

# SAYILARLA MANİSA



-2023-

## İÇİNDEKİLER

	<b>Sayfa No</b>
<b>Manisa İli Genel Bilgiler</b>	
Genel Arazi Dağılımı	1
Coğrafi Durum	1
Akarsular	1
İklim	2
Çevre	2
Yerleşim Birimlerinin İlçelere Göre Dağılımı	3
İl-İlçe Yüzölçümü ve Nüfusu	3
<b>Nüfus</b>	
Manisa İli Nüfus Gelişimi (Yıllık Nüfus Artış Hızı)	4
Yıllar İtibariyle İlçe Nüfusları	5
ADNKS 2023 Manisa İli Genel Nüfusu	6
ADNKS 2023 Manisa İli Mahalle Nüfusları (Detaylı)	6
<b>Demografik Göstergeler</b>	
Doğum, Ölüm, Evlenme, Boşanma	22
Medeni Durum	23
<b>Göç</b>	
İllerin Aldığı Göç	24
İllerin Verdiği Göç	24
Net Göç Hızı	25
<b>Engelli Verileri</b>	
Türkiye ve Ege Bölgesi İllerine Göre Engelli Nüfus Oranı	26
Engelinin Türüne Göre Engelli Nüfus Oranı	26
Engelli Verileri	27
<b>Sağlık</b>	
Sağlık Kurum ve Kuruluşları Sayısı	28
Hastaneler ve Yatak Kapasitesi	28
Sağlık Personeli Sayısı (Sağlık Bakanlığı)	29
Sağlık Personeli Sayısı (Sağlık Bakanlığı+Özel+Üniversiteler)	29
Sağlık-Kişi Başına Göstergeler (Sağlık Bakanlığı)	29
Sağlık-Kişi Başına Göstergeler (Sağlık Bakanlığı+Özel+Üniversiteler)	29
Hekimlerin Kurumlar İtibariyle Dağılımı	30
Sağlık Kurumları Poliklinik Sayıları ve Yatak İşgal Oranları	30
Eczane ve Eczane Deposu Sayısı	31
Celal Bayar Üniversitesi Hekim ve Sağlık Personeli Sayısı	31
<b>Ölüm Nedenleri</b>	
Ölüm Nedenlerine Göre Dağılım	32
<b>Eğitim</b>	
Öğretim Kurumları Sayısı	33
İlçelere Göre Okul,Öğrenci,Öğretmen,Derslik ve Lojman Sayıları	34
Öğretmen,Öğrenci,Derslik ve Lojman Sayıları ( İlköğretim+Liseler )	34
Eğitim'de Önemli Göstergeler	34
Okul Türlerine Göre Genel Bilgiler	35
Eğitim Seviyesine Göre Okul, Öğrenci ve Öğretmen Sayıları	35
İlçelere ve Okul Türlerine Göre Okul,Derslik, Öğrenci ve Öğretmen Sayıları	36
Taşımalı İlköğretim uygulaması	37
Yaygın Eğitim Kurumları,Kurs,Kursiyer,Öğretmen ve Öğretici Sayıları	37
İlçelere Göre İlköğretim Derslik ve Öğretmen Başına Düşen Öğrenci Sayıları	38
Öğrenci Yurtları, Yatak Kapasitesi ve Kalan Öğrenci Sayısı	38
CBÜ Fakülte,Yüksekokul,Enstitü Sayıları	39
CBÜ Akademik Personel, Öğrenci Sayıları (Toplam)	39
CBÜ Fakülte ve Yüksekokul Bazında Akademik Personel ve Öğrenci Sayıları	39
<b>Din Hizmetleri ve Din Eğitimi</b>	
Cami, Din Görevlisi ve Kuran Kursu Sayısı (Manisa Merkez)	40
Cami, Din Görevlisi ve Kuran Kursu Sayısı (Manisa İl Genel)	40

## İÇİNDEKİLER

	<b>Sayfa No</b>
<b>Vakıflar</b>	
Vakıf Sayısı ve Toplam Vakıf Akar Taşınmaz Mal Sayısı	40
<b>Spor</b>	
Spor Adamları (Hakem ve Antrenör), Lisanslı Sporcu, Kulüp ve Spor Tesisi Sayıları	41
İlçelere Göre Spor Kulüpleri Sayıları	41
Branş Bazında Lisanslı Sporcu ve Spor Adamı Sayıları	42
<b>Kültür</b>	
Kütüphane, Kitap ve Okuyucu Sayıları	43
Televizyon, Radyo ve Sinema Sayıları	43
Müze ve Eser Sayıları	43
Kütüphane Bazında Toplam Kitap ve Okuyucu Sayıları	44
<b>Turizm</b>	
Gelen Turist Sayıları	44
Turistik Tesis, Oda ve Yatak Sayıları	44
<b>Sosyal Hizmetler</b>	
Huzurevi Sayısı	45
Kreş Sayısı	45
Rehabilitasyon Merkezleri Sayısı	45
Çocuk Destek Merkezi Müdürlüğü	45
Çocuk Koruma İlk Müdahale ve Değerlendirme Birimi	45
Çocuk Evleri Koordinasyon Merkezi Müdürlüğü	45
İlçe Bazında Sosyal Yardımlaşma ve Dayanışma Vakıflarınca Yardım Yapılan Kişi Sayısı ve Yardım Tutarı	45
<b>Sosyal Güvenlik</b>	
SGK- Sigortaya Tabi Toplam İşyeri Sayısı	46
SGK- Toplam Aktif Sigortalı Sayısı	46
SGK- Aktif Sigortalıların Cinsiyet Dağılımı	46
SGK- Toplam Pasif Sigortalı Sayısı	46
SGK- Prim Tahakkuk ve Tahsilat Tutarları	46
Bağkur- Toplam Aktif Sigortalı Sayısı	46
Bağkur- Toplam Pasif Sigortalı Sayısı	46
Bağkur- Toplam Tarım Sigortalı Sayısı	46
Emekli Sandığı'ndan Aylık Alanların Sayısı	46
Emekli Sandığı- Toplam Pasif Sigortalı Sayısı	46
İştirakçi (Emekli Sandığına Tabi Çalışanlar) Sayısı	46
<b>İstihdam ve İşsizlik</b>	
İşgücü, İstihdam, İşsiz ve İşgücüne Dahil Olmayanların Sayısı (Türkiye)	47
İşgücüne Katılma, İstihdam, İşsizlik ve İstihdam Oranları (Manisa)	47
İŞKUR'a Kayıtlı Kişi Sayısı	48
İŞKUR- Devreden Kayıtlı İşgücü ve Devreden Kayıtlı İşsiz Sayısı	48
İŞKUR- İşe Yerleştirilen Kişi, Engelli ve Hükümlü Sayıları	48
İş ve Meslek Danışmanlığı Faaliyetleri	48
İşsizlik Ödeneği, İş Kaybı Tazminatı ve Kısa Çalışma Ödeneği	48
<b>Belediye Hizmetleri</b>	
Toplam Hane Sayısı ve Yerleşim Alanı	49
Yol, İçmesuyu ve Kanalizasyon Durumu	49
Park, Çocuk Bahçesi, Mezarlık ve Otopark Sayıları	49
Mahalle Sayısı ve Kişi Başına Düşen Yeşil Alan	49
<b>Belediyelere İlişkin Bilgiler</b>	
Belediye Mahalle Sayıları	50
Belediye Personel Sayıları	50
Belediye Bütçeleri	50

## İÇİNDEKİLER

	<b>Sayfa No</b>
<b>Karayolları ve Demiryolları</b>	
Manisa İlinin Komşu İllere ve Önemli Merkezlere Uzaklığı	51
Manisa İlinin İlçelere Uzaklığı	51
Yol Nitelik ve Uzunlukları	52
Devlet Yolları Yıllık Ortalama Günlük Trafik Yükü	52
Toplam Demiryolu Ağı (Km)	52
Demiryolu- Toplam Yolcu, Yük ,Gar, İstasyon ve Günlük Sefer Sayısı	52
<b>İl Emniyet Müdürlüğü İstatistikleri</b>	
Kayıtlı Motorlu Araç Sayıları (Detaylı)	53
Asayiş Olayları (Detaylı)	53
Kaçakçılık, Terör ve Toplumsal Olaylar	53
Pasaport Sayıları	53
Silah Ruhsat Sayıları	53
<b>Trafik Kazaları</b>	
Toplam Kaza Sayısı	54
Toplam Ölümlü Kaza Sayısı	54
Toplam Hasarlı Kaza Sayısı	54
Toplam Yaralanmalı Kaza Sayısı	54
<b>Dernekler</b>	
Kuruluş Amacına Göre Dernek Sayıları	54
<b>Tarım</b>	
Bazı Ürünlerde Manisa Tarımı'nın Türkiye Tarımı İçindeki Yeri	55
Manisa Ovalarının Uzunluğu ve Genişliği	55
DSİ-Manisa İli Su,Toprak Kaynakları ve Hidroelektrik Enerji Potansiyeli	56
DSİ-İşletmede Bulunan Tesisler	56
DSİ-Yapımı Devam Eden Projeler	58
Manisa İli Tarım Alanları Dağılımı	59
Toprak Kullanma Kabiliyet Sınıfları	59
Tarımsal Tesis Sayısı	60
Tarımsal İşletmelerin Büyüklüğü	60
Tarımsal Amaçlı Kooperatif Sayısı ve Üye Sayıları	60
Tahıllar ve Diğer Bitkisel Ürünlerin Üretimleri	61
Sebzelerin Üretimleri	62
Meyveler,İçecekler ve Baharatlı Bitkiler Üretimleri	63
Manisa İli Hayvan Varlığı (Cinsi ve Sayısı)	64
Hayvansal Ürünler Üretim Miktarı	64
<b>Orman</b>	
Verimli,Bozuk ve Toplam Orman Alanı	65
Orman Ürünleri Üretim Miktarları	65
Orman Köyü Sayısı	65
Orman Teşkilatı	65
Orman Yangını Sayısı ve Yanan Alan Miktarı	65
<b>Sanayi</b>	
Sanayi İşyerleri Sayısı	66
Şirket Türü Bazında Toplam Şirket Sayıları	66
Esnaf ve Sanatkarlar Odası Verileri	66
Kooperatif Verileri	66
Banka ve Şube Sayısı	66
Manisa OSB Toplam Alanı, Firma Sayısı, Çalışan Sayısı, Tesis Sayısı, Tesis Faaliyet Durumu	67
Manisa OSB Dış Ticaret Hacmi, Aritma Tesisleri, Enerji Santrali Durumu, Toplam Çalışan Kişi Sayısı	67
Muradiye-Akhisar-Salihli-Turgutlu-Soma OSB Toplam Alanı, Firma Sayısı, Çalışan Sayısı, Tesis Sayısı, Tesis Faaliyet Durumu	68
Küçük Sanayi Siteleri Sayısı, Toplam İşyeri ve Çalışan Ortalama İşçi Sayısı	69
Sanayi Sicil Belgeli Firmaların Sektörlere ve İlçelere Göre Dağılımı ve Çalışan Sayıları	70
Teşvik Belgeli Yatırımların Sektörel Dağılımı	71
Teşvik Belgeli Yatırımların İlçelere Göre Dağılımı	71
İSO Kriterlerine Göre Türkiye'deki 500 Büyük Tesis İçine Giren Manisa Sanayi Kuruluşları	72
Manisa İlinde 10 Milyon \$ Üzerinde İhracat Yapan Sanayi Kuruluşları ve İhracat Değerleri	73
Kooperatiflerin İlçelere ve Konularına Göre Sayısal Dağılımı	74
İlçelere Göre Yapı Kooperatiflerinin Durumu ve Faaliyetler	74

## İÇİNDEKİLER

	<b>Sayfa No</b>
<b>GSYİH ve Gelişmişlik</b>	
İller İtibariyle Kişi Başına GSYİH	75
İller İtibariyle Gayrisafi Yurtiçi Hasıla	76
İllerin Sosyo-Ekonomik Gelişmişlik Sırası	77
Manisa İlçelerinin Sosyo-Ekonomik Gelişmişlik Sırası	77
İllerde Yaşam Endeksi Sıralaması ve Endeks Değerleri	78
<b>Ticaret Borsaları ve Toptancı Halleri</b>	
Borsalar ve Toplam İşlem Hacimleri	85
Toptancı Halleri ve Toplam İşlem Hacimleri	85
Manisa İli Esnaf ve Sanatkarlar Odaları ve Üye Sayıları	86
<b>Dış Ticaret</b>	
Toplam İthalat-İhracat Değeri	87
İthalat ve İhracat Yapılan Başlıca Ülkeler	87
Başlıca İthal ve İhraç Mallar	87
Manisa İli Dış Ticareti	88
<b>Vergi</b>	
Vergi Mükellefi Sayısı, Vergi Gelirleri	90
Tahakkuk ve Tahsilat Edilen Katma Değer Vergisi	90
İl Bütçe Geliri ve Gideri	90
İlçelere Göre Vergi Mükellefleri ve Vergi Gelirleri	90
Vergi Mükellefleri Bulunmayan Dairelerdeki Vergi Gelirleri	91
Türlerine Göre Vergi Gelirleri, Tahakkuk ve Tahsilat Tutarları	92
<b>TKİ Ege Linyitleri</b>	
Toplam Üretim, Satış Miktarı ve Değeri, Rezerv Durumu	93
İstihdam Durumu ve Lojman Sayıları	93
<b>Elektrik Tüketimi</b>	
Toplam Abone Sayısı, Toplam Elektrik Tüketimi	94
Tüketim Yerlerine Göre Elektrik Tüketimi	94
İlçelere Göre Elektrik Abone Sayıları ve Tüketim Miktarları	94
İktisadi Faaliyet Kollarına Göre Elektrik Enerjisi Tüketimi	95
<b>Kadastro</b>	
Kadastro Biten İlçeler(Mahalle)	96
Kadastro Tamamlanan Ormanlık Alan	96
Kadastro Yapılacak Ormanlık Alan	96
<b>Yatırım</b>	
Manisa İli Kamu Yatırım Uygulamaları (Yatırımcı Kuruluş, Proje Sayısı, Proje ve Ödenek Tutarı)	97
Önemli Kamu Yatırım Projeleri (Proje tarihi, Proje Tutarı ve Ödenekleri)	97

## MANİSA İLİ GENEL ARAZİ DAĞILIMI, 2023

	Alanı (Da)	Oranı (%)
<b>Toplam</b>	13.220.280	100
<b>Tarım Alanı</b>	5.159.971	39,03
<b>Çayır-Mera</b>	325.290	2,46
<b>Ormanlık ve Fundalık</b>	5.346.500	40,44
<b>Kullanılmayan Tarım Arazisi</b>	66.218	0,50
<b>Diğer Alan</b>	2.322.301	17,57

Kaynak: Manisa İl Tarım ve Orman Müdürlüğü

## COĞRAFİ DURUM, 2023

- Enlem (Kuzey)	38 04'-39 58
- Boylam (Doğu)	27 08'-29 05'
- Doğu En Uç Nokta	Selendi-Kürkçü Mahallesi
- Batı En Uç Nokta	Yunusemre -Düzlen Mahallesi
- Kuzey En Uç Nokta	Soma-Türkali Mahallesi
- Güney En Uç Nokta	Sarıgöl Aşağıkızılcukur
- İl Merkezi Yüksekliği	71 M.
- Merkez En Yüksek Nokta	Spil Dağı- 1513 m.
- İl En Yüksek Nokta	Salihli-Bozdağlar Kumpınar Tepe-2070 m.
- En Yüksek İlçe Merkezi	Demirci-850 M.
- İklim	Akdeniz+Geçiş+Karasal (Batıdan-Doğuya ve Kuzeye)

## AKARSULAR, 2023

	GEDİZ	BAKIRÇAY
a) Toplam Uzunluğu	401 km.	118,8 km
b) İl İçindeki Uzunluğu	304,1 km.	59,4 km
c) Kaynağı	Murat Dağı	Gölcük Dağları
d) Döküldüğü Yer	İzmir Körfezi	Çandarlı Körfezi
e) Başlıca Kolları	Canbulat D, Gediz Ç, Yatki D, Hamam Ç, Conkara D, Karabol Ç, Akarca D, Süle D, Kunduzlu Ç, İmren D	Ekinlik D, Kocaçay, Yağcılı Ç,
Manisa İl Sınırları Dışında	Selendi D, Eynes Ç, (Delinış D.) Demirci Ç, Alaşehir Ç, Sart D, Gencer D, Kumçayı, Nif Çayı, Deliçay, Sarma Ç,	Yayaköy D, Kestel D, Sınır D,
Manisa İl Sınırları İçinde		
f) Yıllık Ortalama Debisi	46,089 m <sup>3</sup> /sn	14,485 m <sup>3</sup> /sn

Kaynak: Manisa İl Planlama ve Koordinasyon Müdürlüğü

## İKLİM, 2023

Ortalama Sıcaklık	18,1°C
En Sıcak Ay ve Ortalaması	Temmuz 38,0°C
En Soğuk Ay ve Ortalaması	Şubat 3,1°C
En Rutubetli Ay	Aralık 89,1%
Nemlilik Oranı (%)	63,5
Yıllık Yağış Miktarı Ortalaması (mm)	681,5
Yağışlı Gün Sayısı	87
Don Yaşanan Gün Sayısı	9
Kapalı Gün Sayısı (Güneş gözüküyor)	33
Açık Güneşli Gün Sayısı	169
Parçalı Bulutlu Gün Sayısı	163



**Kaynak:** Manisa Meteoroloji İstasyon Müdürlüğü

### İl ve İlçe Merkezlerinde ölçüm yapılan istasyonlardan elde edilen kükürtdioksit(SO<sub>2</sub>) konsantrasyonları ile ilgili göstergeler, 2023

İl ve İlçe Merkezleri	Ölçüm Yapılan Gün Sayısı*	Ortalama	SO <sub>2</sub> değeri (µg/m <sup>3</sup> )	
			Minimum Saatlik Veri	Maksimum Saatlik Veri
Manisa	332	13,08	0,45	58,44
			<b>Minimum Günlük Veri</b>	<b>Maksimum Günlük Veri</b>
			3,94	31,1
Soma	345	53,18	<b>Minimum Saatlik Veri</b>	<b>Maksimum Saatlik Veri</b>
			0,44	588,74
			<b>Minimum Günlük Veri</b>	<b>Maksimum Günlük Veri</b>
4,22	231,61			

### İl ve İlçe Merkezlerinde ölçüm yapılan istasyonlardan elde edilen partikül madde (PM) konsantrasyonları ile ilgili göstergeler, 2023

İl ve İlçe Merkezleri	Ölçüm Yapılan Gün Sayısı*	Ortalama	PM10 değeri (µg/m <sup>3</sup> )	
			Minimum Saatlik Veri	Maksimum Saatlik Veri
Manisa	316	56,27	0,86	467,05
			<b>Minimum Günlük Veri</b>	<b>Maksimum Günlük Veri</b>
			12,58	222,7
Soma	354	47,18	<b>Minimum Saatlik Veri</b>	<b>Maksimum Saatlik Veri</b>
			0,08	263,54
			<b>Minimum Günlük Veri</b>	<b>Maksimum Günlük Veri</b>
8,27	122,7			

\* Ölçüm Yapılan Gün Sayısı; Bakanlığımızca yayımlanan Hava Kalitesinin Değerlendirilmesi ve Yönetimi Yönetmeliği gereği bir gün boyunca (24 saat) ölçüm saatlerinin en az %75' inde geçerli ölçüm sonucu alınabilen günlerin sayısını ifade etmektedir. Ortalama Değerler hesaplanırken "geçerli ölçüm yapılan günler" dikkate alınmıştır.

**Kaynak:** Ege Temiz Hava Merkezi Müdürlüğü

## MANİSA İLİNDEKİ YERLEŞİM BİRİMLERİNİN İLÇELERE DAĞILIMI, 2023

İlçeler	Belediye Sayısı	Köy Sayısı	Köy Bağlısı Sayısı(*)	Mahalle Sayısı
Akhisar	1	-	-	109
Salihli	1	-	-	103
Demirci	1	-	-	101
Alaşehir	1	-	-	87
Yunusemre	1	-	-	87
Soma	1	-	-	71
Şehzadeler	1	-	-	67
Gördes	1	-	-	64
Turgutlu	1	-	-	61
Kula	1	-	-	60
Selendi	1	-	-	57
Saruhanlı	1	-	-	50
Kırkağaç	1	-	-	47
Köprübaşı	1	-	-	46
Sarıgöl	1	-	-	35
Ahmetli	1	-	-	23
Gölmarmara	1	-	-	21
<b>TOPLAM</b>	<b>17</b>	<b>-</b>	<b>-</b>	<b>1 089</b>

**Kaynak:** TÜİK Başkanlığı, Adrese Dayalı Nüfus Kayıt Sistemi 2023 Sonuçları

(\*) Köy mülki sınırları içinde bulunan mahalle, oba, divan, mezra, değirmen vb. isimlerle anılan, İçişleri Bakanlığınca bağlılık tescili yapılmış eksik yerleşmeleri ifade etmektedir.

## MANİSA İLİ VE İLÇELERİ YÜZÖLÇÜMÜ, NÜFUSLARI, 2023

İlçe adı	Alan(göl dahil) km <sup>2</sup> *	Alan(göl hariç) km <sup>2</sup> *	İlçe Yüzölçümlerinin Manisa Yüzölçümüne Oranı(%)	Toplam Nüfus	İlçe Nüfuslarının Manisa nüfusuna oranı (%)	Nüfus yoğunluğu (km <sup>2</sup> ye düşen kişi sayısı)göl hariç
<b>Türkiye</b>	<b>783.562,38</b>	769.603,74				
<b>Manisa - il</b>	<b>13.228,50</b>	13.096,26	100,00	<b>1.475.716</b>	-	-
Merkez	1.231,83	1.225,06	9,31	437.267	29,6	357
Şehzadeler	-	-	-	166.541	11,3	-
Yunus Emre	-	-	-	270.726	18,3	-
Ahmetli	297,59	297,59	2,25	17.370	1,2	58
Akhisar	1.706,98	1.706,98	12,90	178.812	12,1	105
Alaşehir	1.015,26	1.015,26	7,67	105.397	7,1	104
Demirci	1.473,06	1.452,76	11,14	35.868	2,4	25
Gölmarmara	288,34	274,98	2,18	15.211	1,0	55
Gördes	947,44	947,44	7,16	26.240	1,8	28
Kırkağaç	549,40	549,40	4,15	37.823	2,6	69
Köprübaşı	318,23	294,11	2,41	12.752	0,9	43
Kula	918,41	917,04	6,94	43.361	2,9	47
Salihli	1.272,90	1.220,08	9,62	165.182	11,2	135
Sarıgöl	356,99	352,02	2,70	35.519	2,4	101
Saruhanlı	839,37	839,37	6,35	57.452	3,9	68
Selendi	700,97	700,97	5,30	19.115	1,3	27
Soma	838,87	830,34	6,34	111.276	7,5	134
Turgutlu	472,86	472,86	3,57	177.071	12,0	374

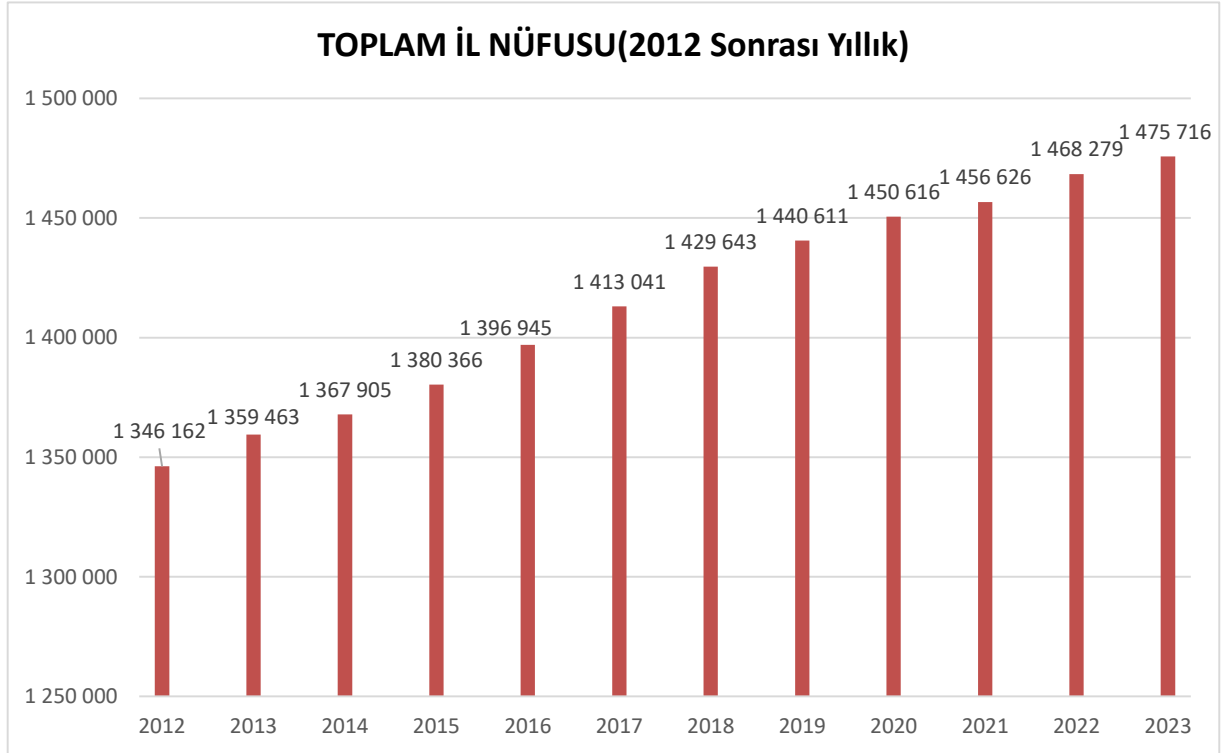
**Kaynak:** TÜİK Başkanlığı

\* 2000 yılı Genel Nüfus Sayımı Sonuçlarından alınmıştır.



## MANİSA İLİ NÜFUS GELİŞİMİ, 1927-2023

SAYIM YILI	TOPLAM İL NÜFUSU	YILLIK NÜFUS ARTIŞ HIZI (Binde)	SAYIM YILI	TOPLAM İL NÜFUSU	YILLIK NÜFUS ARTIŞ HIZI (Binde)
1927	372 558	-	2009	1 331 957	11,5
1935	426 237	16.83	2010	1 379 484	35,06
1940	455 812	13.42	2011	1 340 074	-28,98
1945	472 789	7.31	2012	1 346 162	4,5
1950	520 091	19.07	2013	1 359 463	9,8
1955	562 155	15.55	2014	1 367 905	6,2
1960	657 104	31.21	2015	1 380 366	9,1
1965	748 545	26.06	2016	1 396 945	11,9
1970	805 650	14.70	2017	1 413 041	11,5
1975	872 375	15.91	2018	1 429 643	11,7
1980	941 941	15.34	2019	1 440 611	7,6
1985	1 050 130	21.75	2020	1 450 616	6,9
1990	1 154 418	18.94	2021	1 456 626	4,1
2000	1 260 169	8.76	2022	1 468 279	8,0
2007	1 319 920	-	2023	1 475 716	5,1
2008	1 316 750	-2,4			



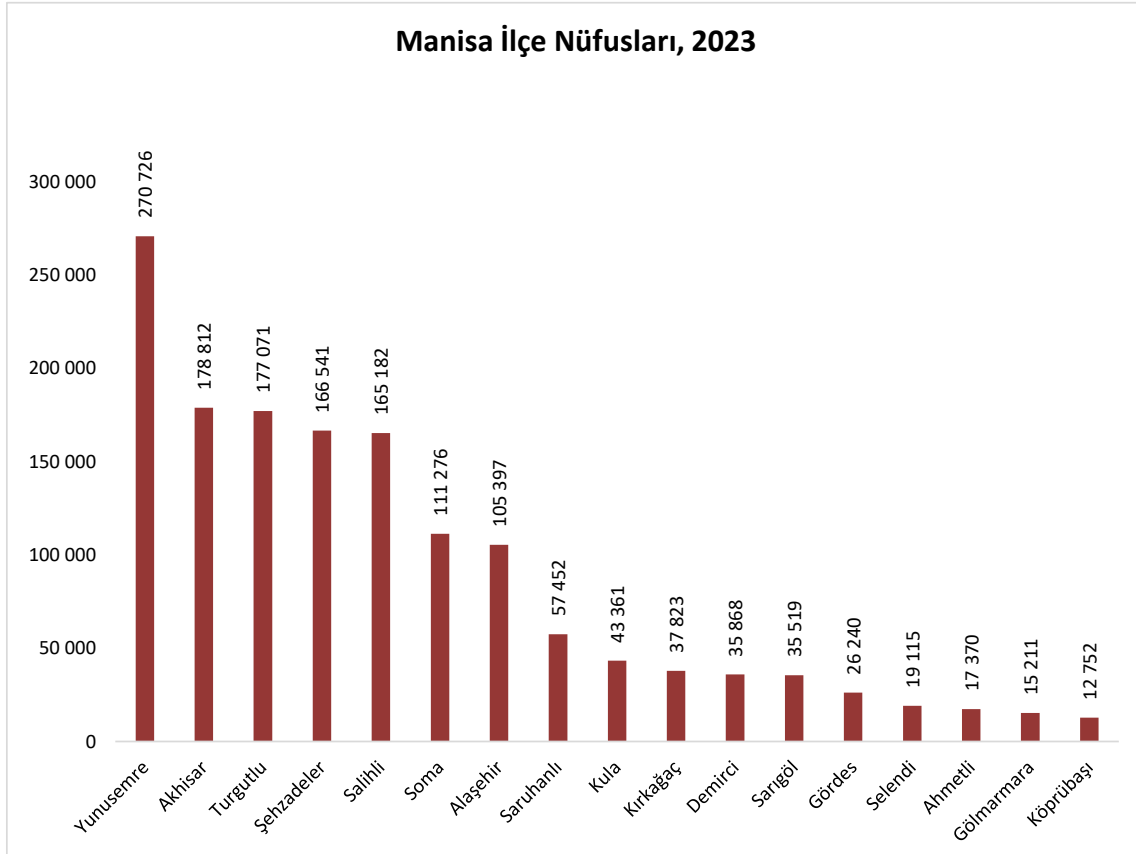
**Kaynak:** TÜİK, Genel Nüfus Sayımları ve Adrese Dayalı Nüfus Kayıt Sistemi Sonuçları

## Manisa İli ve İlçeleri Toplam Nüfusları, 2019-2023

İlçe Adı	Nüfus Artış Hızı %	Nüfus Artış Hızı %		Nüfus Artış Hızı %		Nüfus Artış Hızı %		Nüfus Artış Hızı %		
		2019	2020	2021	2022	2023				
<b>Manisa</b>	<b>7,6</b>	<b>1 440 611</b>	<b>7,5</b>	<b>1 450 616</b>	<b>4,1</b>	<b>1 456 626</b>	<b>8,0</b>	<b>1 468 279</b>	<b>5,1</b>	<b>1 475 716</b>
Yunusemre	29,3	246 440	21,9	251 905	23,9	257 993	32,5	266 514	15,7	270 726
Akhisar	9,6	173 026	10,5	174 850	6,6	176 000	8,0	177 419	7,8	178 812
Turgutlu	19,4	166 418	20,6	169 882	14,8	172 413	17,2	175 401	9,5	177 071
Şehzadeler	0,1	171 138	-17,9	168 110	-2,7	167 661	-2,6	167 227	-4,1	166 541
Salihli	7,6	162 787	9,7	164 371	2,1	164 710	2,4	165 113	0,4	165 182
Soma	8,8	109 946	9,0	110 935	2,5	111 218	5,1	111 789	-4,6	111 276
Alaşehir	1,1	104 622	5,0	105 145	2,2	105 380	-6,3	104 717	6,5	105 397
Saruhanlı	12,4	55 340	11,3	55 970	3,5	56 166	6,3	56 523	16,3	57 452
Kula	-9,3	44 001	0,8	44 035	-14,0	43 421	-4,5	43 227	3,1	43 361
Kırkağaç	-34,0	38 459	-5,6	38 245	-14,4	37 699	-1,4	37 645	4,7	37 823
Demirci	-26,8	40 048	-19,9	39 258	-58,7	37 021	-10,9	36 620	-20,7	35 868
Sarıgöl	-1,9	35 890	0,6	35 912	-4,1	35 766	-6,4	35 537	-0,5	35 519
Gördes	-17,1	27 703	-12,3	27 363	-18,6	26 858	-15,0	26 458	-8,3	26 240
Selendi	-20,9	19 871	-7,2	19 728	-11,4	19 505	-15,6	19 203	-4,6	19 115
Ahmetli	-0,3	16 525	5,4	16 614	11,5	16 807	9,2	16 963	23,7	17 370
Gölmarmara	-2,3	15 212	8,1	15 335	-9,0	15 197	-0,3	15 193	1,2	15 211
Köprübaşı	-12,2	13 185	-17,4	12 958	-11,4	12 811	-6,3	12 730	1,7	12 752

**Kaynak:** TÜİK, ADNKS Sonuçları

**Not:** 6360 ve 6447 sayılı Büyükşehir Belediye Kanunları ile belde ve köyler, ilgili ilçelere bağlandığundan 2013 Adrese Dayalı Nüfus Kayıt Sistemi sonuçlarına göre Manisa ilinde kır nüfusu (belde ve köy) kalmamıştır. İlçelerin toplam nüfusu ile şehir nüfusu aynıdır. Bu nedenle ilçe şehir nüfus artışları anlamlı olmayacağından hesaplanmamıştır.



**Manisa İli Mahalle Nüfusları, 2023**

	İlçe	Mahalle	Toplam	Erkek	Kadın
<b>Türkiye</b>					
<b>Manisa - il nüfusu</b>					
<b>Manisa - il/ilçe merkezleri nüfusu</b>					
<b>Manisa - belde ve köyler nüfusu</b>					
	<b>AHMETLİ</b>	<b>İLÇE TOPLAMI</b>	<b>17 370</b>	<b>8 712</b>	<b>8 658</b>
	AHMETLİ	ALAHIDIR	1 172	603	569
	AHMETLİ	ALTIEYLÜL	1 360	679	681
	AHMETLİ	ATAKÖY	311	158	153
	AHMETLİ	BAHÇECİK	122	67	55
	AHMETLİ	BARBAROS	2 353	1 145	1 208
	AHMETLİ	CAMBAZLI	261	130	131
	AHMETLİ	DEREKÖY	313	154	159
	AHMETLİ	DERİCİ	149	77	72
	AHMETLİ	DİBEKDERE	133	70	63
	AHMETLİ	GÖKKAYA	1 002	505	497
	AHMETLİ	GÜLDEDE	619	298	321
	AHMETLİ	HACIKÖSELİ	96	53	43
	AHMETLİ	HALİLKAHYA	64	33	31
	AHMETLİ	KARAKÖY	238	121	117
	AHMETLİ	KARGIN	712	362	350
	AHMETLİ	KENDİRLİK	284	147	137
	AHMETLİ	KESTELLİ	231	120	111
	AHMETLİ	KURTULUŞ	1 329	673	656
	AHMETLİ	MANDALLI	151	73	78
	AHMETLİ	SEYDİKÖY	104	56	48
	AHMETLİ	ULU CAMİ	4 146	2 052	2 094
	AHMETLİ	YARAŞLI	299	146	153
	AHMETLİ	ZAFER	1 921	990	931
	<b>AKHİSAR</b>	<b>İLÇE TOPLAMI</b>	<b>178 812</b>	<b>89 787</b>	<b>89 025</b>
	AKHİSAR	AKÇAALAN	184	93	91
	AKHİSAR	AKÇEŞME	197	98	99
	AKHİSAR	AKKOCALI	387	190	197
	AKHİSAR	AKSELENDİ	2 019	1 024	995
	AKHİSAR	ARABACIBOZKÖY	916	441	475
	AKHİSAR	AŞAĞIDOLMA	163	86	77
	AKHİSAR	ATATÜRK	15 997	7 932	8 065
	AKHİSAR	BALLICA	1 377	697	680
	AKHİSAR	BAŞLAMIŞ	219	106	113
	AKHİSAR	BEKİRLER	174	85	89
	AKHİSAR	BEYOBA	1 640	819	821
	AKHİSAR	BOYALILAR	68	36	32
	AKHİSAR	BÜKNÜŞ	291	151	140
	AKHİSAR	BÜNYANOSMANIYE	395	189	206
	AKHİSAR	CUMHURİYET	8 692	4 364	4 328
	AKHİSAR	ÇAMÖNÜ	1 319	658	661
	AKHİSAR	ÇANAKÇI	343	170	173
	AKHİSAR	ÇITAK	241	114	127
	AKHİSAR	ÇOBANHASAN	439	219	220
	AKHİSAR	ÇORUK	114	66	48
	AKHİSAR	DAĞDERE	1 971	948	1 023
	AKHİSAR	DAYIOĞLU	211	100	111
	AKHİSAR	DEREKÖY	873	433	440
	AKHİSAR	DİNGİLLER	169	101	68
	AKHİSAR	DOĞANKAYA	317	157	160
	AKHİSAR	DOĞUCA	169	94	75
	AKHİSAR	DOLMADEĞİRMEN	605	317	288
	AKHİSAR	DURASIL	354	192	162
	AKHİSAR	EFENDİ	17 715	8 969	8 746
	AKHİSAR	ERDELLİ	316	165	151
	AKHİSAR	EROĞLU	216	111	105
	AKHİSAR	EVKAFTEKE	79	40	39
	AKHİSAR	GÖCEK	262	130	132
	AKHİSAR	GÖKÇEAHMET	977	494	483
	AKHİSAR	GÖKÇELER	194	93	101
	AKHİSAR	HACI İŞHAK	10 491	5 246	5 245

## Manisa İli Mahalle Nüfusları (devam)

	İlçe	Mahalle	Toplam	Erkek	Kadın
Manisa - mahalle nüfusu	AKHİSAR	HACİBRAHİMLER	110	59	51
	AKHİSAR	HACİOSMANLAR	310	164	146
	AKHİSAR	HAMİDİYE	101	55	46
	AKHİSAR	HAMİTKÖY	283	150	133
	AKHİSAR	HANPAŞA	743	380	363
	AKHİSAR	HARMANDALI	238	121	117
	AKHİSAR	HAS HOCA	2 513	1 255	1 258
	AKHİSAR	HASKÖY	316	170	146
	AKHİSAR	HÜRRİYET	22 918	11 178	11 740
	AKHİSAR	İŞİKKÖY	517	272	245
	AKHİSAR	İNÖNÜ	7 200	3 463	3 737
	AKHİSAR	İSACA	495	245	250
	AKHİSAR	KABAAĞAÇKIRAN	53	32	21
	AKHİSAR	KADIDAĞI	789	404	385
	AKHİSAR	KAPAKLI	741	381	360
	AKHİSAR	KARABÖRKLÜ	214	107	107
	AKHİSAR	KARAKÖY	188	93	95
	AKHİSAR	KARAYAĞCI	150	80	70
	AKHİSAR	KAVAKALAN	235	113	122
	AKHİSAR	KAYALIOĞLU	1 773	897	876
	AKHİSAR	KAYGANLI	96	50	46
	AKHİSAR	KETHÜDA	5 425	2 642	2 783
	AKHİSAR	KIZLARALANI	315	172	143
	AKHİSAR	KOBAŞDERE	80	42	38
	AKHİSAR	KOCAKAĞAN	596	289	307
	AKHİSAR	KÖMÜRCÜ	490	224	266
	AKHİSAR	KULAKSIZLAR	141	71	70
	AKHİSAR	KURTULMUŞ	209	101	108
	AKHİSAR	MECİDİYE	1 002	510	492
	AKHİSAR	MEDAR	1 886	955	931
	AKHİSAR	MORALILAR	109	53	56
	AKHİSAR	MUSACA	65	34	31
	AKHİSAR	MUSALAR	123	61	62
	AKHİSAR	MUŞTULLAR	218	105	113
	AKHİSAR	PAŞA	1 605	781	824
	AKHİSAR	PEKMEZCİ	155	75	80
	AKHİSAR	PINARCIK	260	142	118
	AKHİSAR	RAGİP BEY	6 612	3 124	3 488
	AKHİSAR	RAHMİYE	94	60	34
	AKHİSAR	REŞAT BEY	15 124	7 578	7 546
	AKHİSAR	SABANCILAR	204	105	99
	AKHİSAR	SAĞRAKÇI	207	93	114
	AKHİSAR	SAKARKAYA	441	211	230
	AKHİSAR	SARIÇALI	671	349	322
	AKHİSAR	SARILAR	225	114	111
	AKHİSAR	SARNIÇKÖY	218	113	105
	AKHİSAR	SAZOPA	830	474	356
	AKHİSAR	SEĞİRDİM	304	157	147
	AKHİSAR	SELÇİKLİ	1 246	587	659
	AKHİSAR	SELVİLİ	289	143	146
	AKHİSAR	SEYİT AHMET	6 178	3 171	3 007
	AKHİSAR	SİRTKÖY	97	46	51
	AKHİSAR	SİNDELLİ	357	187	170
	AKHİSAR	SÖĞÜTLÜ	60	34	26
	AKHİSAR	SÜLEYMANKÖY	187	91	96
	AKHİSAR	SÜLEYMANLI	3 674	2 681	993
	AKHİSAR	SÜNNETÇİLER	274	133	141
	AKHİSAR	ŞEHİTLER	145	68	77
	AKHİSAR	ŞEYHİSA	1 162	561	601
	AKHİSAR	TAŞÇILAR	70	38	32
	AKHİSAR	TOPLUCA	139	72	67
AKHİSAR	TÜTENLİ	623	308	315	
AKHİSAR	ULU CAMİİ	11 427	5 634	5 793	
AKHİSAR	ULUPINAR	141	69	72	
AKHİSAR	ÜÇAVLU	367	175	192	
AKHİSAR	YATAĞAN	245	121	124	
AKHİSAR	YAYAKIRILDIK	470	233	237	

## Manisa İli Mahalle Nüfusları (devam)

	İlçe	Mahalle	Toplam	Erkek	Kadın
Manisa - mahalle nüfusu	AKHİSAR	YAYKIN	276	135	141
	AKHİSAR	YEĞENOBA	242	120	122
	AKHİSAR	YENİCE	490	255	235
	AKHİSAR	YENİDOĞAN	199	107	92
	AKHİSAR	ZEYTİNLİBAĞ	77	40	37
	AKHİSAR	ZEYTİNLİOVA	2 691	1 346	1 345
	<b>ALAŞEHİR</b>	<b>İLÇE TOPLAMI</b>	<b>105 397</b>	<b>53 620</b>	<b>51 777</b>
	ALAŞEHİR	AKKEÇİLİ	558	272	286
	ALAŞEHİR	ALHAN	441	226	215
	ALAŞEHİR	AYDOĞDU	416	219	197
	ALAŞEHİR	AZİTEPE	376	186	190
	ALAŞEHİR	BADINCA	392	198	194
	ALAŞEHİR	BAHADIR	692	354	338
	ALAŞEHİR	BAHÇEDERE	66	31	35
	ALAŞEHİR	BAHÇELİKÖY	174	87	87
	ALAŞEHİR	BAKLACI	1 145	571	574
	ALAŞEHİR	BARIŞ	2 690	1 659	1 031
	ALAŞEHİR	BELENYAKA	591	312	279
	ALAŞEHİR	BEŞEYLÜL	4 777	2 314	2 463
ALAŞEHİR	CABERBURHAN	810	413	397	
ALAŞEHİR	CABERFAKILI	554	285	269	
ALAŞEHİR	CABERKAMARA	325	171	154	
ALAŞEHİR	ÇAĞLAYAN	367	196	171	
ALAŞEHİR	ÇAKIRCAALİ	383	196	187	
ALAŞEHİR	ÇAMLİBEL	159	83	76	
ALAŞEHİR	ÇARIKBOZDAĞ	402	198	204	
ALAŞEHİR	ÇARIKKARALAR	139	70	69	
ALAŞEHİR	ÇARIKTEKKE	159	83	76	
ALAŞEHİR	ÇEŞNELİ	543	267	276	
ALAŞEHİR	DAĞARLAR	597	326	271	
ALAŞEHİR	DAĞHACIYUSUF	1 553	812	741	
ALAŞEHİR	DELEMENLER	1 979	988	991	
ALAŞEHİR	ERENKÖY	181	87	94	
ALAŞEHİR	ESEN TEPE	1 073	541	532	
ALAŞEHİR	EVRENLİ	301	156	145	
ALAŞEHİR	FATİH	3 871	1 941	1 930	
ALAŞEHİR	GİRELLİ	1 305	658	647	
ALAŞEHİR	GÖBEKLİ	332	166	166	
ALAŞEHİR	GÜLENYAKA	170	89	81	
ALAŞEHİR	GÜLPINAR	402	203	199	
ALAŞEHİR	GÜMÜŞÇAY	749	368	381	
ALAŞEHİR	GÜRSU	100	48	52	
ALAŞEHİR	HACIALİLER	471	228	243	
ALAŞEHİR	HACİBEY	4 255	2 163	2 092	
ALAŞEHİR	HORZUMALAYAKA	260	138	122	
ALAŞEHİR	HORZUMBELLİ	154	76	78	
ALAŞEHİR	HORZUMKESERLER	596	301	295	
ALAŞEHİR	HORZUMSAZDERE	153	76	77	
ALAŞEHİR	İLGİN	257	126	131	
ALAŞEHİR	İLİCA	829	436	393	
ALAŞEHİR	İŞIKLAR	680	339	341	
ALAŞEHİR	İSMAİLBEY	191	93	98	
ALAŞEHİR	İSMETİYE	240	123	117	
ALAŞEHİR	İSTASYON	10 601	5 157	5 444	
ALAŞEHİR	KARACALAR	145	75	70	
ALAŞEHİR	KARADAĞ	239	128	111	
ALAŞEHİR	KASAPLI	607	300	307	
ALAŞEHİR	KAVAKLIDERE	4 613	2 292	2 321	
ALAŞEHİR	KEMALİYE	1 293	644	649	
ALAŞEHİR	KESTANEDERESİ	101	57	44	
ALAŞEHİR	KİLLİK	2 256	1 129	1 127	
ALAŞEHİR	KOZLUCA	536	272	264	
ALAŞEHİR	KURTULUŞ	8 362	4 903	3 459	
ALAŞEHİR	KURUDERE	206	110	96	
ALAŞEHİR	MATARLI	99	52	47	
ALAŞEHİR	MENDERES	1 818	896	922	
ALAŞEHİR	NARLIDERE	450	232	218	

## Manisa İli Mahalle Nüfusları (devam)

	İlçe	Mahalle	Toplam	Erkek	Kadın	
Manisa - mahalle nüfusu	ALAŞEHİR	OSMANIYE	670	359	311	
	ALAŞEHİR	ÖRENCİK	662	347	315	
	ALAŞEHİR	ÖRNEKKÖY	247	129	118	
	ALAŞEHİR	PIYADELER	1 382	707	675	
	ALAŞEHİR	SAKARYA	3 382	1 630	1 752	
	ALAŞEHİR	SARIPINAR	758	385	373	
	ALAŞEHİR	SARISU	2 906	1 449	1 457	
	ALAŞEHİR	SELCE	274	137	137	
	ALAŞEHİR	SERİNKÖY	104	52	52	
	ALAŞEHİR	SERİNYAYLA	819	418	401	
	ALAŞEHİR	SOBRAN	554	295	259	
	ALAŞEHİR	SOĞANLI	428	212	216	
	ALAŞEHİR	SOĞUKSU	3 147	1 487	1 660	
	ALAŞEHİR	SOĞUKYURT	263	140	123	
	ALAŞEHİR	SUBAŞI	802	407	395	
	ALAŞEHİR	ŞAHYAR	599	298	301	
	ALAŞEHİR	ŞEYH SİNAN	2 434	1 245	1 189	
	ALAŞEHİR	TEPEKÖY	2 044	1 011	1 033	
	ALAŞEHİR	TOYGAR	432	223	209	
	ALAŞEHİR	TÜRKMEN	192	96	96	
	ALAŞEHİR	ULUDERBENT	2 670	1 360	1 310	
	ALAŞEHİR	ÜZÜMLÜ	220	112	108	
	ALAŞEHİR	YENİ	4 889	2 428	2 461	
	ALAŞEHİR	YENİCE	3 165	1 485	1 680	
	ALAŞEHİR	YENİKÖY	420	206	214	
	ALAŞEHİR	YEŞİLYURT	3 627	1 822	1 805	
	ALAŞEHİR	YUVACALI	123	60	63	
		<b>DEMİRCİ</b>	<b>İLÇE TOPLAMI</b>	<b>35 868</b>	<b>17 465</b>	<b>18 403</b>
		DEMİRCİ	AHATLAR	227	112	115
		DEMİRCİ	AHMETLER	406	208	198
		DEMİRCİ	AKDERE	86	41	45
		DEMİRCİ	AKINCILAR	3 622	1 588	2 034
		DEMİRCİ	ALAAĞAÇ	225	105	120
		DEMİRCİ	ARMUTLU	117	59	58
		DEMİRCİ	AYVAALAN	300	140	160
		DEMİRCİ	AZİZBEY	125	61	64
		DEMİRCİ	BAHÇELER	442	211	231
		DEMİRCİ	BARDAKÇI	381	189	192
		DEMİRCİ	BAYRAMŞAH	52	25	27
		DEMİRCİ	BEYAZIT	2 335	1 134	1 201
		DEMİRCİ	BOYACIK	294	146	148
		DEMİRCİ	BOZÇATLI	120	54	66
		DEMİRCİ	BOZKÖY	32	16	16
		DEMİRCİ	BÜYÜKKIRAN	117	51	66
	DEMİRCİ	CAMİİ ATİK	111	50	61	
	DEMİRCİ	CUMHURİYET	908	447	461	
	DEMİRCİ	ÇAĞILLAR	81	36	45	
	DEMİRCİ	ÇAMKÖY	144	65	79	
	DEMİRCİ	ÇAMLICA	813	382	431	
	DEMİRCİ	ÇANAKÇI	265	131	134	
	DEMİRCİ	ÇANDIR	182	100	82	
	DEMİRCİ	ÇARDAKLI	52	31	21	
	DEMİRCİ	ÇATALOLUK	295	142	153	
	DEMİRCİ	DANIŞMENTLER	221	103	118	
	DEMİRCİ	DEMİRCİ	224	111	113	
	DEMİRCİ	DOKTOR MEHMET AKARSU	1 268	656	612	
	DEMİRCİ	DURHASAN	364	182	182	
	DEMİRCİ	ELEK	124	53	71	
	DEMİRCİ	ESENYURT	346	169	177	
	DEMİRCİ	ESKİHİSAR	59	29	30	
	DEMİRCİ	FATİH	971	451	520	
	DEMİRCİ	GÖMEÇLER	134	69	65	
	DEMİRCİ	GÜMELE	198	94	104	
	DEMİRCİ	GÜRÇEŞME	53	27	26	
	DEMİRCİ	GÜVELİ	144	70	74	
	DEMİRCİ	HACIBABA	207	107	100	
	DEMİRCİ	HACIHAMZA	1 078	534	544	

## Manisa İli Mahalle Nüfusları (devam)

	İlçe	Mahalle	Toplam	Erkek	Kadın
Manisa - mahalle nüfusu	DEMİRCİ	HACİHASAN	285	135	150
	DEMİRCİ	HACİTÜRBEK	225	111	114
	DEMİRCİ	HIRKALI	238	112	126
	DEMİRCİ	HOŞÇALAR	272	125	147
	DEMİRCİ	HÜDÜK	200	93	107
	DEMİRCİ	IKLIKÇI	32	15	17
	DEMİRCİ	İCİKLER	1 039	507	532
	DEMİRCİ	İÇİSAR	272	138	134
	DEMİRCİ	İMCELER	91	45	46
	DEMİRCİ	İMRENLER	204	102	102
	DEMİRCİ	İRİŞLER	202	99	103
	DEMİRCİ	İSMAILLER	72	36	36
	DEMİRCİ	KARAIŞALAR	57	33	24
	DEMİRCİ	KARGINIŞIKLAR	724	342	382
	DEMİRCİ	KASIMFAKI	651	325	326
	DEMİRCİ	KAYAKÖY	47	24	23
	DEMİRCİ	KAYRANOKÇULAR	26	13	13
	DEMİRCİ	KAZANCI	143	77	66
	DEMİRCİ	KERPİÇLİK	343	187	156
	DEMİRCİ	KILAVUZLAR	666	327	339
	DEMİRCİ	KIŞLAK	283	138	145
	DEMİRCİ	KOVANCI	143	67	76
	DEMİRCİ	KÖYLÜCE	245	109	136
	DEMİRCİ	KULALAR	588	288	300
	DEMİRCİ	KUZEYİR	201	97	104
	DEMİRCİ	KUZUKÖY	258	123	135
	DEMİRCİ	KÜÇÜKKIRAN	113	50	63
	DEMİRCİ	KÜÇÜKOBA	93	46	47
	DEMİRCİ	KÜPELER	476	236	240
	DEMİRCİ	MAHMUTLAR	837	412	425
	DEMİRCİ	MARMARACIK	118	61	57
	DEMİRCİ	MEZİTLER	174	82	92
	DEMİRCİ	MİNNETLER	663	325	338
	DEMİRCİ	MİTHATPAŞA	564	300	264
	DEMİRCİ	ÖKSÜZLÜ	181	88	93
	DEMİRCİ	ÖREN	271	140	131
	DEMİRCİ	ÖRÜCÜLER	119	56	63
	DEMİRCİ	PAZAR	376	179	197
	DEMİRCİ	RAHMANLAR	161	84	77
	DEMİRCİ	SAĞNIÇ	445	230	215
	DEMİRCİ	SAYIK	285	139	146
	DEMİRCİ	SECAATTİN	657	309	348
	DEMİRCİ	SERÇELER	321	160	161
	DEMİRCİ	SEVİŞLER	262	122	140
	DEMİRCİ	SİNAN	191	100	91
	DEMİRCİ	SOFULAR	356	170	186
	DEMİRCİ	SÖĞÜTÇÜK	381	177	204
	DEMİRCİ	ŞEHREKÜSTÜ	1 084	660	424
	DEMİRCİ	TALAS	105	55	50
	DEMİRCİ	TAŞOKÇULAR	55	25	30
	DEMİRCİ	TEKELER	289	141	148
	DEMİRCİ	TEPERİK	89	45	44
	DEMİRCİ	ULACIK	473	221	252
DEMİRCİ	ÜŞÜMÜŞ	249	126	123	
DEMİRCİ	YAĞMUR	248	110	138	
DEMİRCİ	YARBASAN	191	97	94	
DEMİRCİ	YAVAŞLAR	97	47	50	
DEMİRCİ	YENİCE	615	277	338	
DEMİRCİ	YEŞİLDERE	250	126	124	
DEMİRCİ	YEŞİLOBA	236	117	119	
DEMİRCİ	YİĞENLER	59	29	30	
DEMİRCİ	YİĞİTLER	154	76	78	
	<b>GÖLMARMARA</b>	<b>İLÇE TOPLAMI</b>	<b>15 211</b>	<b>7 674</b>	<b>7 537</b>
	GÖLMARMARA	ATATÜRK	3 631	1 809	1 822
	GÖLMARMARA	AYANLAR	147	76	71
	GÖLMARMARA	BEYLER	217	107	110
	GÖLMARMARA	ÇAMKÖY	127	64	63
	GÖLMARMARA	ÇÖMLEKÇİ	106	54	52
	GÖLMARMARA	DEĞNEKLER	538	291	247

Manisa İli Mahalle Nüfusları (devam)

	İlçe	Mahalle	Toplam	Erkek	Kadın	
Manisa - mahalle nüfusu	GÖLMARMARA	ESKİ CAMİİ	888	449	439	
	GÖLMARMARA	HACİBAŞANLAR	94	53	41	
	GÖLMARMARA	HACİVELİLER	259	135	124	
	GÖLMARMARA	HIROĞLU	93	46	47	
	GÖLMARMARA	İHSANİYE	1 729	851	878	
	GÖLMARMARA	İSMETPAŞA	1 619	825	794	
	GÖLMARMARA	KAYAALTI	314	165	149	
	GÖLMARMARA	KAYAPINAR	1 288	647	641	
	GÖLMARMARA	KILCANLAR	72	37	35	
	GÖLMARMARA	OZANCA	1 993	1 018	975	
	GÖLMARMARA	TAŞKUYUCAK	329	164	165	
	GÖLMARMARA	TİYENLİ	525	264	261	
	GÖLMARMARA	YENİ CAMİİ	863	438	425	
	GÖLMARMARA	YENİKÖY	317	149	168	
	GÖLMARMARA	YUNUSLAR	62	32	30	
		<b>GÖRDES</b>	<b>İLÇE TOPLAMI</b>	<b>26 240</b>	<b>12 916</b>	<b>13 324</b>
		GÖRDES	ADNAN MENDERES	2 008	981	1 027
		GÖRDES	AKPINAR	174	94	80
		GÖRDES	ATATÜRK	1 832	889	943
		GÖRDES	BALIKLI	238	108	130
		GÖRDES	BAYAT	88	41	47
		GÖRDES	BEĞEL	342	182	160
		GÖRDES	BEGENLER	291	145	146
		GÖRDES	BENLİELİ	220	108	112
		GÖRDES	BEŞEYLÜL	527	257	270
		GÖRDES	BOYALI	360	170	190
		GÖRDES	BÖREZ	326	147	179
	GÖRDES	CUMA	1 407	690	717	
	GÖRDES	ÇAĞLAYAN	53	25	28	
	GÖRDES	ÇATALARMUT	221	114	107	
	GÖRDES	ÇİÇEKLİ	787	370	417	
	GÖRDES	ÇİĞİLLER	417	196	221	
	GÖRDES	DALKARA	50	23	27	
	GÖRDES	DARGIL	299	150	149	
	GÖRDES	DELİÇOBAN	310	148	162	
	GÖRDES	DEREÇİFTLİK	162	87	75	
	GÖRDES	DİKİLİTAŞ	134	58	76	
	GÖRDES	DİVAN	1 404	701	703	
	GÖRDES	DOĞANPINAR	219	105	114	
	GÖRDES	DUTLUCA	167	81	86	
	GÖRDES	EFENDİLİ	201	100	101	
	GÖRDES	EVÇİLER	449	219	230	
	GÖRDES	FUNDACIK	276	139	137	
	GÖRDES	GÜLPINAR	70	40	30	
	GÖRDES	GÜNEŞLİ	1 405	698	707	
	GÖRDES	HÜSEYİNİ BABA	1 407	721	686	
	GÖRDES	KABAKOZ	109	55	54	
	GÖRDES	KALEMOĞLU	363	174	189	
	GÖRDES	KARAAĞAÇ	106	55	51	
	GÖRDES	KARAKEÇİLİ	105	53	52	
	GÖRDES	KARAYAĞCI	471	237	234	
	GÖRDES	KARAYAKUP	74	41	33	
	GÖRDES	KAŞIKÇI	401	194	207	
	GÖRDES	KAYACIK	660	324	336	
	GÖRDES	KILCANLAR	166	86	80	
	GÖRDES	KIRANKÖY	342	171	171	
	GÖRDES	KIYMIK	185	84	101	
	GÖRDES	KIZILDAM	300	154	146	
	GÖRDES	KOBAKLAR	376	198	178	
	GÖRDES	KORUBAŞI	237	115	122	
	GÖRDES	KÖSELER	551	273	278	
	GÖRDES	KUŞLUKKÖY	169	91	78	
	GÖRDES	KUYUCAKKARAPINAR	90	41	49	
	GÖRDES	KÜREKÇİ	119	62	57	
	GÖRDES	MALAZ	123	59	64	
	GÖRDES	MALKOCA	172	82	90	
	GÖRDES	NAKIPAĞA	1 021	495	526	
	GÖRDES	OĞULDURUK	322	168	154	
	GÖRDES	PINARBAŞI	95	50	45	
	GÖRDES	SALUR	324	158	166	



## Manisa İli Mahalle Nüfusları (devam)

	İlçe	Mahalle	Toplam	Erkek	Kadın	
Manisa - mahalle nüfusu	GÖRDES	SARIALİLER	160	70	90	
	GÖRDES	ŞAHİNKAYA	52	26	26	
	GÖRDES	ŞEYHYAYLA	405	185	220	
	GÖRDES	TEPEKÖY	317	158	159	
	GÖRDES	TÜPÜLER	154	74	80	
	GÖRDES	ULGAR	244	114	130	
	GÖRDES	UZUNÇAM	1 418	676	742	
	GÖRDES	YAKAKÖY	528	282	246	
	GÖRDES	YENİKÖY	143	75	68	
	GÖRDES	YEŞİLYURT	94	49	45	
		<b>KIRKAĞAÇ</b>	<b>İLÇE TOPLAMI</b>	<b>37 823</b>	<b>19 055</b>	<b>18 768</b>
		KIRKAĞAÇ	ALACALAR	486	237	249
		KIRKAĞAÇ	ALİFAKI	630	315	315
		KIRKAĞAÇ	BADEMLİ	152	81	71
		KIRKAĞAÇ	BAKIR	2 611	1 308	1 303
		KIRKAĞAÇ	BODUROĞLU	465	237	228
		KIRKAĞAÇ	BOSTANCI	742	362	380
		KIRKAĞAÇ	CİNOSMAN	636	338	298
		KIRKAĞAÇ	ÇALTICAK	260	124	136
		KIRKAĞAÇ	ÇİFTLİK	169	81	88
		KIRKAĞAÇ	ÇOBANLAR	257	119	138
	KIRKAĞAÇ	DEMİRTAŞ	455	240	215	
	KIRKAĞAÇ	DUALAR	557	294	263	
	KIRKAĞAÇ	FIRDANLAR	116	57	59	
	KIRKAĞAÇ	GEBELER	368	181	187	
	KIRKAĞAÇ	GELENBE	1 497	751	746	
	KIRKAĞAÇ	GÖKÇUKUR	135	67	68	
	KIRKAĞAÇ	GÜVENDİK	391	200	191	
	KIRKAĞAÇ	HACET	244	125	119	
	KIRKAĞAÇ	HACİHİMMET	403	200	203	
	KIRKAĞAÇ	HALKAHAVLU	147	78	69	
	KIRKAĞAÇ	HAMİDİYE	346	175	171	
	KIRKAĞAÇ	HAMİTLİ	309	152	157	
	KIRKAĞAÇ	HIDIRAĞA	1 312	662	650	
	KIRKAĞAÇ	İŞIKLAR	287	148	139	
	KIRKAĞAÇ	İLYASLAR	1 061	525	536	
	KIRKAĞAÇ	KADRİYE	1 246	627	619	
	KIRKAĞAÇ	KARAALİ	1 086	543	543	
	KIRKAĞAÇ	KARAKURT	1 788	906	882	
	KIRKAĞAÇ	KAYADİBİ	773	346	427	
	KIRKAĞAÇ	KINIK	196	96	100	
	KIRKAĞAÇ	KOCAİSKAN	480	236	244	
	KIRKAĞAÇ	KOCAMEHMETAĞA	199	99	100	
	KIRKAĞAÇ	KUYUCAK	105	50	55	
	KIRKAĞAÇ	KÜÇÜKYAYA	89	42	47	
	KIRKAĞAÇ	MEMİŞ	1 983	995	988	
	KIRKAĞAÇ	MUSAHOCA	427	209	218	
	KIRKAĞAÇ	MUSALAR	521	264	257	
	KIRKAĞAÇ	ÖVEÇLİ	216	98	118	
	KIRKAĞAÇ	SAKARLI	144	72	72	
	KIRKAĞAÇ	SARIAĞA	1 859	1 097	762	
	KIRKAĞAÇ	SİLEDİK	94	50	44	
	KIRKAĞAÇ	SÖĞÜTALAN	233	115	118	
	KIRKAĞAÇ	ŞAİR EŞREF	7 503	3 738	3 765	
	KIRKAĞAÇ	TEVFİKİYE	3 229	1 624	1 605	
	KIRKAĞAÇ	YAĞMURLU	533	256	277	
	KIRKAĞAÇ	YENİ	431	216	215	
	KIRKAĞAÇ	ZORAĞA	652	319	333	
	<b>KÖPRÜBAŞI</b>	<b>İLÇE TOPLAMI</b>	<b>12 752</b>	<b>6 267</b>	<b>6 485</b>	
	KÖPRÜBAŞI	AKÇAALAN	84	39	45	
	KÖPRÜBAŞI	ALANYOLU	423	201	222	
	KÖPRÜBAŞI	ARMAĞAN	134	65	69	
	KÖPRÜBAŞI	ARPACI	137	65	72	
	KÖPRÜBAŞI	ATATÜRK	1 120	550	570	
	KÖPRÜBAŞI	AZİMLİ	47	26	21	
	KÖPRÜBAŞI	BORLU	2 143	1 076	1 067	
	KÖPRÜBAŞI	BOZBURUN	120	63	57	
	KÖPRÜBAŞI	CİCİKLI	104	51	53	
	KÖPRÜBAŞI	ÇARIKLAR	106	52	54	
	KÖPRÜBAŞI	ÇAVULLAR	116	54	62	
	KÖPRÜBAŞI	ÇAYKÖY	100	51	49	

## Manisa İli Mahalle Nüfusları (devam)

	İlçe	Mahalle	Toplam	Erkek	Kadın	
Manisa - mahalle nüfusu	KÖPRÜBAŞI	DÖĞÜŞEREN	99	52	47	
	KÖPRÜBAŞI	ESAT	65	32	33	
	KÖPRÜBAŞI	GÖKVELİLER	146	77	69	
	KÖPRÜBAŞI	GÖLBAŞI	77	40	37	
	KÖPRÜBAŞI	GÜLPINAR	78	31	47	
	KÖPRÜBAŞI	GÜNDOĞDU	101	49	52	
	KÖPRÜBAŞI	İKİZKUYU	279	155	124	
	KÖPRÜBAŞI	KARAEMLACIK	152	68	84	
	KÖPRÜBAŞI	KARYAĞDI	68	36	32	
	KÖPRÜBAŞI	KASAR	61	30	31	
	KÖPRÜBAŞI	KAVAKYERİ	152	81	71	
	KÖPRÜBAŞI	KEMHALLI	235	118	117	
	KÖPRÜBAŞI	KIDIRCIK	132	66	66	
	KÖPRÜBAŞI	KINIK	61	27	34	
	KÖPRÜBAŞI	KIRANŞEYH	317	168	149	
	KÖPRÜBAŞI	KİLLİK	74	40	34	
	KÖPRÜBAŞI	KOZAKLI	109	54	55	
	KÖPRÜBAŞI	KULALI	63	30	33	
	KÖPRÜBAŞI	KURTLAR	114	56	58	
	KÖPRÜBAŞI	MEHMET AKİF ERSOY	924	447	477	
	KÖPRÜBAŞI	MESTANLI	31	16	15	
	KÖPRÜBAŞI	NAMIK KEMAL	1 598	785	813	
	KÖPRÜBAŞI	RAĞILLAR	86	38	48	
	KÖPRÜBAŞI	SARAYCIK	172	87	85	
	KÖPRÜBAŞI	SARGAÇ	69	32	37	
	KÖPRÜBAŞI	SELVİLER	44	23	21	
	KÖPRÜBAŞI	TEMREK	1 895	862	1 033	
	KÖPRÜBAŞI	TOKMAKLI	199	96	103	
	KÖPRÜBAŞI	UĞURLU	40	19	21	
	KÖPRÜBAŞI	YABACI	65	37	28	
	KÖPRÜBAŞI	YARDERE	74	43	31	
	KÖPRÜBAŞI	YENİCE	208	114	94	
	KÖPRÜBAŞI	YEŞİLKÖY	156	82	74	
	KÖPRÜBAŞI	YUMUKLAR	174	83	91	
	KÖPRÜBAŞI	AKPINAR	267	142	125	
	KÖPRÜBAŞI	ARPALI	230	115	115	
	KÖPRÜBAŞI	BEŞKÖY	672	347	325	
	KÖPRÜBAŞI	BÜYÜKDOĞANLI	435	228	207	
	KÖPRÜBAŞI	ÇİFTEKÖPRÜ	484	241	243	
	KÖPRÜBAŞI	FİDANLI	669	346	323	
	KÖPRÜBAŞI	GÜNDOĞAN	758	412	346	
	KÖPRÜBAŞI	GÜNEŞLİ	400	211	189	
	KÖPRÜBAŞI	PINARBAŞI	521	249	272	
	KÖPRÜBAŞI	YAĞMURLU	340	177	163	
		<b>KULA</b>	<b>İLÇE TOPLAMI</b>	<b>43 361</b>	<b>21 419</b>	<b>21 942</b>
		KULA	4 EYLÜL	11 638	5 715	5 923
		KULA	AHMETLİ	114	64	50
		KULA	AKGÜN	2 274	1 132	1 142
		KULA	AKTAŞ	170	92	78
		KULA	AYAZÖREN	411	205	206
		KULA	AYVATLAR	126	64	62
		KULA	BALIBEY	236	112	124
		KULA	BAŞIBÜYÜK	547	267	280
		KULA	BATTALMUSTAFA	171	83	88
		KULA	BAYRAMŞAH	152	79	73
		KULA	BEBEKLİ	827	419	408
	KULA	BEY	2 714	1 354	1 360	
	KULA	BÖRTLÜCE	202	102	100	
	KULA	CAMİİ CEDİT	745	350	395	
	KULA	ÇARIKBALLI	1 081	551	530	
	KULA	ÇARIKMAHMUTLU	151	74	77	
	KULA	ÇİFTÇİİBRAHİM	225	116	109	
	KULA	DEREKÖY	366	185	181	
	KULA	EMRE	190	90	100	
	KULA	ENCEKLER	373	187	186	
	KULA	ERENBAĞI	107	53	54	
	KULA	EROĞLU	379	200	179	
	KULA	ESENYAZI	581	290	291	
	KULA	EVCİLER	211	109	102	
	KULA	GÖKÇEÖREN	1 926	914	1 012	
	KULA	GÖKDERE	127	72	55	
	KULA	GÖLBAŞI	275	140	135	
	KULA	GÜVERCİNLİK	365	174	191	
	KULA	HACITUFAN	264	135	129	
	KULA	HAMİDİYE	148	83	65	
	KULA	HAYALLİ	117	53	64	
	KULA	İBRAHİMAĞA	147	74	73	
	KULA	İNCESU	164	87	77	
	KULA	KALINHARMAN	158	74	84	
	KULA	KARAOBA	23	C	C	

## Manisa İli Mahalle Nüfusları (devam)

	İlçe	Mahalle	Toplam	Erkek	Kadın	
Manisa - mahalle nüfusu	KULA	KAVACIK	456	234	222	
	KULA	KENGER	147	70	77	
	KULA	KIZILKAYA	664	317	347	
	KULA	KONURCA	244	123	121	
	KULA	KÖREZ	627	322	305	
	KULA	NARINCALIPITRAK	893	449	444	
	KULA	NARINCALISÜLEYMAN	193	95	98	
	KULA	ORTAKÖY	228	112	116	
	KULA	PAPUÇLU	241	123	118	
	KULA	SANDAL	1 058	512	546	
	KULA	SARAÇLAR	367	184	183	
	KULA	SARNIÇ	306	148	158	
	KULA	SEYİTALİ	3 765	1 780	1 985	
	KULA	SÖĞÜTDERE	133	67	66	
	KULA	ŞEHİTLİOĞLU	427	217	210	
	KULA	ŞEREMET	241	126	115	
	KULA	ŞERİTLİ	206	107	99	
	KULA	ŞIHLI	60	30	30	
	KULA	TATLIÇEŞME	137	74	63	
	KULA	TOPUZDAMLARI	243	119	124	
	KULA	YAĞBASTI	57	29	28	
	KULA	YENİKÖY	107	60	47	
	KULA	YEŞİLYAYLA	238	130	108	
	KULA	YURTBAŞI	241	120	121	
	KULA	ZAFERİYE	4 377	2 162	2 215	
		<b>SALİHLİ</b>	<b>İLÇE TOPLAMI</b>	<b>165 182</b>	<b>81 899</b>	<b>83 283</b>
		SALİHLİ	ADALA	1 865	913	952
		SALİHLİ	AKÇAKÖY	27	15	12
		SALİHLİ	AKÖREN	255	123	132
		SALİHLİ	AKSOY	6 765	3 259	3 506
		SALİHLİ	AKYAR	22	C	C
		SALİHLİ	ALLAHDİYEN	426	216	210
		SALİHLİ	ATATÜRK	2 987	1 562	1 425
		SALİHLİ	BAĞCILAR	117	62	55
		SALİHLİ	BAHÇECİK	532	263	269
		SALİHLİ	BARIŞ	1 148	577	571
	SALİHLİ	BAŞLIOĞLU	368	201	167	
	SALİHLİ	BEŞEYLÜL	2 073	1 009	1 064	
	SALİHLİ	BEYLİKLİ	669	349	320	
	SALİHLİ	BURHAN	445	244	201	
	SALİHLİ	CAFERBEY	750	381	369	
	SALİHLİ	CUMHURİYET	15 290	7 293	7 997	
	SALİHLİ	ÇAKALDOĞANLAR	354	188	166	
	SALİHLİ	ÇALTILI	148	79	69	
	SALİHLİ	ÇAMURHAMAMI	513	276	237	
	SALİHLİ	ÇAPAKLI	821	415	406	
	SALİHLİ	ÇAVLU	825	438	387	
	SALİHLİ	ÇAYKÖY	213	113	100	
	SALİHLİ	ÇAYPINAR	576	276	300	
	SALİHLİ	ÇELİKLİ	592	301	291	
	SALİHLİ	ÇÖKELEK	338	181	157	
	SALİHLİ	ÇUKUROBA	147	73	74	
	SALİHLİ	DAMATLI	165	88	77	
	SALİHLİ	DEDETAŞI	2 577	1 299	1 278	
	SALİHLİ	DELİBAŞLI	87	46	41	
	SALİHLİ	DERBENT	105	53	52	
	SALİHLİ	DOMBAYLI	813	413	400	
	SALİHLİ	DURASILLI	6 247	3 649	2 598	
	SALİHLİ	ELDELEK	334	163	171	
	SALİHLİ	EMİNBEY	238	122	116	
	SALİHLİ	EMİRHACILI	314	155	159	
	SALİHLİ	ESKİ CAMİ	2 680	1 290	1 390	
	SALİHLİ	GAFFAR OKKAN	1 195	607	588	
	SALİHLİ	GAZİLER	1 449	722	727	
	SALİHLİ	GÖKÇEKÖY	341	170	171	
	SALİHLİ	GÖKEYÜP	1 831	891	940	
	SALİHLİ	GÖKKÖY	370	198	172	
	SALİHLİ	GÜMÜŞ	1 090	534	556	
	SALİHLİ	GÜNEŞ	4 877	2 413	2 464	
	SALİHLİ	HACİBEKTAŞLI	1 374	693	681	
	SALİHLİ	HACİHİDİR	258	117	141	

## Manisa İli Mahalle Nüfusları (devam)

	İlçe	Mahalle	Toplam	Erkek	Kadın	
Manisa - mahalle nüfusu	SALİHLİ	HACIKÖSELİ	133	70	63	
	SALİHLİ	HACILI	39	20	19	
	SALİHLİ	HASALAN	247	126	121	
	SALİHLİ	İĞDECİK	115	53	62	
	SALİHLİ	KABAZLI	1 024	499	525	
	SALİHLİ	KALE	177	92	85	
	SALİHLİ	KAPANCI	887	458	429	
	SALİHLİ	KAPLAN	50	29	21	
	SALİHLİ	KARAAĞAÇ	467	236	231	
	SALİHLİ	KARAOĞLANLI	743	390	353	
	SALİHLİ	KARAPINAR	189	98	91	
	SALİHLİ	KARASAVCI	132	64	68	
	SALİHLİ	KARAYAHŞİ	544	297	247	
	SALİHLİ	KELİ	2 634	1 308	1 326	
	SALİHLİ	KEMER	383	189	194	
	SALİHLİ	KEMERDAMLARI	608	296	312	
	SALİHLİ	KIRDAMLARI	231	120	111	
	SALİHLİ	KIRVELİ	3 453	1 729	1 724	
	SALİHLİ	KIZILHAVLU	289	160	129	
	SALİHLİ	KOCAÇEŞME	5 357	2 537	2 820	
	SALİHLİ	KORDON	419	207	212	
	SALİHLİ	KÖSEALİ	807	409	398	
	SALİHLİ	KURTTUTAN	280	145	135	
	SALİHLİ	KURTULUŞ	13 017	6 461	6 556	
	SALİHLİ	MAMATLI	99	51	48	
	SALİHLİ	MERSİNDERE	1 243	617	626	
	SALİHLİ	MERSİNLİ	1 587	783	804	
	SALİHLİ	MEVLUTLU	606	307	299	
	SALİHLİ	MİTATPAŞA	2 930	1 369	1 561	
	SALİHLİ	NAMIK KEMAL	3 525	1 701	1 824	
	SALİHLİ	ORAKLAR	214	113	101	
	SALİHLİ	ORTAKÖY	153	81	72	
	SALİHLİ	ÖZYURT	1 425	713	712	
	SALİHLİ	PAZARKÖY	344	180	164	
	SALİHLİ	POYRAZ	633	312	321	
	SALİHLİ	POYRAZDAMLARI	1 435	695	740	
	SALİHLİ	SAĞLIK	8 188	3 859	4 329	
	SALİHLİ	SARIPINAR	3 003	1 386	1 617	
	SALİHLİ	SART	4 680	2 343	2 337	
	SALİHLİ	SEYRANTEPE	3 740	1 861	1 879	
	SALİHLİ	SİNDEL	48	25	23	
	SALİHLİ	SÜLEYMANIYE	225	101	124	
	SALİHLİ	ŞEHİTLER	4 414	2 156	2 258	
	SALİHLİ	ŞİRİNYER	192	97	95	
	SALİHLİ	TAYTAN	2 412	1 235	1 177	
	SALİHLİ	TEKELİOĞLU	241	125	116	
	SALİHLİ	TORUNLU	238	124	114	
	SALİHLİ	ÜÇTEPE	39	22	17	
	SALİHLİ	YAĞBASAN	187	91	96	
	SALİHLİ	YAĞMURLAR	198	101	97	
	SALİHLİ	YENİKÖY	426	219	207	
	SALİHLİ	YENİPAZAR	441	219	222	
	SALİHLİ	YEŞİLKAVAK	325	163	162	
	SALİHLİ	YEŞİLOVA	654	340	314	
	SALİHLİ	YEŞİLYURT	1 750	891	859	
	SALİHLİ	YILMAZ	6 347	3 206	3 141	
	SALİHLİ	YÖRÜK	12 421	6 029	6 392	
	SALİHLİ	ZAFER	3 983	1 952	2 031	
		<b>SARIGÖL</b>	<b>İLÇE TOPLAMI</b>	<b>35 519</b>	<b>17 639</b>	<b>17 880</b>
		SARIGÖL	AFŞAR	876	434	442
		SARIGÖL	AHMETAĞA	837	419	418
		SARIGÖL	ALEMŞAHLI	920	464	456
		SARIGÖL	AŞAĞI KOÇAKLAR	1 549	775	774
		SARIGÖL	AYAN	2 206	1 072	1 134
		SARIGÖL	BAĞLICA	1 275	628	647
		SARIGÖL	BAHADIRLAR	882	445	437
		SARIGÖL	BAHARLAR	574	279	295
		SARIGÖL	BEREKETLİ	436	219	217
		SARIGÖL	BEYHARMANI	234	128	106
		SARIGÖL	CUMHURİYET	3 276	1 624	1 652
		SARIGÖL	ÇANAKÇI	1 232	608	624
		SARIGÖL	ÇAVUŞLAR	827	409	418

## Manisa İli Mahalle Nüfusları (devam)

	İlçe	Mahalle	Toplam	Erkek	Kadın	
Manisa - mahalle nüfusu	SARIGÖL	ÇİMENTEPE	860	433	427	
	SARIGÖL	DADAĞLI	792	383	409	
	SARIGÖL	DİNDARLI	1 216	614	602	
	SARIGÖL	DOĞUŞLAR	22	11	11	
	SARIGÖL	EMCELLİ	791	390	401	
	SARIGÖL	GÜNEYDAMLARI	611	317	294	
	SARIGÖL	GÜNYAKA	333	158	175	
	SARIGÖL	KAHRAMANLAR	146	77	69	
	SARIGÖL	KARACAALİ	1 525	773	752	
	SARIGÖL	KIZILÇUKUR	1 344	660	684	
	SARIGÖL	KONAK	1 549	748	801	
	SARIGÖL	MİMAR SİNAN	2 364	1 144	1 220	
	SARIGÖL	ÖZPINAR	627	316	311	
	SARIGÖL	SELİMİYE	665	349	316	
	SARIGÖL	SİĞİRTMAÇLI	591	303	288	
	SARIGÖL	SİTELER	3 956	1 942	2 014	
	SARIGÖL	ŞEYHDAVUTLAR	905	470	435	
	SARIGÖL	TIRAZLAR	1 188	592	596	
	SARIGÖL	YENİKÖY	499	248	251	
	SARIGÖL	YEŞİLTEPE	131	62	69	
	SARIGÖL	YUKARIKOÇAKLAR	204	106	98	
	SARIGÖL	ZİYANLAR	76	39	37	
		<b>SARUHANLI</b>	<b>İLÇE TOPLAMI</b>	<b>57 452</b>	<b>28 951</b>	<b>28 501</b>
		SARUHANLI	ADİLOBA	739	360	379
		SARUHANLI	ALİBEYLİ	854	416	438
		SARUHANLI	APAK	274	128	146
		SARUHANLI	ATATÜRK	3 077	1 536	1 541
		SARUHANLI	AYDINLAR	175	79	96
		SARUHANLI	AZİMLİ	843	440	403
		SARUHANLI	BAHADIR	170	84	86
		SARUHANLI	BEDELLER	180	83	97
		SARUHANLI	BÜYÜKBELEN	2 248	1 133	1 115
		SARUHANLI	CENGİZ TOPEL	5 947	2 959	2 988
		SARUHANLI	CUMHURİYET	5 850	2 966	2 884
		SARUHANLI	ÇAKMAKLI	311	155	156
		SARUHANLI	ÇALTEPE	211	97	114
		SARUHANLI	ÇAMLIYURT	140	73	67
	SARUHANLI	ÇERKEZ OSMANİYE	215	109	106	
	SARUHANLI	ÇINARоба	233	120	113	
	SARUHANLI	ÇULLUGÖRECE	533	271	262	
	SARUHANLI	DEVELİ	675	347	328	
	SARUHANLI	DİLEK	2 158	1 062	1 096	
	SARUHANLI	GÖKÇEKÖY	1 292	637	655	
	SARUHANLI	GÖZLET	266	142	124	
	SARUHANLI	GÜMÜLCELİ	1 009	483	526	
	SARUHANLI	HACIMUSA	190	101	89	
	SARUHANLI	HACIRAHMANLI	2 475	1 283	1 192	
	SARUHANLI	HALİTPAŞA	2 377	1 206	1 171	
	SARUHANLI	HATİPLAR	309	150	159	
	SARUHANLI	HEYBELİ	404	205	199	
	SARUHANLI	İSHAKÇELEBİ	1 218	628	590	
	SARUHANLI	İSTASYON	1 976	983	993	
	SARUHANLI	KAYIŞLAR	382	190	192	
	SARUHANLI	KEMİKLİDERE	804	412	392	
	SARUHANLI	KEPENEKLİ	214	106	108	
	SARUHANLI	KOLDERE	2 898	1 472	1 426	
	SARUHANLI	KOYUNCU	107	51	56	
	SARUHANLI	KUMKUYUCAK	524	267	257	
	SARUHANLI	KURTULUŞ	4 235	2 154	2 081	
	SARUHANLI	LÜTFİYE	562	307	255	
	SARUHANLI	MÜTEVELLİ	2 499	1 316	1 183	
	SARUHANLI	NURİYE	953	475	478	
	SARUHANLI	PAŞAKÖY	1 622	811	811	
	SARUHANLI	PINARBAŞI	139	75	64	
	SARUHANLI	SARIÇAM	245	131	114	
	SARUHANLI	SARISİĞİRLİ	32	13	19	
	SARUHANLI	SARUHAN	2 428	1 207	1 221	

## Manisa İli Mahalle Nüfusları (devam)

	İlçe	Mahalle	Toplam	Erkek	Kadın
Manisa - mahalle nüfusu	SARUHANLI	SEYİTOBA	337	174	163
	SARUHANLI	ŞATIRLAR	189	94	95
	SARUHANLI	ŞEHİTLER	911	456	455
	SARUHANLI	TAŞDİBİ	745	371	374
	SARUHANLI	TİRKEŞ	775	401	374
	SARUHANLI	YILMAZ	502	232	270
	<b>SELENDİ</b>	<b>İLÇE TOPLAMI</b>	<b>19 115</b>	<b>9 556</b>	<b>9 559</b>
	SELENDİ	AKÇAKERTİL	161	91	70
	SELENDİ	ALTINKÖY	156	74	82
	SELENDİ	AŞAĞITEFEN	158	78	80
	SELENDİ	AVLAŞA	316	152	164
	SELENDİ	BEKİRAĞALAR	88	45	43
	SELENDİ	BEYPINAR	193	101	92
	SELENDİ	ÇALIKLI	165	81	84
	SELENDİ	ÇAMKÖY	323	162	161
	SELENDİ	ÇAMLICA	264	132	132
	SELENDİ	ÇAMPINAR	273	140	133
	SELENDİ	ÇAMYAYLA	261	131	130
	SELENDİ	ÇANŞA	317	150	167
	SELENDİ	ÇIKRIKÇI	456	234	222
	SELENDİ	ÇİNAN	344	177	167
	SELENDİ	ÇORTAK	290	150	140
	SELENDİ	DEDELER	111	56	55
	SELENDİ	DUMANLAR	148	75	73
	SELENDİ	ESKİCAMİ	513	244	269
	SELENDİ	ESKİN	594	295	299
	SELENDİ	FATİH	700	358	342
	SELENDİ	GÖLBAŞI	185	98	87
	SELENDİ	HACİHALİLLER	105	52	53
	SELENDİ	HACILAR	442	230	212
	SELENDİ	HALILAR	250	125	125
	SELENDİ	HAVAOĞLU	196	105	91
	SELENDİ	İNNİCE	295	143	152
	SELENDİ	KABAKLAR	183	99	84
	SELENDİ	KARABEYLER	554	281	273
	SELENDİ	KARAKOZAN	307	153	154
	SELENDİ	KARASELENDİ	240	123	117
	SELENDİ	KARATAŞTERZİLER	281	148	133
	SELENDİ	KARŞIOVA	657	337	320
	SELENDİ	KAYRANLAR	154	78	76
	SELENDİ	KAZIKLI	671	337	334
	SELENDİ	KINIK	256	126	130
	SELENDİ	KURŞUNLU	107	53	54
	SELENDİ	KURTULUŞ	1 159	553	606
	SELENDİ	KÜRKÇÜ	246	129	117
	SELENDİ	MIDIKLI	309	154	155
	SELENDİ	MOLLAAHMETLER	295	146	149
	SELENDİ	OMURLAR	180	90	90
	SELENDİ	PINARLAR	422	212	210
	SELENDİ	RAHMANLAR	590	300	290
	SELENDİ	SELMANHACILAR	230	104	126
	SELENDİ	ŞEHİRLİOĞLU	250	121	129
	SELENDİ	ŞEREFİYE	1 059	525	534
	SELENDİ	TAVAK	436	223	213
	SELENDİ	TEPEYNİHAN	289	132	157
	SELENDİ	TURPÇU	95	43	52
	SELENDİ	YAĞCI	110	60	50
	SELENDİ	YENİCAMİ	973	479	494
	SELENDİ	YENİCE	384	190	194
	SELENDİ	YEŞİL	291	142	149
	SELENDİ	YILDIZ	403	210	193
	SELENDİ	YUKARITEFEN	158	74	84
	SELENDİ	ZAFER	426	205	221
	SELENDİ	ZIRAMANLAR	96	50	46
	<b>SOMA</b>	<b>İLÇE TOPLAMI</b>	<b>111 276</b>	<b>55 581</b>	<b>55 695</b>
	SOMA	ADİL	29	18	11
	SOMA	AKÇAAVLU	236	113	123
	SOMA	ATATÜRK	9 383	4 697	4 686

Manisa İli Mahalle Nüfusları (devam)

	İlçe	Mahalle	Toplam	Erkek	Kadın
Manisa - mahalle nüfusu	SOMA	AVDAN	2 508	1 248	1 260
	SOMA	BAYAT	253	123	130
	SOMA	BEYCE	349	183	166
	SOMA	BONCUKLU	62	27	35
	SOMA	BOZARMUT	248	123	125
	SOMA	BÜYÜK GÜNEY	86	41	45
	SOMA	BÜYÜK IŞIKLAR	62	32	30
	SOMA	CENKYERİ	2 997	1 544	1 453
	SOMA	CUMA	5 549	2 765	2 784
	SOMA	CUMHURİYET	5 294	2 655	2 639
	SOMA	ÇATALÇAM	49	24	25
	SOMA	ÇAVDIR	175	81	94
	SOMA	ÇEVİRCEK	126	64	62
	SOMA	DARKALE	80	33	47
	SOMA	DENİŞ	130	79	51
	SOMA	DEREKÖY	23	C	C
	SOMA	DEVLETHAN	62	31	31
	SOMA	DUALAR	201	89	112
	SOMA	DUĞLA	109	54	55
	SOMA	EĞNEZ	232	118	114
	SOMA	EVÇİLER	156	76	80
	SOMA	GÖKTAŞ	147	75	72
	SOMA	HACIYUSUF	275	138	137
	SOMA	HAMİDİYE	6 265	3 088	3 177
	SOMA	HAMİDİYE (MERKEZ)	420	221	199
	SOMA	HATUN	149	74	75
	SOMA	HECİZ	126	67	59
	SOMA	HÜRRİYET	6 324	3 193	3 131
	SOMA	İNÖNÜ	7 111	3 553	3 558
	SOMA	İSTASYON	4 381	2 194	2 187
	SOMA	KAPLAN	58	26	32
	SOMA	KARACAHİSAR	133	65	68
	SOMA	KARACAKAŞ	517	256	261
	SOMA	KARAÇAM	129	65	64
	SOMA	KARAMANLI	3 656	1 832	1 824
	SOMA	KAYRAKALTI	258	127	131
	SOMA	KIZILÖREN	128	66	62
	SOMA	KİRAZ	119	54	65
	SOMA	KOBAKLAR	11	C	C
	SOMA	KOYUNDERE	53	26	27
	SOMA	KOZANLI	209	108	101
	SOMA	KOZLUÖREN	203	107	96
	SOMA	KUM	144	68	76
	SOMA	KURTULUŞ	9 584	4 688	4 896
	SOMA	KÜÇÜK GÜNEY	90	43	47
	SOMA	MENTEŞE	42	19	23
	SOMA	NALDÖKEN	79	38	41
	SOMA	NAMAZGAH	5 542	2 706	2 836
	SOMA	NİHAT DANIŞMAN	3 682	1 777	1 905
	SOMA	ONÜÇ EYLÜL	6 158	3 108	3 050
	SOMA	PİRAHMET	127	61	66
	SOMA	SAMSACI	1 679	864	815
	SOMA	SARIKAYA	67	35	32
	SOMA	SEVİŞLER	210	102	108
	SOMA	SÖĞÜTÇÜK	91	52	39
	SOMA	SULTANİYE	37	20	17
	SOMA	TABANLAR	86	37	49
SOMA	TEKELİ IŞIKLAR	131	63	68	
SOMA	TURGUTALP	16 065	8 161	7 904	
SOMA	TÜRKALİ	74	41	33	
SOMA	TÜRKPIYALA	126	69	57	
SOMA	ULARCA	350	174	176	
SOMA	URUZLAR	87	41	46	
SOMA	VAKIFLI	47	20	27	
SOMA	YAĞCILI	508	263	245	
SOMA	YAYLADALI	34	17	17	
SOMA	YIRCA	246	123	123	

## Manisa İli Mahalle Nüfusları (devam)

	İlçe	Mahalle	Toplam	Erkek	Kadın
Manisa - mahalle nüfusu	SOMA	ZAFER	6 919	3 419	3 500
	<b>ŞEHZADELER</b>	<b>İLÇE TOPLAMI</b>	<b>166 541</b>	<b>85 170</b>	<b>81 371</b>
	ŞEHZADELER	1.ANAFARTALAR	3 191	1 483	1 708
	ŞEHZADELER	2.ANAFARTALAR	6 100	2 987	3 113
	ŞEHZADELER	ADAKALE	3 558	1 761	1 797
	ŞEHZADELER	ADNAN MENDERES	4 500	2 286	2 214
	ŞEHZADELER	AHMET BEDEVİ	5 059	2 700	2 359
	ŞEHZADELER	AKINCILAR	2 832	1 390	1 442
	ŞEHZADELER	AKPINAR	7 341	3 793	3 548
	ŞEHZADELER	ALAYBEY	8 664	4 331	4 333
	ŞEHZADELER	ARDA	5 057	2 444	2 613
	ŞEHZADELER	AŞAĞIÇOBANİSA	3 064	1 572	1 492
	ŞEHZADELER	AYVACIK	118	57	61
	ŞEHZADELER	BAYINDIRLIK	2 341	1 183	1 158
	ŞEHZADELER	BELENYENİCE	170	97	73
	ŞEHZADELER	ÇAMKÖY	174	93	81
	ŞEHZADELER	ÇARŞI	1 333	669	664
	ŞEHZADELER	ÇAVUŞOĞLU	508	267	241
	ŞEHZADELER	ÇERKEZMAHMUDIYE	96	51	45
	ŞEHZADELER	ÇINARLIKUYU	2 086	1 952	134
	ŞEHZADELER	DERE	1 628	801	827
	ŞEHZADELER	DİLŞİKAR	5 311	2 716	2 595
	ŞEHZADELER	DİNÇER	2 853	1 375	1 478
	ŞEHZADELER	EGE	5 120	2 559	2 561
	ŞEHZADELER	GEDİZ	1 079	557	522
	ŞEHZADELER	GÖKBEL	244	118	126
	ŞEHZADELER	GÖKTAŞLI	4 251	2 158	2 093
	ŞEHZADELER	GÜZELKÖY	203	112	91
	ŞEHZADELER	HACIHALİLLER	959	488	471
	ŞEHZADELER	HALITLI	519	257	262
	ŞEHZADELER	HAMZABEYLİ	632	330	302
	ŞEHZADELER	İBRAHİMÇELEBİ	3 155	1 530	1 625
	ŞEHZADELER	İŞHAKÇELEBİ	359	206	153
	ŞEHZADELER	KAĞAN	238	125	113
	ŞEHZADELER	KALEKÖY	104	52	52
	ŞEHZADELER	KALEMLİ	280	132	148
	ŞEHZADELER	KARAAĞAÇLI	2 299	1 163	1 136
	ŞEHZADELER	KARAOĞLANLI	1 663	865	798
	ŞEHZADELER	KARAYENİCE	455	242	213
	ŞEHZADELER	KAZIM KARABEKİR	6 818	3 495	3 323
	ŞEHZADELER	KIRANÇIFTLİĞİ	104	57	47
	ŞEHZADELER	KOCATEPE	1 112	576	536
	ŞEHZADELER	KUŞLUBAHÇE	5 161	2 656	2 505
	ŞEHZADELER	MİMARŞINAN	3 682	1 741	1 941
	ŞEHZADELER	NİŞANCIPAŞA	3 659	1 723	1 936
	ŞEHZADELER	NURLUPINAR	2 062	1 048	1 014
	ŞEHZADELER	PEKER	7 410	3 600	3 810
	ŞEHZADELER	SAKARYA	5 488	2 636	2 852
	ŞEHZADELER	SANCAKLİBOZKÖY	2 460	1 265	1 195
	ŞEHZADELER	SANCAKLIÇEŞMEBAŞI	247	128	119
	ŞEHZADELER	SANCAKLIĞDECİK	1 021	514	507
	ŞEHZADELER	SANCAKLİKAYADİBİ	144	77	67
	ŞEHZADELER	SANCAKLIUZUNÇINAR	128	68	60
	ŞEHZADELER	SARIALAN	220	104	116
	ŞEHZADELER	SARUHAN	2 951	1 481	1 470
	ŞEHZADELER	SELİMŞAHLAR	1 776	900	876
	ŞEHZADELER	ŞEHİTLER	10 359	5 490	4 869
	ŞEHZADELER	TEKELİLER	160	93	67
	ŞEHZADELER	TEPECİK	279	143	136
	ŞEHZADELER	TİLKİSÜLEYMANİYE	417	220	197
	ŞEHZADELER	TUNCA	3 036	1 491	1 545
	ŞEHZADELER	TURGUT ÖZAL	4 400	2 824	1 576
	ŞEHZADELER	UTKU	2 878	1 388	1 490
	ŞEHZADELER	VEZİROĞLU	292	150	142
	ŞEHZADELER	YARHASANLAR	10 197	5 080	5 117
	ŞEHZADELER	YENİHARMANDALI	330	190	140
	ŞEHZADELER	YENİKÖY	1 051	529	522
	ŞEHZADELER	YEŞİLKÖY	722	375	347
	ŞEHZADELER	YUKARIÇOBANİSA	433	226	207



## Manisa İli Mahalle Nüfusları (devam)

	İlçe	Mahalle	Toplam	Erkek	Kadın
<b>Manisa - mahalle nüfusu</b>	<b>TURGUTLU</b>	<b>İLÇE TOPLAMI</b>	<b>177 071</b>	<b>89 030</b>	<b>88 041</b>
	TURGUTLU	ACARLAR	5 867	2 717	3 150
	TURGUTLU	AKÇAPINAR	730	377	353
	TURGUTLU	AKKÖY	60	32	28
	TURGUTLU	ALBAYRAK	5 137	2 655	2 482
	TURGUTLU	ALTAY	4 940	2 403	2 537
	TURGUTLU	AŞAĞIBOZKIR	226	109	117
	TURGUTLU	ATATÜRK	9 111	4 652	4 459
	TURGUTLU	AVŞAR	2 548	1 323	1 225
	TURGUTLU	AYVACIK	307	157	150
	TURGUTLU	BAKTIRLI	199	109	90
	TURGUTLU	BOZKIR	294	166	128
	TURGUTLU	BOZKURT	3 153	1 565	1 588
	TURGUTLU	CUMHURİYET	13 423	6 444	6 979
	TURGUTLU	ÇAMPINAR	336	178	158
	TURGUTLU	ÇATALKÖPRÜ	436	219	217
	TURGUTLU	ÇEPNİBEKTAŞ	431	232	199
	TURGUTLU	ÇEPNİDERE	1 264	632	632
	TURGUTLU	ÇIKRIKÇI	896	451	445
	TURGUTLU	DAĞYENİKÖY	179	90	89
	TURGUTLU	DALBAHÇE	702	368	334
	TURGUTLU	DERBENT	1 751	897	854
	TURGUTLU	ERGENEKON	13 242	6 584	6 658
	TURGUTLU	GÖKGEDİK	191	104	87
	TURGUTLU	GÜNEY	424	231	193
	TURGUTLU	HACIİSALAR	304	141	163
	TURGUTLU	IRLAMAZ	449	242	207
	TURGUTLU	İSTASYONALTI	5 088	2 649	2 439
	TURGUTLU	İSTİKLAL	3 760	2 271	1 489
	TURGUTLU	İZZETTİN	517	266	251
	TURGUTLU	KABAÇINAR	295	162	133
	TURGUTLU	KARAKÖY	307	161	146
	TURGUTLU	KARAOLUK	171	91	80
	TURGUTLU	KAYRAK	413	216	197
	TURGUTLU	KURTULUŞ	2 720	1 380	1 340
	TURGUTLU	KURUDERE	167	80	87
	TURGUTLU	KUŞLAR	389	196	193
	TURGUTLU	MUSACALI	563	307	256
	TURGUTLU	MUSALARYENİKÖY	299	157	142
	TURGUTLU	MUSTAFA KEMAL	10 951	5 666	5 285
	TURGUTLU	OSMANCIK	234	123	111
	TURGUTLU	ÖREN	371	181	190
	TURGUTLU	ÖZYURT	2 176	1 072	1 104
	TURGUTLU	SARIBEY	555	292	263
	TURGUTLU	SELVİLİTEPE	19 485	9 887	9 598
	TURGUTLU	SİNİRLİ	204	111	93
	TURGUTLU	SİVRİCE	109	63	46
	TURGUTLU	SUBAŞI	6 341	3 147	3 194
	TURGUTLU	ŞEHİTLER	9 849	4 918	4 931
	TURGUTLU	TEMREK	110	65	45
	TURGUTLU	TURAN	4 147	2 092	2 055
	TURGUTLU	TURGUTLAR	4 051	2 035	2 016
	TURGUTLU	URGANLI	4 145	2 056	2 089
	TURGUTLU	YAKUPLAR	162	80	82
	TURGUTLU	YAYLA	184	95	89
	TURGUTLU	YEDİ EYLÜL	10 461	5 147	5 314
	TURGUTLU	YENİ	5 105	2 488	2 617
	TURGUTLU	YENİKÖY	307	151	156
	TURGUTLU	YILDIRIM	8 267	4 124	4 143
	TURGUTLU	YILMAZLAR	5 074	2 468	2 606
	TURGUTLU	YİĞİTLER	3 315	1 667	1 648
	TURGUTLU	YUNUSDERE	179	88	91

## Manisa İli Mahalle Nüfusları (devam)

	İlçe	Mahalle	Toplam	Erkek	Kadın
<b>Manisa - mahalle nüfusu</b>	<b>YUNUSEMRE</b>	<b>İLÇE TOPLAMI</b>	<b>270 726</b>	<b>136 533</b>	<b>134 193</b>
	YUNUSEMRE	50.YIL	7 015	3 559	3 456
	YUNUSEMRE	75. YIL	8 475	4 264	4 211
	YUNUSEMRE	AKÇAKÖY	196	103	93
	YUNUSEMRE	AKGEDİK	7 822	3 954	3 868
	YUNUSEMRE	AKMESCİT	9 895	6 693	3 202
	YUNUSEMRE	ASMACIK	236	118	118
	YUNUSEMRE	ATATÜRK	8 613	4 461	4 152
	YUNUSEMRE	AVDAL	110	55	55
	YUNUSEMRE	AYNI ALİ	6 730	3 291	3 439
	YUNUSEMRE	BAĞYOLU	411	229	182
	YUNUSEMRE	BARBAROS	13 465	6 905	6 560
	YUNUSEMRE	BEYDERE	38	19	19
	YUNUSEMRE	BOSTANLAR	112	58	54
	YUNUSEMRE	BÜYÜKSÜMBÜLLER	203	100	103
	YUNUSEMRE	CUMHURİYET	10 211	5 128	5 083
	YUNUSEMRE	ÇAMLICA	500	252	248
	YUNUSEMRE	DAVUTLAR	292	151	141
	YUNUSEMRE	DAZYURT	340	162	178
	YUNUSEMRE	DEMİRCİ	52	23	29
	YUNUSEMRE	DURASILLI	209	92	117
	YUNUSEMRE	DÜZLEN	391	175	216
	YUNUSEMRE	EMLAKDERE	763	396	367
	YUNUSEMRE	EVRENOS	344	176	168
	YUNUSEMRE	FATİH	3 284	1 688	1 596
	YUNUSEMRE	GÖKÇELER	103	59	44
	YUNUSEMRE	GÜLBAHÇE	269	129	140
	YUNUSEMRE	GÜRLE	155	87	68
	YUNUSEMRE	GÜZELYURT	22 718	11 188	11 530
	YUNUSEMRE	HAFSA SULTAN	12 693	6 269	6 424
	YUNUSEMRE	İLYAŞÇILAR	106	61	45
	YUNUSEMRE	KARAAHMETLİ	129	66	63
	YUNUSEMRE	KARAAİLİ	581	296	285
	YUNUSEMRE	KARAHÜSEYİNLİ	26	14	12
	YUNUSEMRE	KARAKILIÇLI	311	157	154
	YUNUSEMRE	KARAKOCA	276	154	122
	YUNUSEMRE	KARAVELİLER	143	77	66
	YUNUSEMRE	KARAYAĞCIHACILAR	46	26	20
	YUNUSEMRE	KAYAPINAR	1 341	699	642
	YUNUSEMRE	KAYNAK	4 632	2 326	2 306
	YUNUSEMRE	KEÇİLİ KÖY	2 297	1 172	1 125
	YUNUSEMRE	KIŞLAKÖY	119	54	65
	YUNUSEMRE	KOCAKORU	51	26	25
	YUNUSEMRE	KORUKÖY	115	55	60
	YUNUSEMRE	KOZAKLAR	54	26	28
	YUNUSEMRE	KUYULAN	4 918	2 377	2 541
	YUNUSEMRE	KÜÇÜKBELEN	153	83	70
	YUNUSEMRE	KÜÇÜKSÜMBÜLLER	63	29	34
	YUNUSEMRE	LALAPAŞA	2 909	1 540	1 369
	YUNUSEMRE	LALELİ	4 992	2 394	2 598
	YUNUSEMRE	MALDAN	722	366	356
	YUNUSEMRE	MAREŞAL FEVZİ ÇAKMAK	12 976	6 652	6 324
	YUNUSEMRE	MERKEZ EFENDİ	11 052	5 528	5 524
	YUNUSEMRE	MESİR	5 260	2 636	2 624
	YUNUSEMRE	MOLLASÜLEYMANLI	29	16	13
	YUNUSEMRE	MURADİYE	41 361	19 890	21 471
	YUNUSEMRE	MUTLU	4 171	2 157	2 014
	YUNUSEMRE	MÜSLİH	166	86	80
	YUNUSEMRE	ORTAKÖY	186	91	95
	YUNUSEMRE	OSMANCALI	420	203	217
	YUNUSEMRE	OTMANLAR	125	62	63

**Manisa İli Mahalle Nüfusları (devam)**

	İlçe	Mahalle	Toplam	Erkek	Kadın
<b>Manisa - mahalle nüfusu</b>	YUNUSEMRE	ÖRENCİK	478	236	242
	YUNUSEMRE	ÖRSELLİ	178	85	93
	YUNUSEMRE	PELİTALAN	1 003	516	487
	YUNUSEMRE	PINARKÖY	122	59	63
	YUNUSEMRE	RECEPLİ	391	185	206
	YUNUSEMRE	SAKALLI	166	80	86
	YUNUSEMRE	SARIAHMETLİ	144	66	78
	YUNUSEMRE	SARINASUHLAR	61	31	30
	YUNUSEMRE	SARMA	393	202	191
	YUNUSEMRE	SEYİTLİ	515	250	265
	YUNUSEMRE	SPİL	2 134	1 114	1 020
	YUNUSEMRE	SÜMBÜLTEPE	35	18	17
	YUNUSEMRE	SÜNGÜLLÜ	220	101	119
	YUNUSEMRE	ŞAMAR	125	69	56
	YUNUSEMRE	TEVFİKİYE	11 390	5 595	5 795
	YUNUSEMRE	TOPÇUASIM	6 564	3 218	3 346
	YUNUSEMRE	TURGUTALP	136	78	58
	YUNUSEMRE	TÜRKMEN	152	64	88
	YUNUSEMRE	UNCUBOZKÖY	11 212	5 495	5 717
	YUNUSEMRE	UZUNBURUN	182	96	86
	YUNUSEMRE	UZUNLAR	151	64	87
	YUNUSEMRE	ÜÇPINAR	1 244	657	587
	YUNUSEMRE	YAĞCILAR	1 077	539	538
	YUNUSEMRE	YAYLAKÖY	188	97	91
	YUNUSEMRE	YENİ MAHALLE	16 407	8 181	8 226
	YUNUSEMRE	YUNDAĞIKÖSELER	213	108	105
	YUNUSEMRE	YUNDAĞYENİCE	470	226	244

Kaynak: TÜİK, ADNKS Sonuçları

**Manisa İlindeki Nüfus Olayları, 2023**

İlçeler	Doğum	Ölüm*	Evlenme	Boşanma
<b>Ahmetli</b>	173	65	114	40
<b>Akhisar</b>	1 752	1 509	1 381	360
<b>Alaşehir</b>	1 107	819	751	257
<b>Demirci</b>	180	173	190	34
<b>Gölmarmara</b>	209	47	111	21
<b>Gördes</b>	156	123	132	32
<b>Kırkağaç</b>	393	150	275	87
<b>Köprübaşı</b>	83	68	74	19
<b>Kula</b>	376	176	307	88
<b>Salihli</b>	1 624	1 697	1 226	453
<b>Sargöl</b>	284	143	199	74
<b>Saruhanlı</b>	623	445	408	119
<b>Selendi</b>	153	74	130	30
<b>Soma</b>	1 250	684	795	277
<b>Şehzadeler</b>	1 735	2 151	1 384	371
<b>Turgutlu</b>	2 131	947	1 359	418
<b>Yunusemre</b>	3 231	2 045	1 548	707
<b>Toplam</b>	<b>15 460</b>	<b>7 656</b>	<b>10 384</b>	<b>3 387</b>

Kaynak: TÜİK

\* İl Nüfus Müdürlüğü / İlçe Nüfus Müdürlükleri verileridir. 2023 TÜİK verileri açıklandığı zaman güncellenecektir.

## ADRESE DAYALI NÜFUS KAYIT SİSTEMİ (ADNKS) VERİ TABANI

## Medeni Durum ( 15 +yaş ), 2023

İlçe	Medeni Durum	Toplam	Erkek	Kadın
Şehzadeler	<b>Toplam</b>	<b>133.551</b>	<b>68.244</b>	<b>65.307</b>
	Hiç evlenmedi	35.507	22.290	13.217
	Evli	82.071	41.290	40.781
	Boşandı	7.495	3.495	4.000
	Eşi öldü	8.478	1.169	7.309
Yunusemre	<b>Toplam</b>	<b>212.376</b>	<b>106.434</b>	<b>105.942</b>
	Hiç evlenmedi	59.015	34.333	24.682
	Evli	133.517	66.492	67.025
	Boşandı	10.039	4.264	5.775
	Eşi öldü	9.805	1.345	8.460
Ahmetli	<b>Toplam</b>	<b>14.185</b>	<b>7.063</b>	<b>7.122</b>
	Hiç evlenmedi	3.135	1.929	1.206
	Evli	9.103	4.583	4.520
	Boşandı	622	343	279
	Eşi öldü	1.325	208	1.117
Akhisar	<b>Toplam</b>	<b>146.513</b>	<b>73.163</b>	<b>73.350</b>
	Hiç evlenmedi	30.241	18.755	11.486
	Evli	97.892	49.145	48.747
	Boşandı	6.924	3.440	3.484
	Eşi öldü	11.456	1.823	9.633
Alaşehir	<b>Toplam</b>	<b>85.227</b>	<b>43.355</b>	<b>41.872</b>
	Hiç evlenmedi	19.142	12.380	6.762
	Evli	55.222	27.865	27.357
	Boşandı	4.252	2.105	2.147
	Eşi öldü	6.611	1.005	5.606
Demirci	<b>Toplam</b>	<b>31.200</b>	<b>15.115</b>	<b>16.085</b>
	Hiç evlenmedi	7.200	3.887	3.313
	Evli	20.569	10.316	10.253
	Boşandı	644	331	313
	Eşi öldü	2.787	581	2.206
Gölmarmara	<b>Toplam</b>	<b>12.136</b>	<b>6.106</b>	<b>6.030</b>
	Hiç evlenmedi	2.767	1.730	1.037
	Evli	7.946	4.002	3.944
	Boşandı	408	233	175
	Eşi öldü	1.015	141	874
Gördes	<b>Toplam</b>	<b>22.865</b>	<b>11.138</b>	<b>11.727</b>
	Hiç evlenmedi	4.330	2.597	1.733
	Evli	15.410	7.731	7.679
	Boşandı	660	373	287
	Eşi öldü	2.465	437	2.028
Kırkağaç	<b>Toplam</b>	<b>31.025</b>	<b>15.440</b>	<b>15.585</b>
	Hiç evlenmedi	6.397	3.978	2.419
	Evli	20.644	10.338	10.306
	Boşandı	1.167	632	535
	Eşi öldü	2.817	492	2.325
Köprübaşı	<b>Toplam</b>	<b>11.057</b>	<b>5.397</b>	<b>5.660</b>
	Hiç evlenmedi	1.917	1.121	796
	Evli	7.807	3.916	3.891
	Boşandı	278	148	130
	Eşi öldü	1.055	212	843
Kula	<b>Toplam</b>	<b>36.318</b>	<b>17.836</b>	<b>18.482</b>
	Hiç evlenmedi	7.173	4.223	2.950
	Evli	24.878	12.454	12.424
	Boşandı	1.183	590	593
	Eşi öldü	3.084	569	2.515
Salihli	<b>Toplam</b>	<b>135.826</b>	<b>66.846</b>	<b>68.980</b>
	Hiç evlenmedi	29.534	17.535	11.999
	Evli	87.584	43.863	43.721
	Boşandı	7.978	3.853	4.125
	Eşi öldü	10.730	1.595	9.135
Sarıgöl	<b>Toplam</b>	<b>5.408</b>	<b>3.469</b>	<b>1.939</b>
	Hiç evlenmedi	20.267	10.145	10.122
	Evli	1.109	555	554
	Boşandı	2.654	382	2.272
	Eşi öldü	29.438	14.551	14.887
Saruhanlı	<b>Toplam</b>	<b>47.178</b>	<b>23.657</b>	<b>23.521</b>
	Hiç evlenmedi	10.025	6.296	3.729
	Evli	31.395	15.783	15.612
	Boşandı	1.733	959	774
	Eşi öldü	4.025	619	3.406
Selendi	<b>Toplam</b>	<b>16.267</b>	<b>8.102</b>	<b>8.165</b>
	Hiç evlenmedi	3.358	2.034	1.324
	Evli	10.914	5.474	5.440
	Boşandı	432	246	186
	Eşi öldü	1.563	348	1.215
Soma	<b>Toplam</b>	<b>87.297</b>	<b>43.290</b>	<b>44.007</b>
	Hiç evlenmedi	18.065	10.873	7.192
	Evli	60.145	29.910	30.235
	Boşandı	3.557	1.696	1.861
	Eşi öldü	5.530	811	4.719
Turgutlu	<b>Toplam</b>	<b>137.906</b>	<b>68.880</b>	<b>69.026</b>
	Hiç evlenmedi	33.732	20.522	13.210
	Evli	88.115	43.756	44.359
	Boşandı	7.158	3.304	3.854
	Eşi öldü	8.901	1.298	7.603
<b>Toplam</b>	<b>Toplam</b>	<b>1.190.365</b>	<b>594.617</b>	<b>595.748</b>
	Hiç evlenmedi	276.946	167.952	108.994
	Evli	773.479	387.063	386.416
	Boşandı	55.639	26.567	29.072
	Eşi öldü	84.301	13.035	71.266

Kaynak : TÜİK

Not. Yabancılar kapsama alınmamıştır.

## İllerin aldığı göç (2022-2023 dönemi)

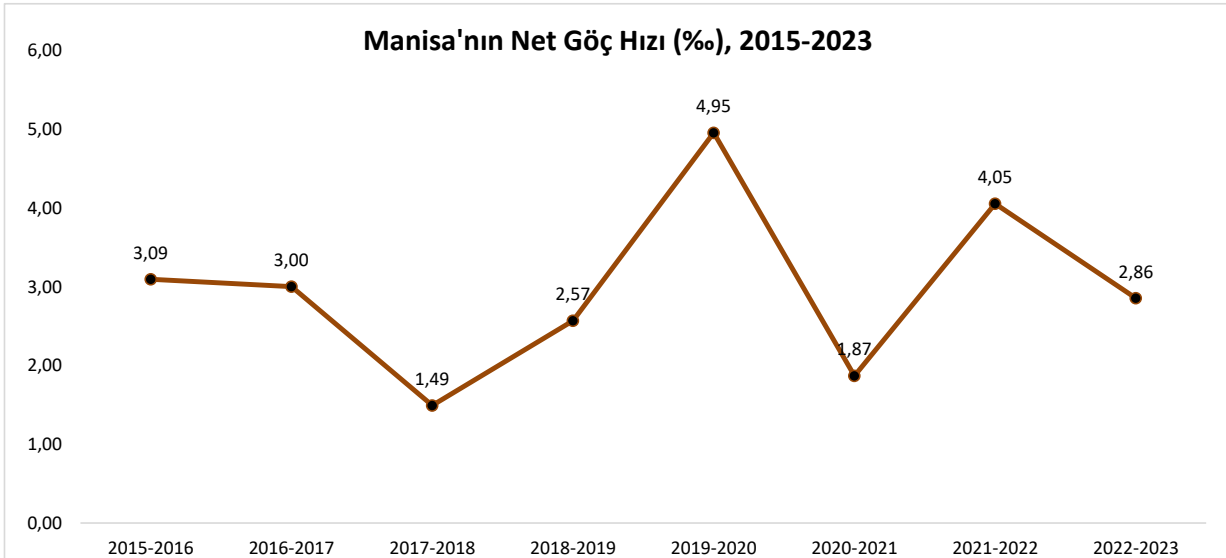
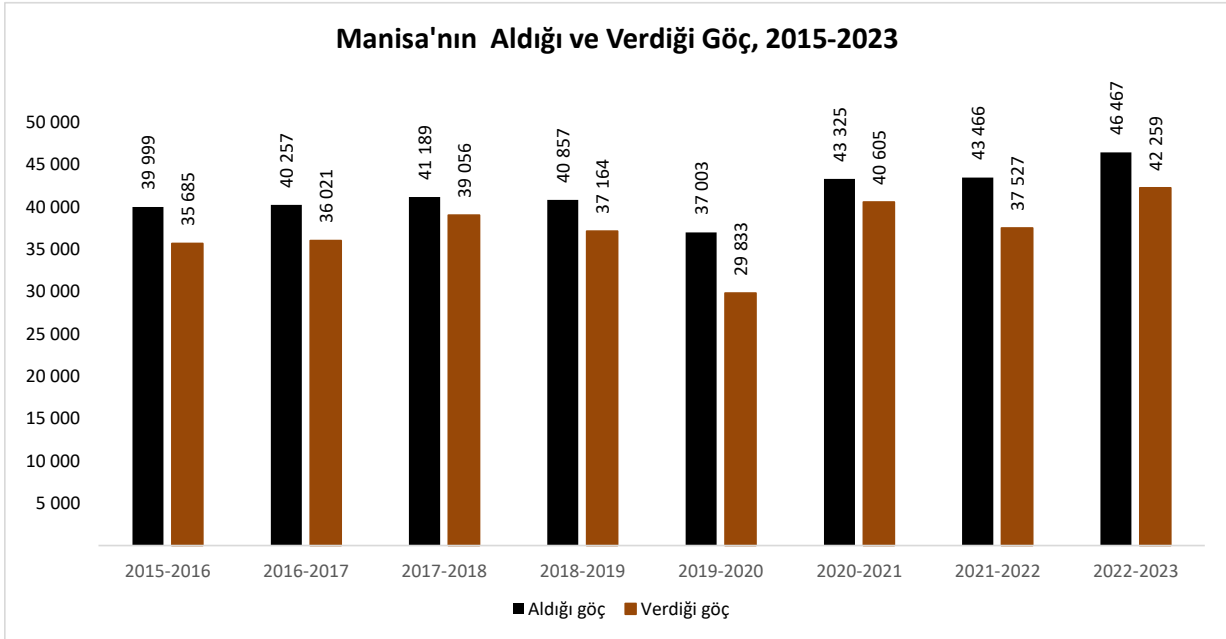
(2022-2023)	Manisa (verdiği göç)	Manisa (aldığı göç)
Toplam	42.259	46.467
İzmir	9.382	10.720
İstanbul	3.774	3.946
Balıkesir	2.613	1.973
Ankara	1.728	1.558
Aydın	1.551	1.432
Bursa	1.344	1.416
Uşak	1.332	1.376
Antalya	1.160	1.187
Kütahya	1.142	1.067
Denizli	1.076	1.009
Muğla	1.016	933
Afyonkarahisar	789	927
Kocaeli	687	784
Şanlıurfa	656	767
Konya	618	751
Diyarbakır	570	750
Çanakkale	564	695
Eskişehir	533	656
Mardin	492	631
Mersin	471	606
Tekirdağ	442	603
Zonguldak	431	592
Van	422	560
Muş	390	527
Isparta	386	499
Ağrı	368	496
Adana	361	490
Erzurum	332	480
Şırnak	330	444
Hatay	314	408
Gaziantep	311	394
Sakarya	284	379
Bitlis	255	368
Edirne	253	330
Burdur	233	329
Kayseri	221	299
Batman	215	299
Samsun	203	261
Ordu	195	259
Siirt	192	257
Kahramanmaraş	183	233
Trabzon	183	224
Kars	182	216
Bartın	179	201
Malatya	178	201
Iğdır	176	198
Elazığ	162	188
Kırklareli	151	186
Adıyaman	150	184
Karabük	150	176
Yalova	144	173
Bilecik	142	155
Osmaniye	134	144
Hakkari	133	141
Bolu	130	136
Yozgat	129	136
Rize	128	130
Sivas	117	120
Erzincan	114	118
Düzce	113	115
Kastamonu	111	114
Karaman	108	112
Niğde	106	109
Bingöl	101	107
Tokat	98	107
Aksaray	97	97
Kırıkkale	96	93
Nevşehir	96	92
Amasya	87	88
Tunceli	87	87
Kırşehir	86	83
Çorum	85	83
Giresun	84	66
Sinop	76	66
Çankırı	69	64
Artvin	58	63
Ardahan	54	61
Gümüşhane	51	54
Kilis	51	48
Bayburt	44	40

## Manisa İlinin aldığı göç, verdiği göç, net göç ve net göç hızı, 2015-2023

	ADNKS nüfusu	Aldığı göç	Verdiği göç	Net göç	Net göç hızı ‰
<b>TR331 Manisa</b>					
<b>2015-2016</b>	1 396 945	39 999	35 685	4 314	3,09
<b>2016-2017</b>	1 413 041	40 257	36 021	4 236	3,00
<b>2017-2018</b>	1 429 643	41 189	39 056	2 133	1,49
<b>2018-2019</b>	1 440 611	40 857	37 164	3 693	2,57
<b>2019-2020</b>	1 450 616	37 003	29 833	7 170	4,95
<b>2020-2021</b>	1 456 626	43 325	40 605	2 720	1,87
<b>2021-2022</b>	1 468 279	43 466	37 527	5 939	4,05
<b>2022-2023</b>	1 475 716	46 467	42 259	4 208	2,86

**Kaynak:** TÜİK, Adrese Dayalı Nüfus Kayıt Sistemi Sonuçları

**Not.** Yabancılar kapsama alınmamıştır.



## Engelin Türüne Göre Engelli Nüfus Oranı (Türkiye Geneli ve Ege Bölgesi İlleri ), 2011

İl	Oran (%)							Yaştlarına göre öğrenmede/ basit dört işlem yapmada/ hatırlamada/ dikkatini toplamada zorluk yaşayanlar <sup>(3)</sup>
	En az bir engeli olan kişi sayısı	Görmede zorluk yaşayanlar <sup>(1)</sup>	Duymada zorluk yaşayanlar <sup>(2)</sup>	Konuşmada zorluk yaşayanlar <sup>(3)</sup>	Yürümede, merdiven çıkmada/inmede zorluk yaşayanlar <sup>(3)</sup>	Taşımada/ tutmada zorluk yaşayanlar <sup>(3)</sup>		
<b>Türkiye</b>	<b>4 882 841</b>	<b>1,4</b>	<b>1,1</b>	<b>0,7</b>	<b>3,3</b>	<b>4,1</b>	<b>2,0</b>	
İzmir	206 142	1,1	1,0	0,6	2,6	3,0	1,3	
Aydın	92 203	2,1	1,8	0,7	4,2	6,0	1,9	
Denizli	90 009	1,9	1,7	0,7	5,1	6,3	2,4	
Muğla	63 279	1,5	1,3	0,7	3,7	5,2	1,8	
<b>Manisa</b>	<b>88 313</b>	<b>1,5</b>	<b>1,3</b>	<b>0,7</b>	<b>3,6</b>	<b>4,2</b>	<b>2,0</b>	
Afyonkarahisar	48 994	1,3	1,1	0,7	3,7	5,1	1,9	
Kütahya	40 839	1,6	1,4	0,7	3,4	4,5	2,2	
Uşak	26 396	1,6	1,4	0,7	3,7	4,6	2,7	

**Kaynak:** TÜİK, Nüfus ve Konut Araştırması, 2011

**Not.1.** Oranlar hesaplanırken bilinmeyen kapsamamıştır.

**Not.2.** Bir kişinin birden fazla engeli olabilir.

(1) Görmeye yardımcı araç kullananlardan bu araçları kullanmalarına rağmen görmekte çok zorlandığını belirtenler ve hiç göremediğini belirtenler görme sorunlu olanlar kapsamına dahil edilmiştir.

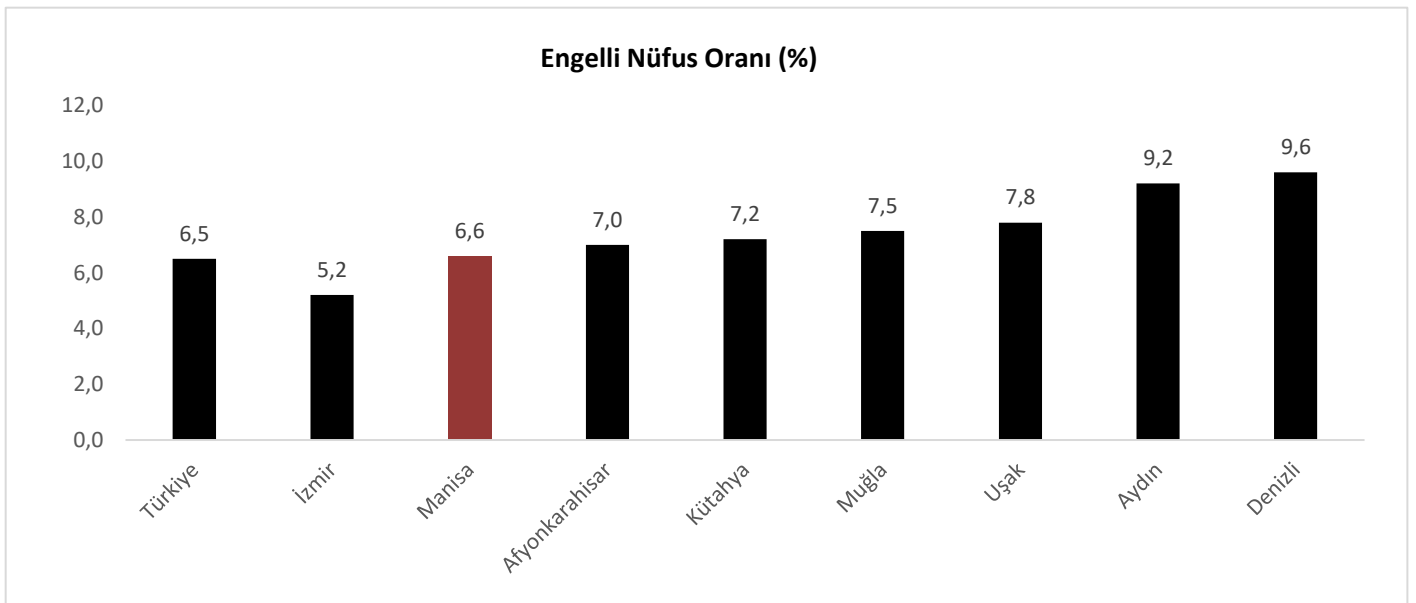
(2) İşitmeye yardımcı araç kullananlarına rağmen işitmede çok zorlandığını ve hiç duymadığını beyan edenler kapsamıştır.

(3) 3 ve üzeri yaştakileri kapsamaktadır.

Manisa ilinde en az bir engeli olan kişi sayısı 88 313'dür.

Manisa ili, en az bir engeli olan kişi sayısının nüfusa oranında en düşük orana sahip 22.ildir.

**Kaynak:** TÜİK, Nüfus ve Konut Araştırması, 2011



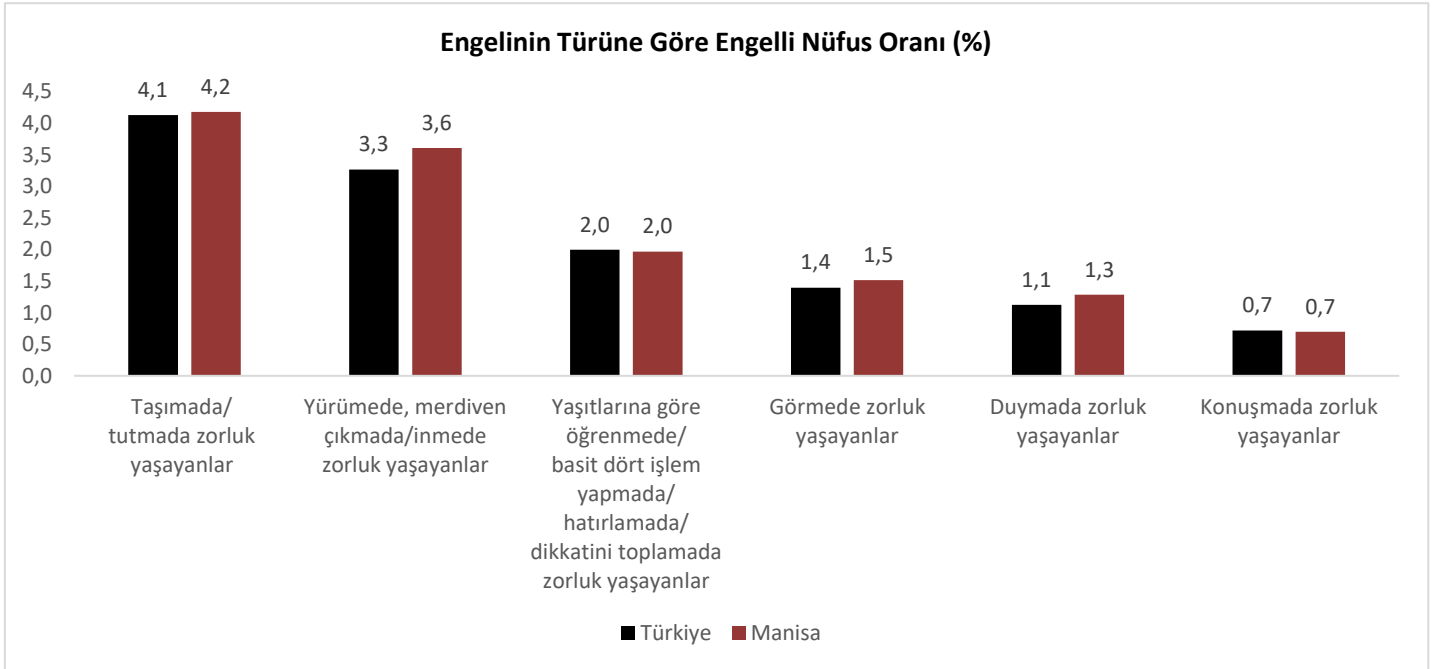
## Manisa İli Engelli Verileri, 2023

Yardım yapılan engelli sayısı	8 902
Engelli Kimlik Kartı Sahibi kişi sayısı	45 050
Engellilere yapılan toplam yardım tutarı	496.421.963,30 ₺
Engellilik durumuna göre engelli sayıları	984
Görme engelli	5
İşitme engelli	3
Bedensel Engelli	152
Dil ve Konuşma Engelli	2
Zihinsel Engelli	171
Ruhsal Engelli	499
Süreçen Hastalık	152
Diğer	-
İşe yerleştirilen engelli sayısı *	
Kamu	-
Özel	-



**Kaynak :** Manisa Aile ve Sosyal Hizmetler İl Müdürlüğü

\* EKPS /KURA başvuruları için engelli bireyler başvurularını Kurumumuz aracılığı ile yapmakta ancak sonrasında atamaları ile ilgili Müdürlüğümüze geri dönüş sağlanmamaktadır. Bu nedenle Manisa' ya atanan kişi sayısı bilinmemektedir.





**SAĞLIK KURUM VE KURULUŞLARI MANİSA, 2023**

	SAĞLIK BAKANLIĞI	ÖZEL	ÜNİVERSİTE	TOPLAM
TOPLAM HASTANE SAYISI	18	9	1	28
TOPLAM DİSPANSER SAYISI*	3	-	-	3
TOPLAM AİLE SAĞLIĞI MERKEZİ	184	-	-	184
TOPLAM AİLE HEKİMLİĞİ BİRİMİ	486	-	-	486
TOPLAM SAĞLIK EVİ SAYISI	129	-	-	129
TOPLAM FİİLİ YATAK SAYISI	3.123	883	646	4.652

\*Dispanserler 2012 yılında kapatılmıştır. Verem Savaş Birimi adı altında Toplum Sağlığı Merkezlerine bağlı olarak çalışmaktadır.

**MANİSA İLİ HASTANELER İTİBARI İLE YATAK DAĞILIMI, 2023**

İLÇELER	HASTANENİN ADI	MEVCUT YATAK KAPASİTESİ
<b>İL GENELİ</b>		<b>4.652</b>
ŞEHZADELER	DEVLET HASTANESİ	558
	RUH SAĞLIĞI HASTANESİ	360
	<b>ÖZEL 8 EYLÜL HASTANESİ</b>	108
YUNUSEMRE	MERKEZ EFENDİ DEVLET HASTANESİ	460
	CELAL BAYAR ÜNV. HAST.	646
	<b>ÖZEL GRAND MEDİCAL HASTANESİ</b>	102
AHMETLİ	İLÇE DEVLET HASTANESİ (E-2 TİPİ)	10
AKHİSAR	DEVLET HASTANESİ	305
	<b>ÖZEL AKHİSAR MEDİGÜN HASTANESİ</b>	120
ALAŞEHİR	DEVLET HASTANESİ	250
	<b>ÖZEL SARIKIZ HASTANESİ</b>	83
DEMİRCİ	DEVLET HASTANESİ	75
GÖLMARMARA	İLÇE DEVLET HASTANESİ (E-2 TİPİ)	10
GÖRDES	DEVLET HASTANESİ	25
KIRKAĞAÇ	DEVLET HASTANESİ	60
KÖPRÜBAŞI	İLÇE DEVLET HASTANESİ (E-2 TİPİ)	10
KULA	DEVLET HASTANESİ	75
	DEVLET HASTANESİ	225
	<b>ÖZEL SALİHLİ HASTANESİ</b>	75
SALİHLİ	<b>CAN ÖZEL SAĞLIK HASTANESİ</b>	127
	<b>ÖZEL MEDİGÜNEŞ HASTANESİ</b>	122
	DEVLET HASTANESİ	50
SARIGÖL	DEVLET HASTANESİ	50
SARUHANLI	İLÇE DEVLET HASTANESİ (E-1 TİPİ)	25
SELENDİ	DEVLET HASTANESİ	275
SOMA	<b>ÖZEL MEDİGÜN HASTANESİ</b>	82
	DEVLET HASTANESİ	300
TURGUTLU	<b>ÖZEL EGEUMUT HASTANESİ</b>	64

**Kaynak:** Manisa İl Sağlık Müdürlüğü

**Not 1.** Tescil yatakları alınmıştır.

**Not 2.** Özel Doğuş Hastanesinin faaliyeti askıdadır.

**Not 3.** Özel Mavi Hospital, Özel Medigün Akhisar Hastanesi adını almıştır.

**SAGLIK PERSONELİ (Sağlık Bakanlığı), 2023**

a)Toplam Hekim Sayısı		<b>1.696</b>
	I.Uzman Hekim	909
	II.Pratisyen Hekim	787
b)Toplam Diş Hekimi Sayısı		217
c)Toplam Eczacı Sayısı		86
d)Toplam Ebe Sayısı		1.111
e)Toplam Hemşire Sayısı		2.817
f)Sağlık Memuru		1.281
g)Sağlık Teknikeri		1.449
h)Laborant		259
i)Sosyal Çalışmacı		48
j)Diyetisyen		52
k)Kimyager		2
l)Biyolog		28
m)İstatistikçi		5
n)Fizyoterapist+Psikolog+Sağlık Fizikçisi		132
o)Diğer Personel		4.202

**SAGLIK PERSONELİ (Sağlık Bakanlığı+Özel+Üniversite), 2023**

a)Toplam Hekim Sayısı		<b>3.021</b>
	I.Uzman Hekim	1.594
	II.Pratisyen Hekim	1.427
b)Toplam Diş Hekimi Sayısı		461
c)Toplam Eczacı Sayısı		634
d)Toplam Ebe Sayısı		945
e)Toplam Hemşire Sayısı		3.762
f)Sağlık Memuru		2.168
g)Sağlık Teknikeri		966
h)Laborant		285
i)Sosyal Çalışmacı		51
j)Diyetisyen		71
k)Kimyager		3
l)Biyolog		56
m)İstatistikçi		6
n)Fizyoterapist+Psikolog+Sağlık Fizikçisi		204
o)Diğer Personel		664

**SAGLIK KIŞI BAŞINA GÖSTERGELER (Sağlık Bakanlığı), 2023****MANİSA**

a)Bebek Ölüm Hızı (‰) *	8,6
b)Hasta Yatağı Başına Düşen Nüfus	473
c)Pratisyen Hekime Düşen Nüfus**	1.875
d)Uzman Hekime Düşen Nüfus	1.623

\* Aile hakimleri dahil edilmiştir.

**SAGLIK KIŞI BAŞINA GÖSTERGELER (Sağlık Bakanlığı+Özel+Üniversite) , 2023****MANİSA**

a)Bebek Ölüm Hızı (‰)	8,6
b)Hasta Yatağı Başına Düşen Nüfus	317
c)Pratisyen Hekime Düşen Nüfus*	1.022
d)Uzman Hekime Düşen Nüfus	872

**Kaynak:** Manisa İl Sağlık Müdürlüğü

Not 1. Hasta yatağı başına düşen nüfuslar fiili

**HEKİMLERİN KURUMLAR İTİBARIYLA DAĞILIMI MANİSA, 2023**

a) Sağlık Bakanlığı	Toplam	<b>1.696</b>
	Pratisyen Hekim	787
	Uzman Hekim	909
b) Muayenehane + Özel Poliklinik (Sağlık Bakanlığı'na bağlı bir kurumda çalışmayan)	Toplam	<b>116</b>
	Pratisyen Hekim	17
	Uzman Hekim	99
c) Diş Hekimleri	Toplam	<b>472</b>
	Sağlık Bakanlığı	217
	Serbest	255
d) Üniversite Hastanesi	Toplam	<b>802</b>
	Pratisyen Hekim(arastırma gör.+prat.)	574
	Uzman Hekim (prof+doç+yardıç+uzman)	228
e) Özel Hastaneler	Toplam	<b>523</b>
	Pratisyen Hekim	66
	Uzman Hekim	457
Genel Toplam	Toplam	<b>3.137</b>
	Pratisyen Hekim	1.444
	Uzman Hekim	1.693

**SAĞLIK KURUMLARI POLİKLİNİK SAYILARI VE YATAK İŞGAL ORANLARI, 2023**

İLÇELER	HASTANENİN ADI	MUAYENE SAYISI	YATAK İŞGAL ORANI
	İL GENELİ	9.910.541	63,7
AHMETLİ	İLÇE DEVLET HASTANESİ (E-2 TİPİ)	36.759	0,0
AKHİSAR	DEVLET HASTANESİ	1.006.780	63,5
	<b>ÖZEL AKHİSAR MEDİGÜN HASTANESİ</b>	117.182	71,6
ALAŞEHİR	DEVLET HASTANESİ	563.819	71,5
	<b>ÖZEL SARIKIZ HASTANESİ</b>	76.230	36,9
DEMİRCİ	DEVLET HASTANESİ	176.382	37,6
GÖLMARMARA	İLÇE DEVLET HASTANESİ (E-2 TİPİ)	41.992	0,0
GÖRDES	DEVLET HASTANESİ	80.338	7,3
KIRKAĞAÇ	DEVLET HASTANESİ	160.199	19,1
KÖPRÜBAŞI	İLÇE DEVLET HASTANESİ (E-2 TİPİ)	25.582	0,0
KULA	DEVLET HASTANESİ	206.357	34,2
SALİHLİ	DEVLET HASTANESİ	825.083	70,4
	<b>ÖZEL SALİHLİ HASTANESİ</b>	89.732	52,0
	<b>CAN ÖZEL SAĞLIK HASTANESİ</b>	138.750	58,9
	<b>ÖZEL MEDİGÜNEŞ HASTANESİ</b>	140.187	86,2
SARIGÖL	DEVLET HASTANESİ	106.865	12,8
SARUHANLI	DEVLET HASTANESİ	196.886	22,2
SELENDİ	İLÇE DEVLET HASTANESİ	65.280	14,9
SOMA	DEVLET HASTANESİ	577.578	41,5
	<b>ÖZEL MEDİGÜN HASTANESİ</b>	128.376	69,7
ŞEHZADELER	DEVLET HASTANESİ	1.668.678	86,3
	RUH SAĞLIĞI HASTANESİ	142.625	64,7
	<b>ÖZEL SEKİZ EYLÜL HASTANESİ</b>	101.060	40,8
TURGUTLU	DEVLET HASTANESİ	862.327	45,6
	<b>ÖZEL EGEUMUT HASTANESİ</b>	94.518	65,3
YUNUSEMRE	MERKEZ EFENDİ DEVLET HASTANESİ	1.175.369	68,2
	CELAL BAYAR ÜNV. HASTANESİ	933.872	73,4
	<b>ÖZEL GRANDMEDİCAL HOSPİTAL HASTANI</b>	171.735	40,3

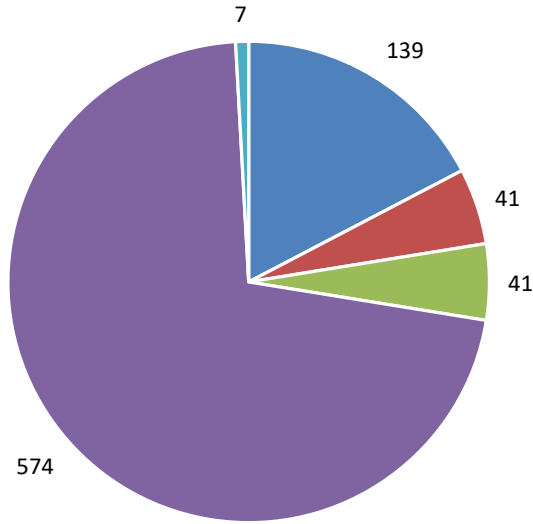
**Kaynak:** Manisa İl Sağlık Müdürlüğü

**ECZANELER MANİSA, 2023**

Toplam Eczane Sayısı:	531
Toplam Ecza Deposu Sayısı	8

**CBÜ ARAŞTIRMA VE UYGULAMA HASTANESİ, 2023**

<b>TOPLAM YATAK KAPASİTESİ</b>	<b>646</b>
<b>TOPLAM PERSONEL SAYISI</b>	<b>2.119</b>
<b>A-HEKİM SAYISI</b>	<b>802</b>
Profesör	139
Doçent	41
Yardımcı Doçent	41
Araştırma Görevlisi (asistan)	574
Uzman	7
Pratisyen	0
<b>B-SAĞLIK PERSONELİ</b>	<b>972</b>
Hemşire	519
Sağlık Memuru	16
Sağlık Teknikeri	52
Sağlık Teknisyeni	62
Laborant	26
Ebe	18
Hasta bakıcı	3
Eczacı	7
Sosyal Çalışmacı	2
Diyetisyen	7
Kimyager	1
Biyolog	22
Fizyoterapist+Psikolog+Sağlık Fizikçisi	20
<b>C-İDARİ PERSONEL</b>	<b>217</b>

**CBÜ Araştırma ve Uygulama Hastanesi Hekim Sayısı, 2023**

■ Profesör ■ Doçent ■ Yardımcı Doçent ■ Araştırma Görevlisi (asistan) ■ Uzman

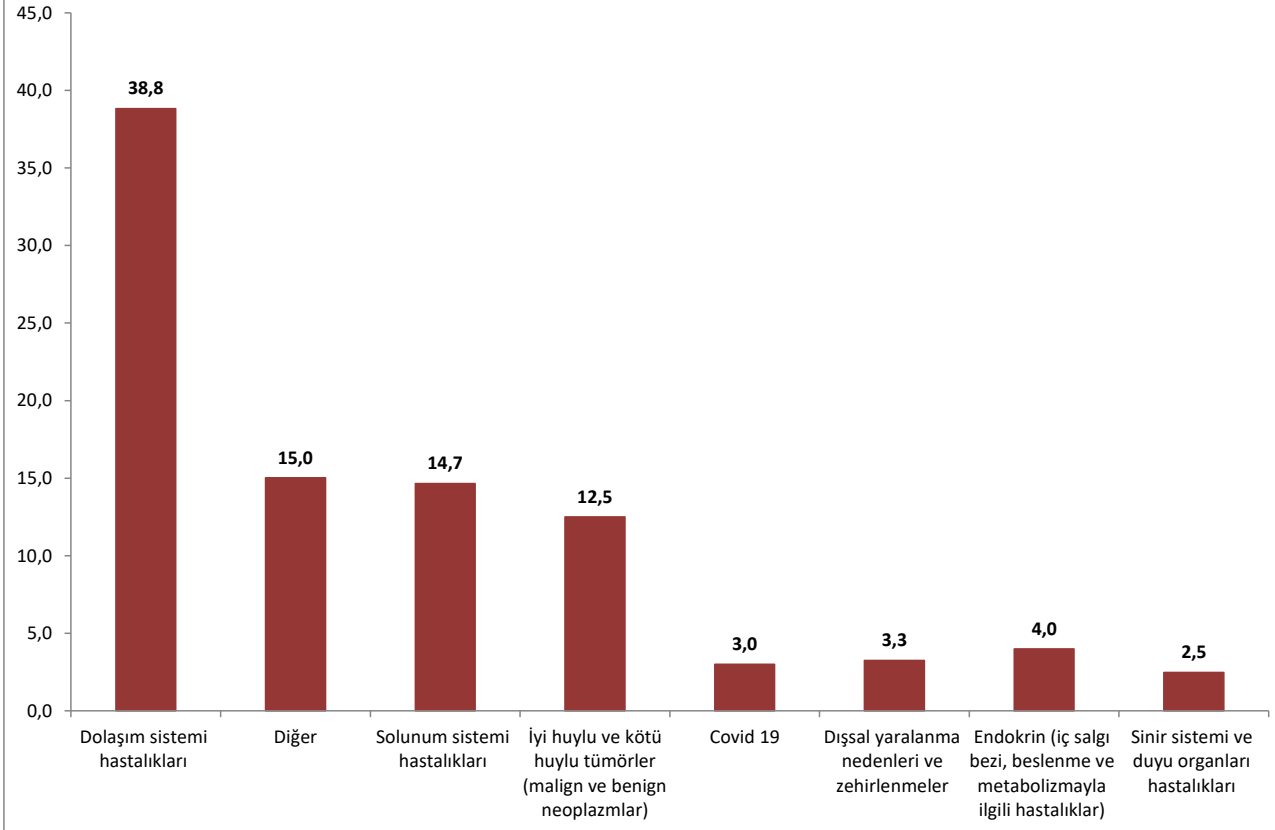
## Daimi İkametgaha Göre Seçilmiş Ölüm Nedenlerinin Dağılımı, 2022

### Ölüm nedeni (UHS-10)

Daimi ikametgah	Toplam	Dolaşım sistemi hastalıkları	İyi huylu ve kötü huylu tümörler (malign ve benign neoplazmlar)	Solunum sistemi hastalıkları	Sinir sistemi ve duyu organları hastalıkları	Endokrin (iç salgı bezi, beslenme ve metabolizma yla ilgili hastalıklar)	Dışsal yaralanma nedenleri ve zehirlenmeler	Covid-19	Diğer
<b>TÜRKİYE</b>	<b>504 839</b>	<b>178 501</b>	<b>76 657</b>	<b>68 370</b>	<b>18 117</b>	<b>22 832</b>	<b>16 867</b>	<b>22 025</b>	<b>65 694</b>
<b>EGE BÖLGESİ</b>	<b>83 124</b>	<b>31 198</b>	<b>11 441</b>	<b>12 078</b>	<b>2 753</b>	<b>3 457</b>	<b>2 901</b>	<b>2 591</b>	<b>10 174</b>
AFYONKARAHİSAR	5 755	2 521	680	818	198	247	264	120	694
AYDIN	9 717	4 023	1 128	1 398	212	268	304	291	1 049
DENİZLİ	7 569	3 041	1 054	805	361	234	264	388	757
İZMİR	32 632	11 458	4 977	5 608	997	1 265	937	389	4 041
KÜTAHYA	5 189	1 947	649	678	204	271	170	396	655
<b>MANİSA</b>	<b>11 715</b>	<b>4 548</b>	<b>1 464</b>	<b>1 717</b>	<b>289</b>	<b>468</b>	<b>381</b>	<b>351</b>	<b>1 760</b>
MUĞLA	7 561	2 511	1 104	684	357	517	454	553	814
UŞAK	2 986	1 149	385	370	135	187	127	103	404

Kaynak : TÜİK, Ölüm Nedeni İstatistikleri 2022

### Manisa'daki Ölümlerin Nedenlerine Göre Dağılımı (%), 2022



## MANİSA İLİ ÖĞRETİM KURUMLARI, 2023

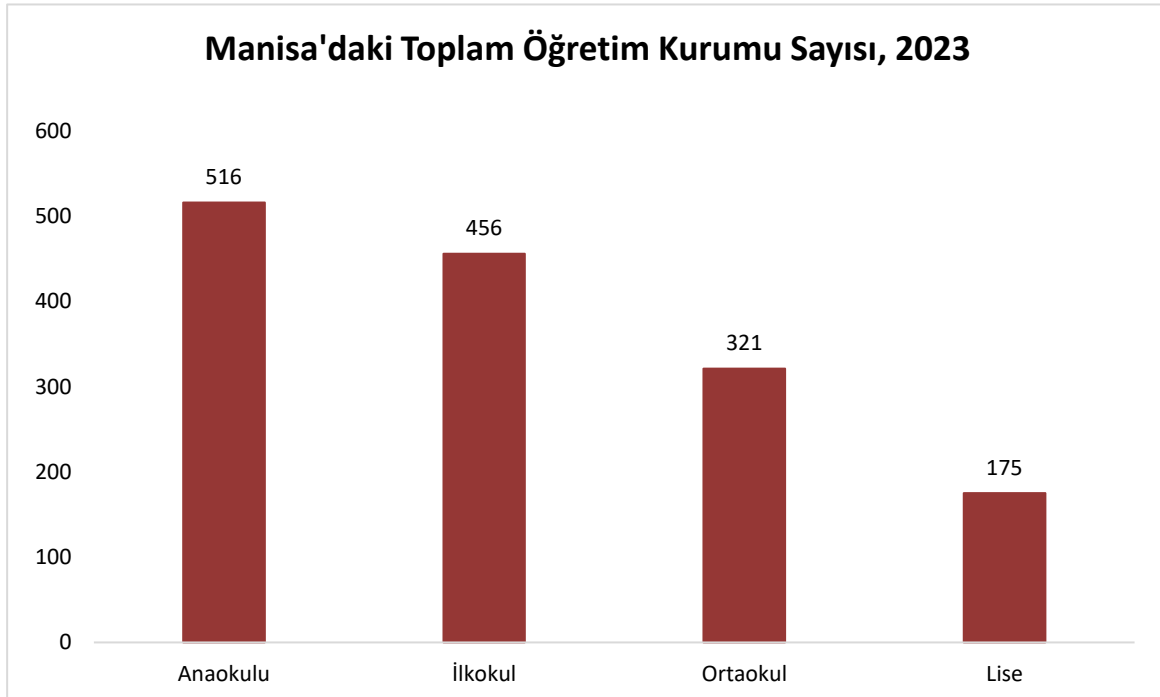
OKUL TÜRÜ	ANA TÜR (*)	ALT TÜR (**)
<b>TOPLAM</b>		
OKUL ÖNCESİ	Anaokulu	Resmi 89
		Özel 61
	Ana Sınıfı	Resmi 355
		Özel 11
İLKOKUL	Resmi İlkokul	431
	Özel İlkokul	25
ORTAOKUL	Resmi Ortaokul	295
	Özel Ortaokul	26
GENEL LİSELER	Anadolu Lisesi	48
	Fen Lisesi	7
	Sosyal Bilimler Lisesi	2
	Özel Lise	36
MESLEKİ VE TEKNİK EĞİTİM LİSELERİ	Anadolu Meslek Programı	45
	Çok Programlı Lise	7
	Güzel Sanatlar Lisesi	1
	Spor Lisesi	1
	Özel Meslek Liseleri	2
İmam Hatip Liseleri ve Anadolu İmam-Hatip Liseleri		26

**Kaynak:** Manisa İl Millî Eğitim Müdürlüğü

(\*) Müstakil Müdürlüğü bulunan okullar

(\*\*) Müstakil okul Müdürlükleri bünyesinde açılan bölümler

**Not:** Açıköğretim öğrenci sayıları hariçtir.



**İLÇELERE GÖRE OKUL,ÖĞRENCİ,ÖĞRETMEN,DERSLİK VE LOJMAN SAYILARI, 2023**

İLÇELER	OKUL	ÖĞRENCİ	ÖĞRETMEN	DERSLİK	LOJMAN
<b>İL GENELİ</b>	<b>1.102</b>	<b>254.893</b>	<b>18.572</b>	<b>11.126</b>	<b>92</b>
AHMETLİ	17	2.724	227	143	
AKHİSAR	129	29.741	2.287	1.219	6
ALAŞEHİR	102	17.477	1.329	862	11
DEMİRCİ	45	4.826	441	398	8
GÖLMARMARA	14	2.330	195	135	
GÖRDES	41	3.023	302	252	12
KIRKAĞAÇ	42	5.565	425	281	3
KÖPRÜBAŞI	13	1.516	155	124	
KULA	43	6.231	528	340	
SALİHLİ	122	26.934	2.075	1.302	2
SARIGÖL	53	8.274	612	382	1
SARUHANLI	41	5.097	404	259	2
SELENDİ	26	2.692	242	177	3
SOMA	75	22.106	1.470	885	6
ŞEHZADELER	72	25.951	1.741	880	2
TURGUTLU	98	34.967	2.219	1.354	12
YUNUSEMRE	169	55.439	3.920	2.133	24

**Kaynak:** Manisa İl Millî Eğitim Müdürlüğü

**Not 1 :** Resmi ve Özel Okul öncesi,ilkokul,ortaokul ve lise sayılarıdır.Açıköğretim öğrenci sayıları hariçtir.

**Not 2 :** Çıracılık Eğitim Merkezleri hariçtir.

**Not 3 :** Açıköğretim öğrenci sayıları hariçtir.

**ÖĞRETMEN, ÖĞRENCİ, DERSLİK VE LOJMAN SAYILARI, 2023**

(İlkokul, Ortaokul ve Liseler) **Resmi + Özel**

<b>1.ÖĞRENCİ SAYISI</b>	<b>225.705</b>
- Kız Öğrenci	112.327
- Erkek Öğrenci	113.378
<b>2.ÖĞRETMEN SAYISI</b>	<b>16.994</b>
-Kadın	9.112
-Erkek	7.882
<b>3.ÖĞRETİM KURUMLARI</b>	
-Şube Sayısı	10.935
-Derslik Sayısı	9.970
-Lojman Sayısı	92

**EĞİTİM-ÖNEMLİ GÖSTERGELER, 2023****1.DERSLİK BAŞINA DÜŞEN ÖĞRENCİ SAYISI**

İlkokul ve Ortaokul

İl Geneli 23

**2.ÖĞRETMEN BAŞINA DÜŞEN ÖĞRENCİ**

İlkokul ve Ortaokul

İl Geneli 15

**Kaynak:** Manisa İl Millî Eğitim Müdürlüğü

**Not 1:** Açıköğretim öğrenci sayıları hariçtir.

EĞİTİM OKUL TÜRLERİNE GÖRE GENEL BİLGİLER, 2023

OKUL TÜRÜ	OKUL SAYISI	DERSLİK SAYISI	ÖĞRENCİ SAYISI			ÖĞRETMEN SAYISI	
			TOPLAM	ERKEK	KIZ		
<b>TOPLAM*</b>	<b>777</b>	<b>6 949</b>	<b>160 982</b>	<b>82 941</b>	<b>78 041</b>	<b>15 812</b>	
<b>İLKOKUL</b>	456	3 930	82 761	42 383	40 378	4 681	
<b>ORTAOKUL</b>	321	3 019	78 221	40 558	37 663	11 131	
<b>TOPLAM</b>	<b>175</b>	<b>3 021</b>	<b>64 293</b>	<b>30 342</b>	<b>33 951</b>	<b>5 863</b>	
<b>LİSE</b>	<b>GENEL</b>	93	1 473	31 989	12 693	19 296	2 708
	<b>MESLEKİ VE TEKNİK</b>	82	1 548	32 304	17 649	14 655	3 155

**Kaynak:** Manisa İl Millî Eğitim Müdürlüğü

\* Resmî ve özel İlkokul, Ortaokul ve Lise toplamını kapsar. Okul öncesi verilerini kapsamamaktadır.

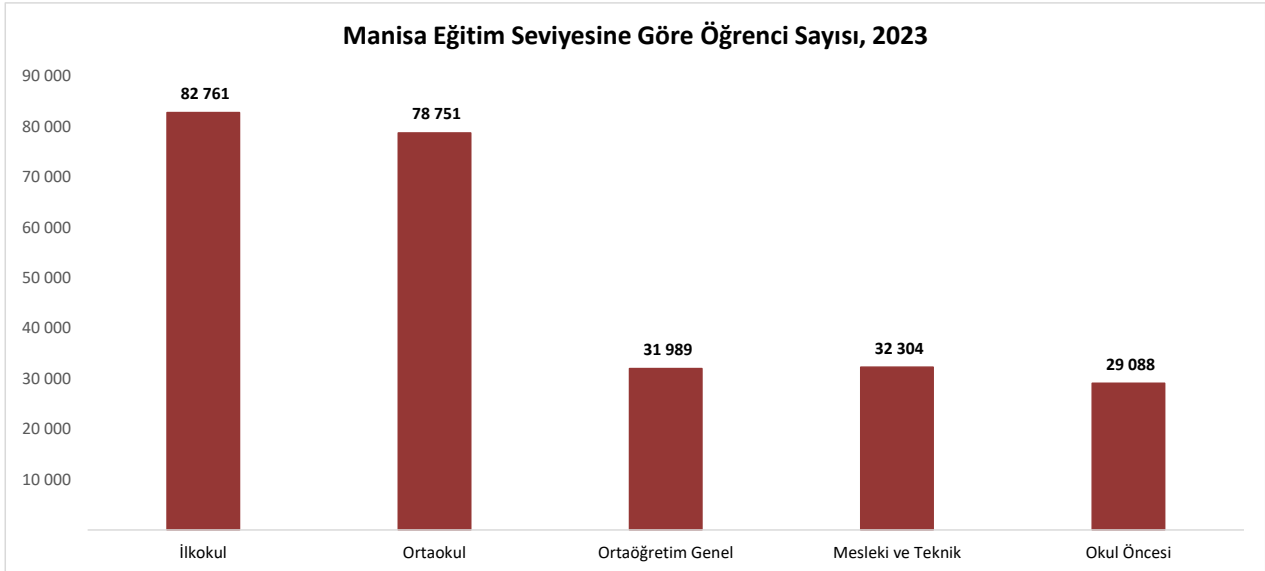
**Not:** Açıköğretim öğrenci sayıları hariçtir.

EĞİTİM SEVİYESİNE GÖRE OKUL, ÖĞRENCİ VE ÖĞRETMEN SAYILARI, 2023

	TOPLAM			OKUL ÖNCESİ			İLKOKUL		
	OKUL	ÖĞRETMEN	ÖĞRENCİ	OKUL	ÖĞRETMEN	ÖĞRENCİ	OKUL	ÖĞRETMEN	ÖĞRENCİ
<b>MANİSA</b>	1 102	16 803	254 893	150	1 578	29 088	456	4 681	82 761
	ORTAOKUL			ORTAÖĞRETİM GENEL			MESLEKİ VE TEKNİK		
	OKUL	ÖĞRETMEN	ÖĞRENCİ	OKUL	ÖĞRETMEN	ÖĞRENCİ	OKUL	ÖĞRETMEN	ÖĞRENCİ
<b>MANİSA</b>	321	4 681	78 751	93	2 708	31 989	82	3 155	32 304

**Kaynak:** Manisa İl Millî Eğitim Müdürlüğü

**Not :** Açıköğretim öğrenci sayıları hariçtir.





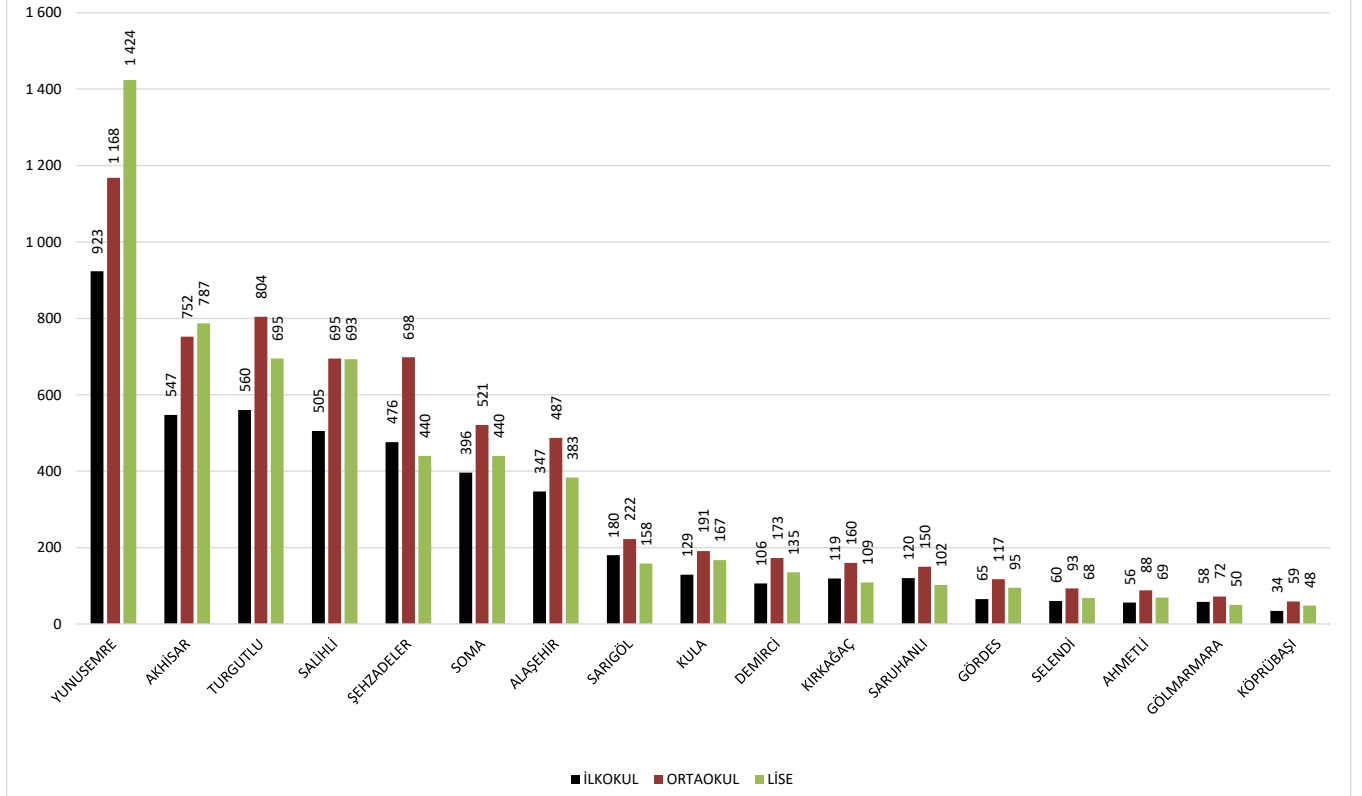
İLÇELERE VE OKUL TÜRLERİNE GÖRE OKUL, DERSLİK, ÖĞRENCİ VE ÖĞRETMEN SAYILARI, 2023

İLÇELER	OKUL SAYISI				DERSLİK SAYISI				ÖĞRENCİ SAYISI				ÖĞRETMEN SAYISI			
	TOPLAM	İLKOKUL	ORTAOKUL	LİSE	TOPLAM	İLKOKUL	ORTAOKUL	LİSE	TOPLAM	İLKOKUL	ORTAOKUL	LİSE	TOPLAM	İLKOKUL	ORTAOKUL	LİSE
<b>TOPLAM</b>	952	456	321	175	9 970	3 930	3 019	3 021	225 805	82 761	78 751	64 293	16 994	4 681	6 450	5 863
AHMETLİ	16	6	7	3	132	56	34	42	2 339	923	880	536	213	56	88	69
AKHİSAR	114	51	39	24	1 086	480	225	381	26 020	9 256	8 974	7 790	2 086	547	752	787
ALAŞEHİR	91	48	30	13	761	334	200	227	15 658	5 871	5 659	4 128	1 217	347	487	383
DEMİRCİ	41	24	12	5	364	133	133	98	4 325	1 253	1 455	1 617	414	106	173	135
GÖLMARMARA	13	5	5	3	120	60	38	22	2 044	859	823	362	180	58	72	50
GÖRDES	39	25	9	5	221	65	93	63	2 582	916	1 013	653	277	65	117	95
KIRKAĞAÇ	39	23	11	5	242	136	55	51	4 884	1 912	1 873	1 099	388	119	160	109
KÖPRÜBAŞI	12	4	5	3	116	40	51	25	1 274	489	495	290	141	34	59	48
KULA	37	18	13	6	311	84	121	106	5 459	1 918	1 987	1 554	487	129	191	167
SALİHLİ	105	49	38	18	1 160	513	286	361	23 808	8 459	8 294	7 055	1 893	505	695	693
SARIGÖL	47	24	18	5	335	133	158	44	7 263	2 905	2 631	1 727	560	180	222	158
SARUHANLI	40	21	15	4	231	117	50	64	4 541	1 728	1 754	1 059	372	120	150	102
SELENDİ	25	13	8	4	161	47	58	56	2 311	796	837	678	221	60	93	68
SOMA	65	32	20	13	824	329	241	254	19 426	7 007	6 702	5 717	1 357	396	521	440
ŞEHZADELER	59	26	25	8	804	315	317	172	23 501	9 650	8 760	5 091	1 614	476	698	440
TURGUTLU	85	36	30	19	1 249	431	411	407	31 435	11 576	10 858	9 001	2 059	560	804	695
YUNUSEMRE	124	51	36	37	1 853	657	548	648	48 935	17 243	15 756	15 936	3 515	923	1 168	1 424

Kaynak: Manisa İl Millî Eğitim Müdürlüğü

Not 1: Veriler, okul öncesi ve açık öğretim öğrenci sayıları hariç rakamlardır.

Manisa İlçeleri'nde Görev Yapan Öğretmen Sayıları, 2023



**TAŞIMALI İLKÖĞRETİM UYGULAMASI, 2023**

TAŞINILAN MERKEZ SAYISI	269
TAŞINAN OKUL SAYISI	1 034
TAŞINAN ÖĞRENCİ SAYISI	10 492

**OKUL ÖNCESİ EĞİTİM, 2023**

ANA OKULU SAYISI	150
ANA SINIFI BULUNAN OKUL SAYISI	366
DERSLİK SAYISI	1 156
ÖĞRENCİ SAYISI	29 088
ÖĞRETMEN SAYISI	1 578

**DERSLİK İHTİYACI, 2023**

TOPLAM İLKÖĞRETİM DERSLİK İHTİYACI	1 357
------------------------------------	-------

**YAYGIN EĞİTİM KURUMLARI, 2023**

OKUL TÜRÜ	SAYISI
TOPLAM	
PRATİK KIZ SANAT OKULU	-
HALK EĞİTİM MERKEZİ	17
MESLEKİ EĞİTİM MERKEZİ	8
MOTORLU TAŞIT SÜRÜCÜ KURSU	74
DİĞER KURSLAR	164

**YAYGIN EĞİTİM FAALİYETLERİ, 2020-2024****1.2020-2021 ÖĞRETİM YILI**

a) Açılan Kurs Sayısı	5 634
b) Başlayan Kursiyer	109 671
c) Kadrolu Öğretmen	151
d) Kadrolu Usta Öğretici	1
e) Ücretli Uzman Öğretici	-

**2.2021-2022 ÖĞRETİM YILI**

a) Açılan Kurs Sayısı	5 631
b) Başlayan Kursiyer	96 520
c) Kadrolu Öğretmen	154
d) Kadrolu Usta Öğretici	1
e) Ücretli Uzman Öğretici	-

**3.2022-2023 ÖĞRETİM YILI**

a) Açılan Kurs Sayısı	10 502
b) Başlayan Kursiyer	219 543
c) Kadrolu Öğretmen	162
d) Kadrolu Usta Öğretici	2
e) Ücretli Uzman Öğretici	-

**4.2023-2024 ÖĞRETİM YILI**

a) Açılan Kurs Sayısı	9 754
b) Başlayan Kursiyer	186 186
c) Kadrolu Öğretmen	164
d) Kadrolu Usta Öğretici	-
e) Ücretli Uzman Öğretici	-

**Kaynak:** Manisa İl Milli Eğitim Müdürlüğü

**Not 1:** Açıköğretim öğrenci sayıları hariçtir.

## İLÇELERE GÖRE İLKÖĞRETİM DERSLİK VE ÖĞRETMEN BAŞINA DÜŞEN ÖĞRENCİ SAYILARI, 2023

İLÇELER	DERSLİK BAŞINA DÜŞEN ÖĞRENCİ SAYISI	ÖĞRETMEN BAŞINA DÜŞEN ÖĞRENCİ SAYISI
<b>İL GENELİ</b>	<b>23</b>	<b>15</b>
AHMETLİ	20	13
AKHİSAR	26	14
ALAŞEHİR	22	14
DEMİRCİ	10	10
GÖLMARMARA	17	13
GÖRDES	12	11
KIRKAĞAÇ	20	14
KÖPRÜBAŞI	11	11
KULA	19	12
SALİHLİ	21	14
SARIGÖL	19	14
SARUHANLI	21	13
SELENDİ	16	11
SOMA	24	15
ŞEHZADELER	29	16
TURGUTLU	27	16
YUNUSEMRE	27	16

**Kaynak:** Manisa İl Millî Eğitim Müdürlüğü

**Not 1:** Açıköğretim öğrenci sayıları hariçtir.

## ÖĞRENCİ YURTLARI, 2023

### A- ORTA ÖĞRENİM ÖĞRENCİ YURTLARI

AİT OLDUĞU KURUM	YURT SAYISI	YATAK KAPASİTESİ	KALAN ÖĞRENCİ
<b>TOPLAM</b>	<b>80</b>	<b>7 199</b>	<b>6 413</b>
KAMU (PANSİYON)	57	6 006	6 254
VAKIF	0	0	0
DERNEK	23	1 193	159
ÖZEL	0	0	0

**Kaynak:** Manisa İl Millî Eğitim Müdürlüğü

**Not 1:** Açıköğretim öğrenci sayıları hariçtir.

### B- YÜKSEK ÖĞRENİM ÖĞRENCİ YURTLARI

YURDUN ADI	YATAK KAPASİTESİ		BARINAN ÖĞRENCİ	
	KIZ	ERKEK	KIZ	ERKEK
<b>TOPLAM</b>	<b>8 504</b>	<b>6 056</b>	<b>6 908</b>	<b>4 523</b>
HÜMA HATUN YURDU	2 048	-	1 805	-
AYŞE HAFSA SULTAN YURDU	-	2 272	-	2 071
MERKEZ EFENDİ YURDU	-	968	-	706
MURADİYE YURDU	1 708	-	1 452	-
YUNUSEMRE YURDU	1 452	-	1 277	-
AKHİSAR YURDU	324	332	26	70
DEMİRCİ YURDU	674	282	659	275
ALAŞEHİR YURDU	156	84	119	61
SALİHLİ YURDU	618	466	487	221
TURGUTLU SEDAT ÖZCAN YURDU	-	803	-	633
HATİCE HAYRİYE TURGUTLU YURDU	325	-	252	-
KÖPRÜBAŞI YURDU	137	82	119	69
KIRKAĞAÇ YURDU	249	159	229	138
GÖRDES MOLLA GÜRANİ YURDU	327	106	160	52
KULA YURDU	202	-	118	-
SOMA YURDU	202	400	135	149
SARIGÖL YURDU	82	102	70	78

**Kaynak:** Manisa Gençlik ve Spor İl Müdürlüğü

## CELAL BAYAR ÜNİVERSİTESİ (2023 /2024 Öğretim Yılı)

### 1. Toplam Fakülte, Yüksekokul ve Enstitü Sayıları

Fakülte Sayısı	15
Yüksekokul Sayısı (4 yıllık)	2
Meslek Yüksekokulu Sayısı (2 yıllık)	15
Enstitü Sayısı	1

### 2. Toplam Öğrenci Sayısı 46 560

Fakülte Öğrenci Toplamı	25 322
Yüksekokul Öğrenci Toplamı	1 669
Meslek Yüksekokulu Öğrenci Toplamı	16 278
Enstitü Öğrenci Toplamı	3 291

### 3. Toplam Personel Sayısı 4 122

Akademik Personel	1 729
İdari Personel	2 393

### 4. Toplam Akademik Personel Sayısı 1 729

Profesör Sayısı	303
Doçent Sayısı	202
Doktor Öğretim Görevlisi	362
Öğretim Görevlisi	323
Araştırma Görevlisi	539

### CELAL BAYAR ÜNİVERSİTESİ FAKÜLTE VE YÜKSEKOKULLAR (2023 /2024 Öğretim Yılı)

Okul Adı	Bulunduğu Yer	Öğrenci Sayısı	Akademik Personel
Rektörlük	Yunusemre	-	44
İktisadi ve İdari Bilimler Fakültesi	Yunusemre	4 564	112
Eğitim Fakültesi	Demirci	1 268	78
Mühendislik ve Doğa Bilimleri Fakültesi	Yunusemre	4 410	171
İnsan ve Toplum Bilimleri Fakültesi	Yunusemre	4 731	241
Tıp Fakültesi	Yunusemre	1 423	479
İlahiyat Fakültesi	Şehzadeler	319	35
Hasan Ferdi Turgutlu Teknik Fakültesi	Turgutlu	2 129	41
Dış Hekimliği Fakültesi		-	-
Güzel Sanatlar Tasarım ve Mimarlık Fakültesi	Şehzadeler	344	17
İşletme Fakültesi	Yunusemre	506	21
Salihli İktisadi İdari Bilimler Fakültesi	Salihli	514	21
Sağlık Bilimleri Fakültesi	Yunusemre	2 575	70
Spor Bilimleri Fakültesi	Şehzadeler	1 049	45
Uygulamalı Bilimler Fakültesi	Yunusemre	1 287	23
İletişim Fakültesi	Yunusemre	203	10
Tütün Ekspertiği Yüksekokulu	Akhisar	81	3
Yabancı Diller Yüksekokulu	Şehzadeler	1 588	45
Lisansüstü Eğitim Enstitüsü	Yunusemre	3 291	-
Manisa Teknik Bilimler Meslek Yüksekokulu	Yunusemre	1 606	29
Sağlık Hizmetleri Meslek Yüksekokulu	Yunusemre	1 349	21
Ahmetli Meslek Yüksekokulu	Ahmetli	2 069	14
Akhisar Meslek Yüksekokulu	Akhisar	773	20
Alaşehir Meslek Yüksekokulu	Alaşehir	653	16
Demirci Meslek Yüksekokulu	Demirci	914	17
Gördes Meslek Yüksekokulu	Gördes	655	16
Kırkağaç Meslek Yüksekokulu	Kırkağaç	1 109	17
Köprübaşı Meslek Yüksekokulu	Köprübaşı	509	9
Kula Meslek Yüksekokulu	Kula	626	16
Salihli Meslek Yüksekokulu	Salihli	2 293	29
Sarıgöl Meslek Yüksekokulu	Sarıgöl	433	6
Saruhanlı Meslek Yüksekokulu	Saruhanlı	278	9
Soma Meslek Yüksekokulu	Soma	1 390	21
Turgutlu Meslek Yüksekokulu	Turgutlu	1 621	33
<b>Toplam</b>		<b>46 560</b>	<b>1 729</b>

**Kaynak:** Celal Bayar Üniversitesi Rektörlüğü

### DİN HİZMETLERİ VE DİN EĞİTİMİ (MANİSA MERKEZ), 2023

	Şehzadeler	Yunusemre
1. Toplam Cami Sayısı (Köy ve Kasabalar Dahil)	107	130
2. Toplam Din Görevlisi Sayısı	137	157
3. Toplam Kur'an Kursu Sayısı	37	35
a) Kursiyer Sayısı	1 562	960
b) Kurs Öğretmeni	60	64
4. Eğitim Merkezi Toplam Yatak Kapasitesi	-	118

### DİN HİZMETLERİ VE DİN EĞİTİMİ (MANİSA İL TOPLAMI), 2023

1. Toplam Cami Sayısı (Köy ve Kasabalar Dahil)	1 760
2. Toplam Din Görevlisi Sayısı	1 800
3. Toplam Kur'an Kursu Sayısı	348
a) Kursiyer Sayısı	9 680
b) Kurs Öğretmeni	609
4. Eğitim Merkezi Toplam Yatak Kapasitesi	118

**Kaynak:** Manisa İl Müftülüğü, Dini İhtisas Merkezi

### VAKIFLAR, 2023

<b>1. Toplam Vakıf Sayısı</b>		
a. Mazbut Vakıf	503	
b. Mazbut İntifalı Vakıf	5	
c. Mülhak Vakıf	2	
	Yeni Vakıf	31
d. Özel Vakıf		
	Sosyal Yard.	18
<b>2. Toplam Vakıf Akar Taşınmaz Mal Sayısı</b>		298
<b>3. Korunması Gerekli Tarihi, Mimari ve Abidevi Vakıf Eserleri Sayısı</b>		158

**Kaynak:** Vakıflar Bölge Müdürlüğü İzmir

## Manisa İli Spor Adamı, Sporcu, Spor Kulübü ve Spor Tesisleri Verileri,2023

<b>1.Spor Adamları Sayısı</b>	
a) Toplam Hakem Sayısı	721
b) Toplam Antrenör Sayısı	1 145
<b>2.Lisanslı Sporcu Sayısı</b>	<b>114 550</b>
a) Toplam Kadın Sporcu	44 144
b) Toplam Erkek Sporcu	70 406
<b>3.Spor Kulüpleri Sayısı</b>	<b>365</b>
<b>4.Spor Tesisleri Sayısı*</b>	<b>171</b>
Futbol Stadyumu(Çim)	12
Futbol Sahası(Suni Çim)	-
Futbol Sahası(Suni)	-
Atletizm Pisti	6
Yüzme Havuzu	22
Tenis Kortu	31
Spor Salonu	44
Gençlik Merkezi	12
Özel Spor Salonu	44

\* Gençlik ve Spor İl Müdürlüğü bünyesinde bulunan tapulu ve tahsisli spor tesisleri sayısındır.(Yerel yönetimlere ve şahıslara ait özel tesisler hariçtir.)



## İLÇELERE GÖRE SPOR KULÜPLERİ, 2023

İlçeler	Spor Kulübü	Müesseses Kulübü	İhtisas Kulübü	Okul Spor Kulübü	Toplam
<b>TOPLAM</b>	<b>365</b>	<b>0</b>	<b>6</b>	<b>1</b>	<b>372</b>
Şehzadeler	82	0	2	1	85
Yunusemre	66	0	1	0	67
Ahmetli	3	0	0	0	3
Akhisar	30	0	0	0	30
Alaşehir	18	0	0	0	18
Demirci	7	0	1	0	8
Gölmarmara	1	0	0	0	1
Gördes	6	0	0	0	6
Kırkağaç	6	0	0	0	6
Köprübaşı	1	0	0	0	1
Kula	16	0	0	0	16
Salihli	40	0	0	0	40
Sarıgöl	6	0	1	0	7
Saruhanlı	19	0	1	0	20
Selendi	8	0	0	0	8
Soma	19	0	0	0	19
Turgutlu	37	0	0	0	37

**Kaynak:** Manisa Gençlik ve Spor İl Müdürlüğü

**MANİSA İLİNDE LİSANSLI SPORCULAR VE SPOR ADAMLARI, 2023**

Branşlar	Lisanslı Sporcu Sayısı			Faal Sporcu Sayısı		
	Erkek	Kadın	Toplam	Erkek	Kadın	Toplam
Atletizm	3 483	2 289	5 772	59	49	108
Atıcılık ve Avcılık	626	193	819	17	12	29
Badminton	1 040	988	2 028	23	33	56
Basketbol	5 353	1 953	7 306	677	252	929
Bedensel Engelliler Spor	57	22	79	-	-	-
Bilardo	644	115	759	75	5	80
Binicilik	20	14	34	-	-	-
Bisiklet	573	201	774	18	3	21
Bocce, Bowling ve Dart	764	575	1 339	79	68	147
Boks	1 190	201	1 391	30	7	37
Briç	115	6	121	8	1	9
Buz Hokeyi	2	2	4	-	-	-
Cimnastik	1 347	2 052	3 399	17	91	108
Dans Sporları	80	323	403	1	19	20
Dağcılık	1 273	774	2 047	109	57	166
Eskrim	174	126	300	-	-	-
Geleneksel Spor Dalları	639	208	847	-	-	-
Gelişmekte Olan Spor Branşları	48	3	51	-	-	-
Golf	47	33	80	-	-	-
Görme Engelliler Spor	90	48	138	-	-	-
Güreş	2 576	72	2 648	169	3	172
Halk Oyunları	854	763	1 617	59	36	95
Halter	77	56	133	-	-	-
Hava Sporları	203	109	312	4	3	7
Hentbol	1 503	696	2 199	147	89	236
Herkes İçin Spor	1 645	1 367	3 012	-	-	-
Hokey	210	162	372	-	-	-
Judo	3 747	2 901	6 648	197	192	389
Kano	1		1	-	-	-
Karate	2 537	1 675	4 212	51	41	92
Kayak	81	41	122	2	-	2
Kaykay	8	2	10	-	-	-
Kick Boks	3 719	1 163	4 882	46	27	73
Masa Tenisi	853	577	1 430	129	73	202
Modern Pentatlon	3		3	-	-	-
Motosiklet	259	19	278	-	-	-
Muay Thai	3 095	1 217	4 312	107	90	197
Okçuluk	534	426	960	3	1	4
Oryantiring	655	694	1 349	74	102	176
Otomobil Sporları	35	2	37	-	-	-
Satranç	15 627	8 036	23 663	757	276	1 033
Sualtı Sporları	118	31	149	-	-	-
Sutopu	151	48	199	16	14	30
Taekwondo	7 048	4 347	11 395	333	422	755
Tenis	733	665	1 398	8	15	23
Triatlon	95	27	122	15	1	16
Voleybol	1 252	5 900	7 152	150	1 414	1 564
Vücut Geliştirme ve Fitness	739	365	1 104	18	1	19
Wushu	1 432	588	2 020	-	1	1
Yelken	10	3	13	1	-	1
Yüzme	1 290	1 108	2 398	114	121	235
Özel Sporcular Spor	278	155	433	-	-	-
İzcilik	1 192	750	1 942	22	6	28
İşitme Engelliler Spor	281	53	334	66	24	90
<b>TOPLAM</b>	<b>70 406</b>	<b>44 144</b>	<b>114 550</b>	<b>3 601</b>	<b>3 549</b>	<b>7 150</b>

Kaynak: Manisa Gençlik ve Spor İl Müdürlüğü

## KÜLTÜR, 2023

<b>Toplam Kütüphane Sayısı</b>	<b>30</b>	<b>Radio Sayısı*</b>	<b>115</b>
Kültür Bakanlığı Kütüphaneleri	21	Şehzadeler	31
Mahalli İdarelerce Açılan Kütüphaneler	9	Akhisar	16
		Turgutlu	14
		Soma	13
Kitap Sayısı	415 629	Salihli	12
		Demirci	10
Okuyucu Sayısı	502 462	Kula	6
		Gördes	6
		Alaşehir	3
		Selendi	2
		Kırkağaç	1
		Köprübaşı	1
<b>Televizyon Sayısı*</b>	<b>74</b>	<b>Sinema Sayısı</b>	<b>7</b>
Şehzadeler	13		
Akhisar	12	<b>Toplam Taşınmaz Kültür Varlığı</b>	<b>3.053</b>
Salihli	9		
Turgutlu	9	<b>Müze</b>	
Demirci	8	a)Resmi	2
Kula	6	b)Özel	2
Soma	5		
Selendi	5	<b>Eser Sayısı</b>	
Gördes	4	a) Manisa Müzesi	36.866
Alaşehir	3	b) Akhisar Müzesi	1.235
Ahmetli	-		
Kırkağaç	-		

**Kaynak:** Manisa İl Kültür ve Turizm Müdürlüğü

\* RTÜK İzmir Bölge Temsilciliği verileridir. Radyo ve Televizyon Üst Kurulu web sitesinden ( www.rtuk.gov.tr), 06.02.2024 tarihinde alınan bilgilerdir.





**İlçelere Göre Kütüphane, Kitap ve Okur Sayıları, 2023**

SIRA NO	KÜTÜPHANE ADI	TOPLAM KİTAP SAYILARI	TOPLAM OKUYUCU SAYILARI
1	İL HALK KÜTÜPHANESİ	84.959	194.518
2	MİMAR SİNAN ÇOCUK KÜTÜPHANESİ (ŞUBE)	11.112	5.141
3	ŞEHZADELER DR. İBRAHİM TÜREK ÇOCUK KÜTÜPHANESİ (ŞUBE)	11.514	7.241
4	AHMETLİ İLÇE HALK KÜTÜPHANESİ	10.477	921
5	AKHİSAR ZEYNELZADE İLÇE HALK KÜTÜPHANESİ MÜDÜRLÜĞÜ	28.511	59.496
6	ALAŞEHİR İLÇE HALK KÜTÜPHANESİ MÜDÜRLÜĞÜ	16.342	17.034
7	DEMİRCİ İLÇE HALK KÜTÜPHANESİ MÜDÜRLÜĞÜ	26.639	4.372
8	DEMİRCİ 50.YIL ÇOCUK KÜTÜPHANESİ (KAPALI)	12.179	0
9	GÖRDES İLÇE HALK KÜTÜPHANESİ MÜDÜRLÜĞÜ	25.927	3.025
10	KIRKAĞAÇ İLÇE HALK KÜTÜPHANESİ	27.817	889
11	KÖPRÜBAŞI İLÇE HALK KÜTÜPHANESİ	8.434	2.640
12	KULA İLÇE HALK KÜTÜPHANESİ MÜDÜRLÜĞÜ	8.403	5.483
13	SALİHLİ İLÇE HALK KÜTÜPHANESİ MÜDÜRLÜĞÜ	37.025	95.128
14	SALİHLİ ADALA HALK KÜTÜPHANESİ (KAPALI)	1.477	0
15	SALİHLİ YILMAZ HALK KÜTÜPHANESİ (KAPALI)	3.772	0
16	SARIGÖL İLÇE HALK KÜTÜPHANESİ	17.866	4.392
17	SARUHANLI DR. İBRAHİM TÜREK İLÇE HALK KÜTÜPHANESİ	18.903	11.213
18	SELENDİ İLÇE HALK KÜTÜPHANESİ	14.216	3.359
19	SOMA İLÇE HALK KÜTÜPHANESİ	17.743	28.257
20	TURGUTLU İLÇE HALK KÜTÜPHANESİ MÜDÜRLÜĞÜ	31.693	40.674
21	YUNUSEMRE İLÇE HALK KÜTÜPHANESİ	12.077	31.525
22	TURGUTLU BELEDİYE KÜTÜPHANESİ*	31.693	18.172
<b>TOPLAM</b>		<b>458.779</b>	<b>533.480</b>

**Kaynak:** Manisa İl Kültür ve Turizm Müdürlüğü

\* İlgili ilçe Belediye verileridir.

**Manisa İli Turizm Verileri, 2023**

<b>1</b>	<b>İl'e Gelen Turist Sayısı</b>			
	2021 yılı	458.864		
	2022 yılı	528.136		
	2023 yılı	580.530		
<b>2</b>	<b>Turistik Tesis Sayıları</b>			
<b>a)</b>	Turizm İşletme Belgeli Konaklama Tesisleri	32		
	Toplam Tesis Sayısı	32		
	Toplam Oda Sayısı	1.893		
	Toplam Yatak Sayısı	3.805		
<b>b)</b>	Turizm İşletme Belgeli Termal Tesis	1		
	Toplam Tesis Sayısı	1		
	Toplam Oda Sayısı	123		
	Toplam Yatak Sayısı	292		
<b>c)</b>	Turizm İşletme Belgeli Yeme-İçme Tesisleri	11		
	Toplam Tesis Sayısı	11		
	Toplam Kapasitesi	1.005		
<b>d)</b>	Turizm Yatırım Belgeli Yeme-İçme Tesisleri	2		
	Toplam Tesis Sayısı	2		
	Kapasiteleri	695		
<b>e)</b>	Basit Konaklama Turizm İşletme Belgeli Tesis			
		<u>Şehir Oteli</u>	<u>Termal</u>	<u>Toplam</u>
	Toplam Tesis Sayısı	69	6	75
	Toplam Oda Sayısı	1.719	34	1.753
	Toplam Yatak Sayısı	3.929	3.005	6.934

**Kaynak:** Manisa İl Kültür ve Turizm Müdürlüğü

## Manisa İli Sosyal Hizmet Verileri, 2023

<b>1. Huzurevi Sayısı</b>	<b>7</b>
A. Toplam Yatak Kapasitesi	527
B. Barındırılan Yaşlı Sayısı	456
<b>2. Kreş Sayısı</b>	<b>20</b>
Çocuk Sayısı	967
Öğretmen Sayısı	69
<b>3. Rehabilitasyon Merkezleri Sayısı</b>	<b>10</b>
Toplam Yatak Kapasitesi	846
Barındırılan Engelli Sayısı	791
<b>4.Çocuk Destek Merkezi Müdürlüğü</b>	<b>20</b>
Toplam Yatak Kapasitesi	20
Barındırılan Çocuk Sayısı	
<b>5.Çocuk Koruma İlk Müdahale ve Değerlendirme Birimi</b>	
Toplam Yatak Kapasitesi	18
Barındırılan Çocuk Sayısı	409
Fiilen Kalan	42
Kayıtlı Çocuk Sayısı	68
<b>6.Çocuk Evleri Koordinasyon Merkezi Müdürlüğü</b>	
Çocuk Evi Sayısı	12
Toplam Yatak Kapasitesi	71
Barındırılan Çocuk Sayısı (fiili kalan)	71
Kayıtlı Çocuk Sayısı	81

**Kaynak :** Manisa Aile ve Sosyal Hizmetler İl Müdürlüğü

## SOSYAL YARDIMLAŞMA VE DAYANIŞMA VAKIFLARI, 2023

İlçe Adı	Merkezi Yardımlar		Vakıf Kaynaklı Yardımlar	
	Yardım Yapılan Kişi Sayısı	Toplam Yardım Tutarı (TL)	Yardım Yapılan Kişi Sayısı	Toplam Yardım Tutarı (TL)
<b>TOPLAM</b>	<b>108.498</b>	<b>1.335.640.355</b>	<b>137.548</b>	<b>80.936.296</b>
Ahmetli	2.794	40.022.855	6.308	3.395.813
Akhisar	11.626	175.608.136	12.033	8.148.786
Alaşehir	21.964	190.941.136	13.468	7.676.199
Demirci	3.648	64.381.425	5.581	2.140.486
Gölmarmara	2.480	26.009.230	3.562	1.436.969
Gördes	1.730	32.854.598	2.788	2.842.605
Kırkağaç	3.638	49.513.458	4.419	2.054.594
Köprübaşı	685	12.954.968	1.534	2.146.885
Kula	2.794	40.022.855	6.308	3.395.813
Salihli	14.642	197.259.400	21.645	7.853.865
Sarıgöl	4.654	55.463.836	3.637	3.917.821
Saruhanlı	4.883	62.769.276	11.254	4.505.796
Selendi	1.845	28.496.998	3.084	2.721.652
Soma	3.212	41.336.773	5.662	3.609.893
Şehzadeler	12.408	135.953.998	19.986	9.297.593
Turgutlu	2.794	40.022.855	6.308	3.395.813
Yunusemre	12.701	142.028.558	9.971	12.395.713

**Kaynak:** Manisa İl ve İlçe Sosyal Yardımlaşma ve Dayanışma Vakıfları

**Not :** SYDV (Vakıf) kaynaklı yardımlar vakıf öz kaynaklarından yapılmakta olup yakacak,gıda,barınma,eğitim,sağlık, aile destek gibi yardımları içermektedir.

## Manisa İli Sosyal Sigortalara İlişkin Veriler, 2023

### SSK (5510/4-a Kapsamındaki Sigortalılar)

<b>1. Sigortaya Tabi Toplam İşyeri Sayısı</b>	<b>34 576</b>
a) Kamu İşyeri	955
b) Özel İşyeri	33 621
<b>2. Toplam Aktif Sigortalı Sayısı</b>	<b>356 686</b>
a) Kamu	64 641
b) Özel	292 045
<b>3. Aktif Sigortalıların Cinsiyet Dağılımı</b>	<b>356 686</b>
a) Kadın Sigortalı	115 961
b) Erkek Sigortalı	240 725
<b>4. Toplam Pasif Sigortalı Sayısı</b>	<b>175 120</b>
a) Malüllük Aylığı Alanlar	1 244
b) Yaşlılık Aylığı Alanlar	139 689
c) Dul ve Yetim Aylığı Alanlar	31 379
* Sürekli İşgöremezlik Geliri Alanlar	1 664
* Ölüm Geliri Alanlar	1 144
<b>5. Prim Tahsilat Uygulamaları</b>	
a) Prim Tahakkuk Tutarı (TL.)	18.280.192.111
b) Prim Tahsilat Tutarı (TL.)	14.788.831.518

### BAĞ-KUR (5510/4-b Kapsamındaki Sigortalılar )

<b>1. Toplam Aktif Sigortalı Sayısı</b>	<b>65 624</b>
<b>2. Toplam Pasif Sigortalı Sayısı</b>	<b>97 268</b>
a) Yaşlılık Aylığı Alanlar	66 527
b) Malullük Aylığı Alanlar	628
c) Dul ve Yetim Aylığı Alanlar	30 113
<b>3. Toplam Tarım Sigortalı Sayısı</b>	<b>19 326</b>

### EMEKLİ SANDIĞI (5510/4-c Kapsamındaki Sigortalılar)

<b>a- Toplam Aylık Alanlar</b>	<b>37 983</b>
<b>1- Toplam Pasif Sigortalı Sayısı</b>	
Emekli Aylığı Alanlar	28 027
Malullük Aylığı Alanlar	421
Vazife Malülü	239
Dul ve Yetim Aylığı Alanlar	8 618
Vatani Hizmet ve Madalya Aylığı Alanlar	678
<b>b- İştirakçi (Emekli Sandığına Tabi Çalışanlar)</b>	<b>55 319</b>

**Kaynak:** Manisa Sosyal Güvenlik İl Müdürlüğü

## TÜRKİYE VE MANİSA İLİ İŞGÜCÜ, İSTİHDAM VE İŞSİZLİK VERİLERİ

Mevsim etkilerinden arındırılmış temel işgücü göstergeleri, Aralık 2019-2023  
Türkiye [15+ yaş]

	15 ve daha yukarı yaştaki nüfus	İşgücü	İstihdam	İşsiz	İşgücüne katılma oranı	İstihdam oranı	İşsizlik oranı	Genç nüfusta işsizlik oranı
	(Bin Kişi)				(%)			
2019	61 468	32 505	28 042	4 463	52,9	45,6	13,7	25,2
2020	62 579	30 735	26 695	4 040	49,1	42,7	13,1	24,9
2021	63 704	32 716	28 797	3 919	51,4	45,2	12,0	22,6
2022	64 679	34 334	30 752	3 582	53,1	47,5	10,4	19,4
2023	65 425	34 896	31 632	3 264	53,3	48,3	9,4	17,4

Kaynak : TÜİK, İşgücü İstatistikleri, 2023

### İl bazında işgücü göstergeleri, 2009-2013

Yıl	İl adı	İŞGÜCÜNE KATILMA ORANI				İŞSİZLİK ORANI				İSTİHDAM ORANI			
		Oran (%)	Değişim katsayısı (%)	% 95 Güven Aralığı		Oran (%)	Değişim katsayısı (%)	% 95 Güven Aralığı		Oran (%)	Değişim katsayısı (%)	% 95 Güven Aralığı	
				Alt sınır	Üst sınır			Alt sınır	Üst sınır			Alt sınır	Üst sınır
2009	Manisa	46,4	2,1	44,5	48,2	11,7	11,0	9,1	14,2	41,0	2,7	38,8	43,2
2010	Manisa	49,3	1,7	47,7	51,0	8,1	10,0	6,5	9,7	45,4	2,1	43,5	47,2
2011	Manisa	54,0	1,0	53,0	55,1	4,7	8,4	3,9	5,4	51,5	1,1	50,4	52,6
2012	Manisa	55,8	1,5	54,1	57,5	4,4	9,4	3,6	5,2	53,4	1,7	51,7	55,1
2013	Manisa	55,5	0,5	54,9	56,1	5,1	2,0	4,9	5,3	52,7	0,6	52,1	53,3

Kaynak : İl Bazında Temel İşgücü Göstergeleri (TÜİK)

## TÜRKİYE İŞ KURUMU MANİSA İL MÜDÜRLÜĞÜ FAALİYETLERİ, 2023

### İSTİHDAM VE İŞSİZLİK

<b>A- Kuruma Kayıtlı Toplam Kişi Sayısı</b>		
Normal		40 125
Engelli		1 466
Eski Hükümlü		120
Terörle Mücadelede Yaralanan (TMY)		1
<b>B- Devreden Kayıtlı İşgücü</b>		<b>106 609</b>
<b>Devreden Kayıtlı İşsiz</b>		<b>40 126</b>
<b>C- İşveren Alınan Talep</b>	<b>TOPLAM</b>	<b>59 796</b>
	KAMU	43
	ÖZEL	59 753
<b>D- İşe Yerleştirilen Kişi Sayısı</b>	<b>TOPLAM</b>	<b>20 730</b>
	KAMU	30
	ÖZEL	20 700
<b>E- İşe Yerleştirilen Engelli Sayısı</b>	<b>TOPLAM</b>	<b>538</b>
	KAMU	-
	ÖZEL	538
<b>F- İşe Yerleştirilen Eski Hükümlü Sayısı</b>	<b>TOPLAM</b>	<b>0</b>
	KAMU	-
	ÖZEL	-

### İŞ VE MESLEK DANIŞMANLIĞI FAALİYETLERİ

Danışmanlık Kapsamında Yapılan Görüşme Sayısı	70 479
Danışmanlık Kapsamında Yapılan Ziyaret Sayısı	281

### TAZMİNAT VE FON UYGULAMALARI (İşsizlik Ödeneği, İş Kaybı Tazminatı, Kısa Çalışma Ödeneği)

İşsizlik Ödeneği İçin Başvuran Sayısı	24 245
İşsizlik Ödeneği Alan Kişi Sayısı	18 594
İş Kaybı Tazminatı İçin Başvuran Sayısı	0
İş Kaybı Tazminatı Alan Kişi Sayısı	0
Kısa Çalışma Ödeneği İçin Başvuran Sayısı	0
Kısa Çalışma Ödeneği Alan Kişi Sayısı	0
Ücret Garanti Fonu İçin Başvuran Kişi Sayısı	0
Ücret Garanti Fonundan Ödeme Alan Kişi Sayısı	0
Yarım Çalışma Ödeneği İçin Başvuran Sayısı	14
Yarım Çalışma Ödeneği Alan Kişi Sayısı	13

**Kaynak:** Manisa Çalışma ve İş Kurumu İl Müdürlüğü

## MANİSA BÜYÜKŞEHİR BELEDİYE BAŞKANLIĞI, 2023

<b>1 . Toplam Hane Sayısı</b>	<b>806.097</b>
<b>2 . Toplam Yerleşim Alanı</b>	<b>68576,5 ha.</b>
<b>3 . Yol Durumu</b>	
a – Toplam Asfalt ( Sathi + Bitümlü Sıcak Karışım)	4 634 km
b – Toplam Parke	252 759 km
c - Toplam Stabilize (Temel Malzemesi Serilip Zemin Kaplaması Yapılmamış)	969 km
d- Ham Yol (Herhangi Bakım Onarım Çalışması Yapılmamış)	172 km
e- Toplam Tesviyeli Yol (Temel Malzemesi Çekilmeden Tesviye Yapılmış)	91 km
<b>4 . İçmesuyu Durumu</b>	
a – Toplam Abone Sayısı	659.640
b – Toplam İsale Hattı	503.099 m
c – Toplam Şebeke Hattı	9.201.276 m
d – Depo Sayısı	1309 ADET
e – Depo Hacmi	280.250 m3
f – Kuyu Sayısı	1.869
g – Su Verimi	100%
h – Yeterliliği ( % )	99%
<b>5 . Kanalizasyon Durumu</b>	
a – Şebeke Hattı Uzunluğu	7.120.654,66 m
b – Arıtma Tesisi	20 Adet Arıtma Tesisi Toplam Kapasite: 203.921 m3/gün
c – Yeterliliği ( % )	92,39
<b>6 . Diğer Tesisler</b>	
a – Parklar	60 adet
b – Çocuk Bahçesi ve Oyun Alanları	36 adet
c – Mezarlıklar	2 504 Adet Mezarlık Parseli
d – Otopark Kapasitesi : <b>Açık Otopark</b>	Yunusemre 500 Şehzadeler 1.000 Soma 99 <b>Toplam 1.599</b>
<b>: Kapalı Otopark</b>	Şehzadeler 1.213 Yunusemre 386 Turgutlu 0 Kula 200 Kırkağaç 80 Soma 175 Akhisar 519 <b>Toplam 2.573</b>
<b>: Tam Otomasyonlu Kapalı Otopark</b>	Şehzadeler 560
<b>7 . Toplam Mahalle Sayısı</b>	<b>1.089</b>
<b>8 . Kişi Başına Düşen Yeşil Alan</b>	<b>7 m²</b>

**Kaynak:** Manisa Büyükşehir Belediye Başkanlığı

**BELEDİYELERE İLİŞKİN BİLGİLER**

Belediye Adı	Kuruluş Yılı	Mahalle Sayısı	Toplam Personel Sayısı (Taşeron hariç)	Belediye Gelir Bütçeleri (TL.)			
				2021	2022	2023	2024
BÜYÜKŞEHİR	1877	1 089	732	1 142 811 217	1 270 000 000	2 325 000 000	5 185 720 969
AHMETLİ	1951	17	55	16 955 844	19 400 000	58 561 000	93 500 000
AKHİSAR	1885	109	203	160 000 000	160 000 000	328 726 570	547 072 414
ALAŞEHİR	1921	87	139	90 000 000	110 000 000	222 177 566	560 000 000
DEMİRCİ	1878	101	48	40 000 000	42 000 000	91 000 000	147 000 000
GÖLMARMARA	1923	21	60	13 267 516	13 267 516	31 771 152	57 125 435
GÖRDES	1878	64	120	24 434 961	32 300 000	54 085 731	86 526 192
KIRKAĞAÇ	1861	47	48	29 493 536	29 493 563	74 408 301	151 100 000
KÖPRÜBAŞI	1968	46	28	11 038 144	16 768 842	24 074 616	49 227 901
KULA	1866	60	53	34 878 672	55 323 877	63 000 000	250 018 854
SALİHLİ	1879	102	173	133 177 000	152 177 000	253 102 000	503 589 000
SARIGÖL	1947	35	37	30 152 919	37 187 197	54 611 405	110 332 280
SARUHANLI	1953	50	82	51 550 000	119 540 006	122 833 814	276 137 558
SELENDİ	1954	57	34	18 133 837	18 966 406	28 824 613	52 717 632
SOMA	1891	71	127	70 392 176	90 867 474	169 430 923	395 178 537
ŞEHZADELER	2014	65	206	120 000 000	120 000 000	262 144 389	484 396 888
TURGUTLU	1872	61	129	103 000 000	133 000 000	245 354 266	699 646 546
YUNUSEMRE	2014	87	334	237 633 000	269 633 000	420 099 524	890 802 507

**Kaynak:** Manisa Büyükşehir Belediyesi, Merkez'e bağlı belediyeler ve Kaymakamlıklar.

**MANİSA İL MERKEZİNİN KOMŞU İLLERE VE ÖNEMLİ MERKEZLERE KARAYOLU UZAKLIĞI, 2023**

<b>KOMŞU İLLER</b>	<b>Uzaklık (Km)</b>	<b>ÖNEMLİ MERKEZLER</b>	<b>Uzaklık (Km)</b>
İzmir	37	Bursa	288
Balıkesir	138	Antalya	427
Aydın	152	İstanbul	529
Uşak	195	Ankara	562
Denizli	213	Adana	886
Kütahya	314	Gaziantep	1.102

**MANİSA İLİNİN İLÇELERE UZAKLIĞI, 2023**

	<b>Uzaklık (Km)</b>
Manisa - Saruhanlı	19
Manisa - Turgutlu	33
Manisa - Akhisar	51
Manisa - Ahmetli	54
Manisa - Gölarmara	70
Manisa - Salihli	73
Manisa - Kırkağaç	75
Manisa - Soma	87
Manisa - Gördes	110
Manisa - Alaşehir	111
Manisa - Kula	119
Manisa - Köprübaşı	124
Manisa - Sarıgöl	131
Manisa - Selendi	157
Manisa - Demirci	178

**Kaynak** :Karayolları 2. Bölge Müdürlüğü





## KARAYOLLARI, 2023

### 1. Yol Nitelik ve Uzunlukları

<b>a) Toplam Yol Ağı (Km.)</b>	<b>1 046</b>
<b>b) Devlet Yolu (Km.)</b>	<b>580</b>
- SK (km)	183
- BSK (km)	397
- Diğer (km)	0
<b>c) İl Yolu (Km.)</b>	<b>466</b>
- SK (km)	451
- BSK (km)	14
- Diğer (km)	1

Ayrıca, Kamu Özel Ortak Bölge Müdürlüğü sorumluluğunda 125 km otoyol mevcuttur.

### 2. Devlet Yolları Yıllık Ortalama Günlük Trafik Yüğü

Karayolu Adı	Araç Sayısı
Manisa - Akhisar	30 324
Turgutlu - Salihli	27 336
İzmir - Manisa	36 004
Salihli - Kula - Manisa Sınırı	19 094
Manisa - Turgutlu	17 377
Akhisar - Gelenbe	14 197
Manisa - Menemen	11 194
Soma - Akhisar	12 311
Salihli - Alaşehir	10 197
Salihli - Gölarmara - Akhisar	9 059
Salihli -Köprübaşı	3 437

**Kaynak:** Karayolları 2. Bölge Müdürlüğü

## DEMİRYOLLARI, 2023

**1. Toplam Demiryolu Ağı (Km)** 297 573 km.

### 2. Taşımlar

a) Toplam Yolcu Sayısı	257 991 kişi
b) Toplam Giden Yük Miktarı	966 119 ton
c) Toplam Gelen Yük Miktarı	800 482 ton

### 3. Toplam Gar Sayısı

a) Gar Müdürlüğü	<b>2</b> Manisa- Soma
b) Gar Şefliği	Muradiye-Turgutlu-Akhisar- <b>5</b> Salihli-Alaşehir

### 4. Toplam İstasyon Sayısı

**9** (Kapaklı - Bakır - Kırkağaç -  
Saruhanlı - Karaağaçlı - Ahmetli  
Çobanisa - Kavaklıdere - Urganlı)

### 5. Günlük Sefer Sayıları

a) Yolcu Treni	<b>22</b>
b) Yük Treni	<b>26</b>

**Kaynak:** TCDD İşletmesi Genel Müdürlüğü 3. Bölge Müdürlüğü

## İL EMNİYET MÜDÜRLÜĞÜ, 2023

### 1. Kayıtlı Motorlu Araç Sayıları\*

<b>a) TOPLAM</b>	<b>722 023</b>
b) Otomobil	247 951
c) Otobüs	6 613
d) Minibüs	7 640
e) Kamyonet	82 528
f) Kamyon	17 245
g) Traktör	105 311
h) Motosiklet	253 257
i) Özel Amaçlı Taşıt	1 478

### 2. Olay Sayısı \*\*

<b>Asayiş Olayları Toplam</b>	<b>36 061</b>
a) Kişilere Karşı Suçlar	16 969
b) Malvarlığına Karşı Suçlar	8 830
c) Topluma Karşı Suçlar	3 512
d) Millete ve Devlete Karşı Suçlar	348
e) Takibi Gereken Olaylar	6 402

### Bilişim Olayları

**1 158**

### Uyuşturucu Olayları

**3 303**

### Kaçakçılık Olayları

**384**

### Terör Olayları

**175**

### Toplumsal Olaylar

**334**

### 3. Pasaport \*\*\*

İlçe Nüfus Müdürlüklerince Verilen Umuma Mahsus Pasaport Sayısı	67 253
İl Nüfus ve Vatandaşlık Müdürlüğünce Verilen Hizmet/Hususi Pasaport Sayısı	23 937

### 4. Silah Ruhsatları (Mevcut Durum)\*\*

a) Taşıma	7 404
b) Bulundurma	4 228
c) Av Teskeresi	54 513

### 4. Silah Ruhsatları (2023'te verilen)\*\*\*\*

a) Taşıma	1 702
b) Bulundurma	819
c) Av Teskeresi	7 634

**Kaynak:** TÜİK, Manisa Emniyet Müdürlüğü

(\*) Kayıtlı Motorlu Araç Sayıları Verileri TÜİK verileri olup arazi taşıtı, tanker, çekici sayıları kamyon sayısına dahildir.

(\*\*) Manisa İl Emniyet Müdürlüğü verileridir.

(\*\*\*) Manisa İl Nüfus Müdürlüğü verileridir.

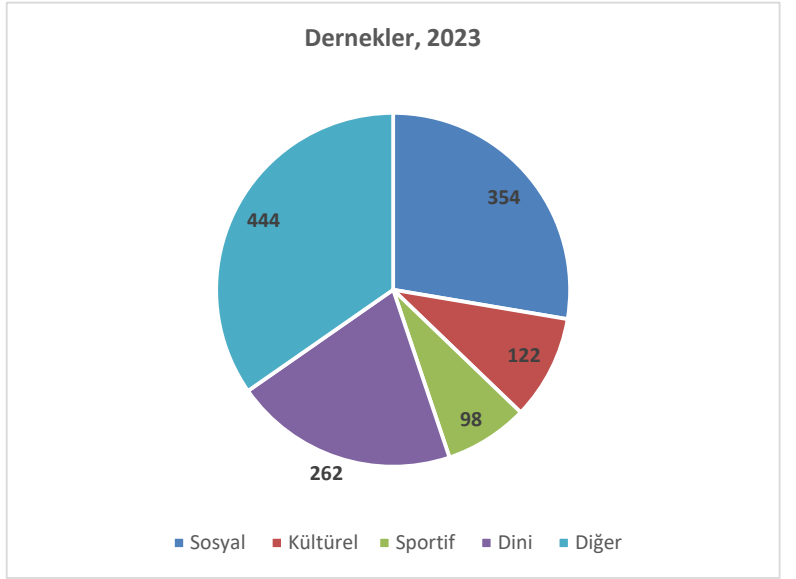
(\*\*\*\*) 2023 yılında verilen silah ruhsatları ilk kez verilen ve yenilenen belgeleri kapsamaktadır.

## TRAFİK KAZALARI, 2023

Kaza Mahalli	Toplam Kaza Sayısı	Ölümlü Kaza		Yaralamalı Kaza		Hasarlı Kaza
		Kaza	Ölü	Kaza	Yaralı	
<b>Genel Toplam</b>	<b>9 748</b>	<b>67</b>	<b>79</b>	<b>5 230</b>	<b>8 228</b>	<b>4 451</b>
<b>Emniyet</b>	<b>8 425</b>	<b>47</b>	<b>57</b>	<b>4 304</b>	<b>6 647</b>	<b>4 074</b>
	Şehirçi	6 590				
	Şehirdışı	1 835				
<b>Jandarma Bölgesi</b>	<b>1 323</b>	<b>20</b>	<b>22</b>	<b>926</b>	<b>1 581</b>	<b>377</b>

**Kaynak:** Manisa İl Emniyet Müdürlüğü ve İl Jandarma Komutanlığı

DERNEKLER, 2023	
KURULUŞ AMACI	TOPLAM
<b>TOPLAM</b>	<b>1 280</b>
Sosyal	354
Kültürel	122
Sportif	98
Dini	262
Diğer	444



**Kaynak:** Manisa İl Sivil Toplumla İlişkiler Müdürlüğü

**MANİSA TARIMININ TÜRKİYE TARIMI İÇİNDEKİ YERİ, 2023**

<b>ÜRÜN TÜRÜ</b>	<b>TÜRKİYE ÜRETİMİ (TON)</b>	<b>MANİSA ÜRETİMİ (TON)</b>	<b>ORAN (%)</b>
ÜZÜM (KURUTMALIK ÇEKİRDEKSİZ)	981.741	902.658	91,9
ÜZÜM (SOFRALIK ÇEKİRDEKSİZ)	422.983	285.134	67,4
ZEYTİN (SOFRALIK)	490.000	120.277	24,5
ZEYTİN (YAĞLIK)	1.030.000	79.110	7,7
DOMATES (SALÇALIK)	5.550.848	957.565	17,3
TÜTÜN	85.510	10.900	12,7
SUSAM	16.190	2.636	16,3
HIYAR (TURŞULUK)	309.654	36.078	11,7
BİBER (SALÇALIK, KAPYA)	1.602.457	108.003	6,7
BÖRÜLCE (TAZE)	12.635	1.269	10,0
BROKOLİ	116.082	10.219	8,8
KİRAZ	736.791	44.809	6,1
KAVUN	1.403.214	68.316	4,9
KEREVİZ (KÖK)	22.460	1.154	5,1
ÇİLEK	676.818	32.033	4,7
KARPUZ	3.147.921	107.168	3,4
MISIR	9.000.000	187.410	2,1
KEKİK	30.129	142	0,5
DOMATES (SOFRALIK)	7.749.152	138.413	1,8
BUĞDAY (DURUM + DİĞER)	22.000.000	216.721	1,0
ARPA (DİĞER)	8.800.000	77.367	0,9

**Kaynak :** TÜİK, Bitkisel Üretim İstatistikleri

**Not:** 2023 yılı verileri geçicidir.

**MANİSA OVALARI, 2023**

<b>OVANIN ADI</b>	<b>UZUNLUĞU (km)</b>	<b>GENİŞLİĞİ (km)</b>
SALİHLİ	30	20
TURGUTLU	30	10
MANİSA	30	15
BAKIRÇAY	30	10
<b>TOPLAM</b>	<b>120</b>	<b>55</b>

Kaynak: Manisa İl Tarım ve Orman Müdürlüğü

**DSİ**  
**MANİSA İLİ SU, TOPRAK KAYNAKLARI VE HİDROELEKTRİK ENERJİ POTANSİYELİ, 2023**

**GENEL BİLGİLER**

Yüzölçümü:	13.096	km <sup>2</sup>
Rakım:	71	m
Yıllık Ortalama Yağış:	747	mm
Ortalama akış verimi	19	%

**SU KAYNAKLARI POTANSİYELİ:**

YERÜSTÜ SUYU	1.537	hm <sup>3</sup> /yıl
YERALTISUYU	583	hm <sup>3</sup> /yıl

**A.İŞLETMEDE BULUNAN TESİSLER**

**Depolama Tesisleri**

**DEPOLAMA HACMİ**

Demirköprü Barajı	765,287	hm <sup>3</sup>
Afşar Barajı	71,29	hm <sup>3</sup>
Buldan Barajı	33,812	hm <sup>3</sup>
Sevişler Barajı	113,905	hm <sup>3</sup>
Gördes Barajı	434,78	hm <sup>3</sup>
Marmara Gölü	305,78	hm <sup>3</sup>
Güneşli Barajı	6,81	hm <sup>3</sup>
Kula Göleti	1,752	hm <sup>3</sup>
Köseler Göleti	0,86	hm <sup>3</sup>
Bakır Göleti	0,69	hm <sup>3</sup>
Gördes Doğanpınar Göleti	1,679	hm <sup>3</sup>
Kırkağaç Çaltıcak Göleti	0,9	hm <sup>3</sup>
Merkez Pelitalan Göleti	0,875	hm <sup>3</sup>
Kırkağaç Aydıncık Göleti	1,34	hm <sup>3</sup>
Kula Çelengöz Göleti	2,336	hm <sup>3</sup>
Alaşehir Kavaklıdere Göleti	2,805	hm <sup>3</sup>
Selendi Ayanlar Göleti	0,84	hm <sup>3</sup>
Kırkağaç Çamlık Göleti	0,302	hm <sup>3</sup>
Kula Bebekli Göleti	0,71	hm <sup>3</sup>
Merkez Bağyolu Göleti	5,11	hm <sup>3</sup>
Saruhanlı Gevenlik Göleti	1,54	hm <sup>3</sup>
Alaşehir Kemaliye Göleti	0,9	hm <sup>3</sup>
Kula Saraçlar Göleti	0,9	hm <sup>3</sup>
Kula Yurtbaşı Göleti	1,17	hm <sup>3</sup>
Merkez İlyasçılar Göleti	0,293	hm <sup>3</sup>
Kula Gökçeören Dutluca Göleti	0,64	hm <sup>3</sup>
Kırkağaç Küçükdere Göleti	1,34	hm <sup>3</sup>
Kula Eroğlu Göleti	0,5	hm <sup>3</sup>
Demirci-Ayvaalan Göleti	0,771	hm <sup>3</sup>

**Kaynak:** DSİ Genel Müdürlüğü 2. Bölge Müdürlüğü

**Sulama Tesisleri****FAYDASI**

Akpınar Sulaması	885	ha
Adala (Karataş) Sulaması (Gökkaya Sulaması dahil):	21.800	ha
Sarıgöl Sulaması	1.927	ha
Afşar Sulaması	438	ha
Alaşehir Sağ Sahil Sulaması:	5.043	ha
Alaşehir Sol Sahil Sulaması:	7.789	ha
Ahmetli Sulaması	50.232	ha
Karayağşi (Bintepeler) Sulaması	875	ha
Yuntdağı Köşeler Göleti ve Sulaması	112	ha
Bakır Göleti Sulaması	124	ha
Kırkağaç Aydıncık Göleti ve Sulaması	267	ha
Kırkağaç Çaltıcak Göleti ve Sulaması	114	ha
Kula Bebekli Göleti	145	ha
Kula Çelengöz Göleti	264	ha
Gördes Doğanpınar Göleti ve Sulaması	380	ha
Kavaklıdere Göleti ve Sulaması	473	ha
Merkez Pelitalan Göleti ve Sulaması	154	ha
Merkez Bağyolu Göleti Sulaması	303	ha
Saruhanlı Gevenlik Göleti Sulaması	198	ha
Alaşehir Kemaliye Göleti Sulaması	70	ha
Merkez İlyasçılar Göleti Sulaması	38	ha
Kırkağaç Küçükdere Göleti Sulaması	226	ha
Kula Saraçlar Göleti Sulaması	106	ha
Kula Gökçeören Dutluca Göleti Sulaması	123	ha
Kula Eroğlu Göleti Sulaması	80	ha
Demirci Ayvaalanı Göleti Sulaması	93	ha

**B.YAPIMI TAMAMLANAN VEYA DEVAM EDEN PROJELER:****Depolama Tesisleri****DEPOLAMA HACMİ**

Alaşehir-Horzumalayaka Barajı	0,701 hm3
Merkez-Maldan Sarsu Göleti	0,103 hm3
Gördes-Karayağcı Barajı	0,900 hm3
Alaşehir-Örencik Barajı	0,371 hm3
Soma-Yağcı Barajı	0,787 hm3
Demirci-Durhasan Barajı	0,833 hm3
Ahmetli Kelebek Barajı	22,14 hm3
Köprübaşı-Döğüşören Barajı	1,28 hm3
Akhisar-Gürdük Barajı	31,88 hm3
Demirci-Alaağaç Barajı	2,183 hm3
Demirci Güveli Barajı	0,514 hm3
Demirci-Hüdük Barajı	1,044 hm3
Alaşehir-Gülpınar Göleti	0,550 hm3
Kula-Konurca Barajı	0,383 hm3
Yunusemre Sarma Barajı	17,88 hm3
Akhisar-Çamönü Barajı	1,72 hm3
Şehzadeler Belenyenice Barajı	0,938 hm3
Kula-Emre Barajı	0,427 hm3
Kırkağaç-Çobanlar Barajı	2,867 hm3
Demirci-Boyacak Göleti	0,734 hm3
Demirci-Sayık Göleti	0,477 hm3
Demirci-Kılavuzlar Barajı	0,925 hm3
Yunusemre-Beydeğirmeni Barajı	1.863 hm3
Yunusemre-Beydere Göleti	0,987 hm3
Alaşehir-Toygarlı Barajı	0,750 hm3
Gördes-Kobaklar Barajı	1,505 hm3
Demirci-Kuzuköy Barajı	0,718 hm3

**Kaynak:** DSİ Genel Müdürlüğü 2. Bölge Müdürlüğü

**Sulama Tesisleri****FAYDASI**

Alaşehir-Horzumalayaka Barajı Sulaması	158 ha
Ahmetli Kelebek Barajı Sulaması	1713 ha
Gölmarmara Gördes Sol Sahil Sulaması	5040 ha
Yunusemre Maldan Sansu Göleti Sulaması	81 ha
Saruhanlı Gevenlik Barajı Sulaması	227 ha
Merkez-İlyasçılar Göleti Sulaması	44 ha
Gördes-Karayağcı Barajı Sulaması	199 ha
Alaşehir-Örencik Barajı Sulaması	51 ha
Kula Dutluca Göleti Sulaması	141 ha
Soma-Yağcı Barajı Sulaması	153,5 ha
Demirci Durhasan Barajı Sulaması	163 ha
Akhisar-Gördes Sağ Sahil Sulaması	9766 ha
Gördes Çiçekli Göleti Sulaması	438 ha
Selendi Ayanlar Barajı Sulaması	893 ha
Köprübaşı-Döğüşören Barajı Sulaması	172 ha
Demirci-Alaağaç Barajı Sulaması	344 ha
Demirci-Hüdük Barajı Sulaması	150 ha
Demirci-Güveli Barajı Sulaması	87 ha
Alaşehir-Gülpınar Göleti Sulaması	87,5ha
Kula-Konurca Barajı Sulaması	82 ha
Sarıgöl Sulaması Yenilemesi	ha
Akhisar-Çamönü Barajı Sulaması	242 ha
Kula-Emre Barajı Sulaması	92 ha
Şehzadeler Belenyenice Barajı Sulaması	102 ha
Kırkağaç-Çobanlar Barajı Sulaması	431 ha
Demirci-Boyacak Göleti Sulaması	139 ha
Demirci-Sayık Göleti Sulaması	84 ha
Demirci-Kılavuzlar Barajı Sulaması	134 ha
Yunusemre-Beydeğirmeni Barajı Sulaması	240 ha
Yunusemre-Beydere Göleti Sulaması	47 ha
Alaşehir-Toygarlı Barajı Sulaması	113 ha

**KATİ PROJE YAPIMI TAMAMLANAN VEYA DEVAM EDEN PROJELER, 2023**

<b>SULAMA TESİSLERİ</b>	<b>FAYDASI</b>
Alaşehir Sulaması Yenilemesi	13.650 ha
Merkez-Sarma Barajı Sulaması	893 ha
Demirci-Kuzuköy Barajı Sulaması	150 ha
Gördes-Kobaklar Barajı Sulaması	74 ha

**Kaynak:** DSİ Genel Müdürlüğü 2. Bölge Müdürlüğü

## MANİSA İLİ TARIM ALANLARI DAĞILIMI, 2023

<b>TOPLAM TARIM ALANI (DA)</b>	<b>5.022.292</b>
<b>NADAS ALANI (DA)</b>	<b>137.502</b>
<b>EKİLEN TARIM ALANI (DA)</b>	<b>4.884.790</b>
Tahıllar ve Diğer Bitkisel Ürünlerin Ekilen Alanı	2.153.856
Sebze Bahçeleri	309.307
Meyveler, İçecek ve Baharat Bitkileri	2.420.724
Süs Bitkileri	903

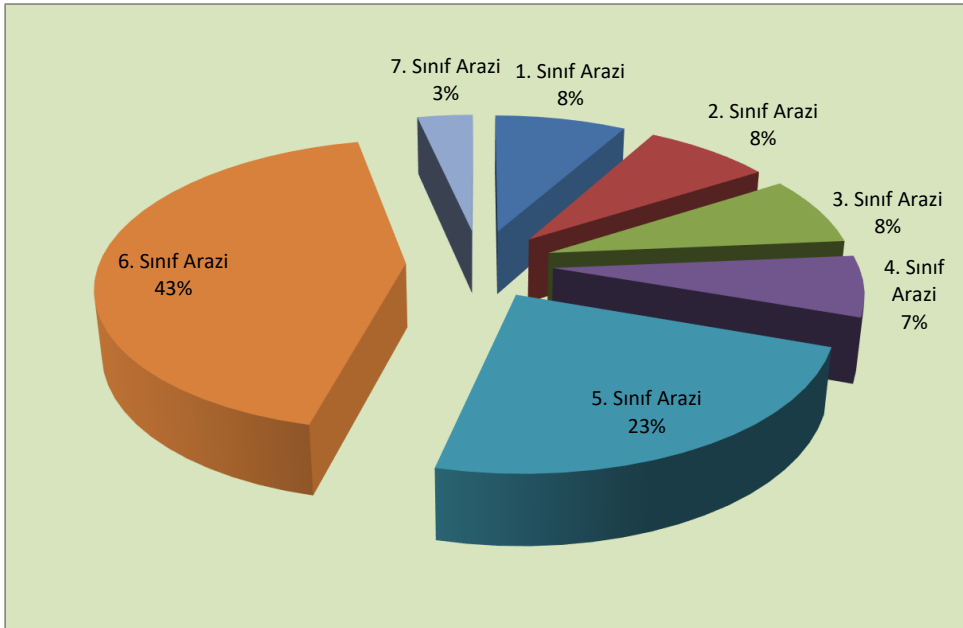
**Kaynak :** TÜİK, Bitkisel Üretim İstatistikleri

**Not:** 2023 yılı verileri geçicidir.

## TOPRAK KULLANMA KABİLİYET SINIFLARI, 2023

<b>TOPRAK SINIFI</b>	<b>YÜZÖLÇÜMÜ (Ha)</b>	<b>ORANI (%)</b>
<b>1. SINIF ARAZİ</b>	107.192	8,12
<b>2. SINIF ARAZİ</b>	103.364	7,83
<b>3. SINIF ARAZİ</b>	101.252	7,67
<b>4. SINIF ARAZİ</b>	88.579	6,71
<b>5. SINIF ARAZİ</b>	309.563	23,45
<b>6. SINIF ARAZİ</b>	564.871	42,79
<b>7. SINIF ARAZİ</b>	45.279	3,43
<b>TOPLAM</b>	<b>1.320.100</b>	<b>100,00</b>

**Kaynak:** Manisa İl Tarım ve Orman Müdürlüğü





### TARIMSAL TESİSLER, 2023

Mandıra Sayısı	57
Sellektör Sayısı ( Sabit, Seyyar )	5
Tarım Danışmanı	19

**Kaynak:** Manisa İl Tarım ve Orman Müdürlüğü

### TARIMSAL İŞLETMELER, 2023

İŞLETME BÜYÜKLÜĞÜ (DEKAR)	ORANI ( % )
1-20	37,2
21-50	36,8
51-100	17,9
101-200	6,1
201-500	1,8
500'den büyük	0,3
<b>TOPLAM</b>	<b>100</b>

**Kaynak:** Manisa İl Tarım ve Orman Müdürlüğü

### TARIMSAL AMAÇLI KOOPERATİFLER, 2023

KOOPERATİF TÜRÜ	KOOPERATİF SAYISI	ÜYE SAYISI
Tarımsal Kalkınma Kooperatifi	161	13.174
Sulama Kooperatifi	97	14.807
Su Ürünleri Kooperatifi	5	441
Üretici Birliği	11	7.506
Yetiştirici Birliği	4	2.304
<b>Kooperatif Birliği</b>	<b>3</b>	<b>155</b>
<b>TOPLAM</b>	<b>278</b>	<b>38.232</b>

**Kaynak:** Manisa İl Tarım ve Orman Müdürlüğü

**Not:** Kooperatif Birlikleri toplama dahil değildir.



### MANİSA İLİ TAHILLAR VE DİĞER BİTKİSEL ÜRÜN ÜRETİMİ (CPA Sınıflamasına göre), 2023

ÜRÜNÜN ADI	HASAT		ÜRETİM (Ton)	VERİM (Kg./Da.)	ÜRÜNÜN ADI	HASAT		ÜRETİM (Ton)	VERİM (Kg./Da.)
	EKİLEN ALAN (Da.)	EDİLEN ALAN (Da.)				EKİLEN ALAN (Da.)	EDİLEN ALAN (Da.)		
Durum Buğdayı	93 500	93 500	20 101	215	Fiğ (Macar) (Yeşil Ot)	200	200	300	1 500
Buğday, Durum Buğdayı Hariç	787 555	787 555	196 620	250	Fiğ (Diğer) (Yeşil Ot)	67 300	63 100	92 783	1 470
Mısır	178 024	178 024	187 410	1 053	Burçak (Yeşilot)	1 085	1 085	846	780
Arpa (Diğer)	361 825	361 825	77 367	214	Yonca (Yeşilot)	36 060	36 060	114 018	3 162
Çavdar	67 330	67 330	16 884	251	Korunga (Yeşilot)	800	800	845	1 056
Yulaf	26 800	26 800	5 544	207	Yulaf (Yeşilot)	13 717	13 717	14 399	1 050
Triticale	16 920	16 920	4 924	291	Sorgum (Yeşilot)	401	401	1 851	4 616
Fasulye, Kuru	1 925	1 925	238	124	Triticale (Yeşilot)	14 905	14 905	18 226	1 223
Bakla, Kuru (İnsan Tüketimi İçin)	1 320	1 320	187	142	Mürdümük (Yeşil Ot)	1 125	1 125	1 125	1 000
Nohut, Kuru	18 860	18 860	1 640	87	Mısır (Hasıl)	1 655	1 655	3 980	2 405
Mercimek, Kuru (Kırmızı)	7 000	7 000	838	120	Mısır (Sıaj)	151 290	151 290	715 393	4 729
Mercimek, Kuru (Yeşil)	5 850	5 850	443	76	Hayvan Pancarı	28	28	56	2 000
Bezelye, Kuru	206	206	28	136	Yem Şalgamı	2 020	2 020	7 963	3 942
Börülce, Kuru	6 875	6 875	551	80	Buğday (Hasıl/Yeşilot)	310	310	325	1 048
Burçak (Dane)	2 085	2 085	177	85	Bakla, Kuru (Yemlik)	15	15	4	267
Yerfıstığı, Kabuklu	43	43	22	512	Sudan Otu (Yemlik)	6	6	3	500
Pamuk Çekirdeği (Çiğit)	144 557	144 557	43 297	300	Çayır Otu (Yeşilot)	793	793	997	1 257
Susam Tohumu	40 678	40 678	2 636	65	Arpa (Yeşilot)	4 410	4 410	5 622	1 275
Ayçiçeği Tohumu (Yağlık)	2 545	2 545	610	240	Çavdar (Yeşilot)	2 553	2 553	2 895	1 134
Ayçiçeği Tohumu (Çerezlik)	4 747	4 747	1 527	322	Bezelye (Yemlik)	5 103	5 103	12 916	2 531
Haşhaş Tohumu	5 614	5 614	97	17	İtalyan Çimi (Yemlik)	6 060	6 060	17 821	2 941
Patates (Tatlı Patates Hariç)	1 697	1 697	3 548	2 091	Fiğ (Adi) Tohumu	50	50	10	200
Tatlı Patates	50	50	75	1 500	Fiğ (Diğer) Tohumu	600	600	42	70
Tütün, İşlenmemiş	140 434	140 434	10 900	78	Haşhaş Kapsülü (Haşhaş Kellesi)	5 614	5 614	101	18
Pamuk, Çırcırlanmamış (Kütlü)	144 557	144 557	72 160	499	Adaçayı	85	85	13	153
Pamuk, Çırcırlanmış (Lifli)	144 557	144 557	26 701	185	Lavanta	785	785	182	232
Fiğ (Adi) (Yeşil Ot)	62 905	62 905	62 905	62 905					

**Kaynak :** TÜİK, Bitkisel Üretim İstatistikleri

**Not:** 2023 verileri geçicidir.

**Açıklamalar :** Tablolardaki üretim miktarlarının tamsayıya yuvarlanmasından dolayı bazı verim değerlerine ulaşamayabilir. Rakamlar yuvarlamadan dolayı toplamı vermeyebilir.

(1) Ekilen ve hasat edilen alan, çiğit ve pamuk (lif) pamuk (kütlü) ile aynıdır. Mükerrer kullanmayınız.

(2) 2004 e kadar Mısır, Fiğ ve Burçakda dane ve ot alanları ortak olup, alan danede gösterilmiştir. 2004 den itibaren dane ve ot alanları ayrılmış olup ot alanları yeşilotda gösterilmiştir.

(3) Pamuk ve Tütünde, 1994 yılından önceki bilgiler il bilgisi olup merkez ilçede gösterilmiştir. 1994 yılından sonraki yıllarda ise ilçe detayındadır.

(4) Kütlü pamuk alan ve üretimini toplama dahil etmeyiniz.



**MANİSA İLİ SEBZE ÜRETİMİ (CPA Sınıflamasına göre), 2023**


ÜRÜNÜN ADI	EKİLEN ALAN (Da.)	ÜRETİM (TON)	ÜRÜNÜN ADI	EKİLEN ALAN (Da.)	ÜRETİM (TON)
Fasulye, Taze	4 115	3 877	Biber (Dolmalık)	4 809	12 714
Barbunya, Taze	1 337	1 218	Biber (Sivri)	14 615	38 316
Bezelye, Taze	6 842	3 909	Biber (Çarliston)	115	285
Börülce, Taze	2 131	1 269	Hıyar (Sofralık)	5 451	32 346
Bakla, Taze	1 058	725	Hıyar (Turşuluk)	18 190	36 078
Kuşkonmaz	167	50	Acur	129	188
Lahana (Beyaz)	3 496	9 737	Patlıcan	5 910	14 294
Lahana (Kırmızı)	382	1 008	Domates (Sofralık)	25 208	138 413
Lahana (Kara Yaprak)	120	600	Domates (Salçalık)	104 410	957 565
Karnabahar	4 805	9 732	Bamya	1 230	782
Brokoli	4 829	10 219	Kabak (Sakız)	2 259	5 041
Marul (Kıvrıkcık)	1 961	4 410	Bal Kabağı	42	98
Marul (Göbekli)	1 285	2 455	Havuç	53	93
Ispanak	11 973	12 641	Şalgam	40	120
Enginar	333	685	Sarımsak (Taze)	485	493
Semizotu	3	2	Sarımsak (Kuru)	1 805	1 354
Maydanoz	112	59	Soğan (Taze)	1 228	2 031
Roka	50	23	Soğan (Kuru)	1 751	1 831
Tere	94	35	Pırasa	1 271	3 102
Nane	45	23	Kırmızı Pancar	136	268
Dereotu	15	8	Kereviz (Kök)	645	1 154
Karpuz	29 356	107 168	Turp (Bayır)	213	374
Kavun	27 173	68 316	Turp (Kırmızı)	242	443
Biber (Salçalık, Kapya)	27 085	108 003	Mantar (Kültür)	9	503

**Kaynak :** TÜİK, Bitkisel Üretim İstatistikleri

**Not. 1.** 2023 verileri geçicidir.

**2.** Rakamlar yuvarlamadan dolayı toplamı vermeyebilir.





**MANİSA İLİ MEYVE, İÇECEK VE BAHARATLI BİTKİ ÜRETİMİ (CPA Sınıflamasına Göre), 2023**

ÜRÜNÜN ADI	TOPLU MEYVELİKLERİ N ALANI (Da.)	ÜRETİM MİKTARI (Ton)	VERİM (Kg)	MEYVE		TOPLAM AĞAÇ SAYISI
				VEREN YAŞTA AĞAÇ SAYISI	VERMEYEN YAŞTA AĞAÇ SAYISI	
Sofralık Üzüm, Çekirdekli	36 711	54 067	1 473	-	-	-
Sofralık Üzüm, Çekirdeksiz	170 181	285 134	1 675	-	-	-
Şaraplık Üzümler	6 390	3 638	569	-	-	-
Kurutmalık Üzüm, Çekirdekli	389	317	815	-	-	-
Kurutmalık Üzüm, Çekirdeksiz	657 716	902 658	1 372	-	-	-
Muz, Plantain Ve Benzerleri	35	350	10 000	-	-	-
İncir (Yaş)	4 566	1 981	21	93 586	57 081	150 667
Elma (Golden)	2 551	1 971	29	68 613	6 096	74 709
Elma (Starking)	3 366	2 400	32	74 883	8 667	83 550
Elma (Amasya)	750	283	26	10 965	5 385	16 350
Elma (Granny Smith)	115	130	34	3 853	1 510	5 363
Diğer Elmalar	4 006	3 691	27	138 961	13 838	152 799
Armut	4 051	5 535	25	220 778	39 109	259 887
Ayva	3 063	2 499	25	101 765	40 780	142 545
Kayısı	8 637	3 466	24	143 680	89 255	232 935
Zerdali		97	18	5 300		5 300
Kiraz	91 093	44 809	19	2 408 290	694 965	3 103 255
Vişne	1 205	852	22	38 263	16 479	54 742
Şeftali	10 057	12 641	44	285 575	47 106	332 681
Nektarin	1 095	772	30	25 540	6 300	31 840
Erik	17 144	14 270	26	548 575	28 423	576 998
İğde		186	13	14 190	130	14 320
Hünnap	473	298	15	20 390	10 174	30 564
Çilek	9 588	32 033	3 341	-	-	-
Dut	18	544	18	30 935	779	31 714
Badem	62 600	6 356	8	802 749	1 073 792	1 876 541
Kestane	8 580	2 739	31	89 351	46 335	135 686
Şam Fıstığı (Antep Fıstığı)	12 330	1 216	2	526 742	112 271	639 013
Ceviz	113 922	10 338	15	705 421	1 160 939	1 866 360
Muşmula	182	206	22	9 160	2 792	11 952
Nar	2 742	3 690	26	140 984	18 812	159 796
Trabzon Hurması (Cennet Elması)	1 444	634	21	29 513	15 957	45 470
Sofralık Zeytinler	661 497	120 277	9	13 635 814	4 437 001	18 072 815
Yağlık Zeytinler (Zeytinyağı Üretimi İçin)	523 336	79 110	7	10 662 309	1 852 954	12 515 263
(Anason, İşlenmemiş)	32	2	63	-	-	-
Rezene, İşlenmemiş	5	-	-	-	-	-
Kekik, İşlenmemiş	816	142	174	-	-	-
Çörek Otu Tohumu	38	3	79	-	-	-

**Kaynak :** TÜİK, Bitkisel Üretim İstatistikleri

**Not:** 2023 verileri geçicidir.

**Açıklamalar :** Tablolardaki üretim miktarlarının tamsayıya yuvarlanmasından dolayı bazı verim değerlerine ulaşamayabilir.

(1) Rakamlar yuvarlamadan dolayı toplamı vermeyebilir.

(2) Çilek, Muz, Ahududu, Üzüm, Anason, Kırmızıbiber, Kimyon, Kekik, Kişniş, Rezene, Çörekotu, Süpürgeotunda verim birimi kg/da olup meyve veren ve meyve vermeyen ağaç sütunları alan (dekar) dir. Bu nedenle ağaç sayısı toplamına dahil etmeyiniz.

(3) Üzümde, toplam bağ alanı; meyve veren ve vermeyen bağ alanlarının toplamıdır.

(4) Meyve alanları, plantasyon (toplu) alanlar olup, dağınık ağaçların alanları dahil edilmemiştir.



### MANİSA İLİ HAYVAN VARLIĞI, 2023

CİNSİ	MİKTARI
<b>SIĞIR (Baş)</b>	234 395
KÜLTÜR	162 142
MELEZ	54 060
YERLİ	18 193
<b>KOYUN (Baş)</b>	770 731
<b>KEÇİ (Baş)</b>	162 663
<b>TAVUK (Adet)</b>	50 073 820
ET TAVUĞU	37 853 103
YUMURTA TAVUĞU	12 220 717
<b>HİNDİ (Adet)</b>	933 811
<b>KAZ (Adet)</b>	2 593
<b>ÖRDEK VE BEÇ TAVUĞU (Adet)</b>	1 555
<b>KOVAN (Adet)</b>	92 450
YENİ TİP	90 673
ESKİ TİP	1 777
<b>MANDA</b>	580
<b>AT</b>	839
<b>KATIR</b>	37
<b>EŞEK</b>	1 125
<b>DEVE</b>	30

Kaynak : TÜİK, Hayvancılık İstatistikleri

### HAYVANSAL ÜRETİM MİKTARI, 2023

ÜRÜNÜN CİNSİ	YILLIK ÜRETİM MİKTARI	
Kovan Sayısı	92.450	Ton
Doğal Bal	663	Ton
Balmumu, Arı	24	Ton
Yapağı	67	Ton
Keçi Kılı, Hayvancılık	90	Adet
İpek Böceği (Damızlık İpek Böceği Hariç)	38	Kutu
Tiftik	0	Ton

Kaynak: TÜİK, Hayvancılık İstatistikleri



### MANİSA İLİ ORMAN VERİLERİ, 2023

<b>1-Toplam Orman Alanı</b>	<b>539</b>	Ha.	<b>4-Toplam Orman Köyü Sayısı</b>	<b>642</b>	Ad.
a) Verimli Orman Alanı	329	Ha.	a) Orman İçi	206	Ad.
b) Bozuk Orman Alanı	210	Ha.	b) Orman Kenarı	436	Ad.
<b>2-Toplam Ağaçlandırılma, Rehabilitesi ve Toprak Koruma Çalışması Yapılan Orman Alanı</b>	<b>820</b>	Ha.	<b>5-Orman Teşkilatlanması</b>		
<b>3-Orman Ürünleri Üretimi</b>			a) İşletme Sayısı	6	Ad.
a) Tomruk	146.934	m <sup>3</sup> .	b) Şeflik Sayısı	52	Ad.
b) Maden Direk	10.169	m <sup>3</sup> .	c) Depo Sayısı	8	Ad.
c) Sanayi Odunu	45.364	m <sup>3</sup> .	d) Yangın Mücadele Merkezi		Ad.
d) Tel Direk	744	m <sup>3</sup> .	e) Gözetleme Kulesi	36	Ad.
e) Kağıtlık Odun	87.810	m <sup>3</sup> .	<b>6-Toplam Orman Yolu</b>	<b>5.742</b>	km.
f) Lif-Yonga	325.987	m <sup>3</sup> .	<b>7-Orman Yangınları</b>		
g) Yakacak Odun	82.427	m <sup>3</sup> .	a) Yangın Sayısı	153	Ad.
h) Sırık	0	m <sup>3</sup> .	b) Yanan Alan	507	Ha.

**Kaynak:** Orman Genel Müdürlüğü, İzmir Orman Bölge Müdürlüğü

## MANİSA İLİ SANAYİ VE TİCARET VERİLERİ, 2023

### 1. Sanayi İşyerleri Sayısı

Sanayi Sicil Belgesi Alan Tesis	273
25'den Fazla İşçi Çalıştıran Tesis	760
500'den Fazla İşçi Çalıştıran Tesis	50

**Kaynak:** Manisa Sanayi ve Teknoloji İl Müdürlüğü

### 2. Şirketler

Toplam Şirket Sayısı	18.572
Toplam Anonim Şirket Sayısı	2.662
Toplam Limited Şirket Sayısı	10.580
Toplam Şahıs Şirketi Sayısı	4.735
Toplam Komandit Şirket Sayısı	11
Toplam Kollektif Şirket Sayısı	61

### 3. Esnaf ve Sanatkarlar

Toplam Esnaf ve Sanatkarlar Odası	92
Toplam Esnaf ve Sanatkarlar Odaları Birliği	1
Toplam Esnaf ve Sanatkar sayısı (Fili)	58.486

**Kaynak:** Ticaret İl Müdürlüğü

### 4. Kooperatifler

Toplam Kooperatif Sayısı	135
Faal Konut Yapı Kooperatifi Sayısı	83

**Kaynak:** Çevre ve Şehircilik İl Müdürlüğü

### 5. Bankalar

Banka Sayısı	16
Toplam Şube Sayısı	153

**Kaynak:** Ticaret İl Müdürlüğü



## MANİSA ORGANİZE SANAYİ BÖLGESİ, 2023

<b>1. Bölgenin Kuruluş tarihi</b>	I. KISIM	1964-1970	
	II. KISIM	1986-1991	
	III. KISIM	1997-2001	
	IV. KISIM	2007	
	V. KISIM	2007	
	VI. KISIM	2020	Devam
	VII. KISIM	Kamulaştırma Ediyor	
<b>2. Bölgenin Toplam Alanı</b>	I. KISIM	1.739.000 m <sup>2</sup>	
	II. KISIM	1.500.000 m <sup>2</sup>	
	III. KISIM	1.850.000 m <sup>2</sup>	
	IV. KISIM	3.759.600 m <sup>2</sup>	
	V. KISIM	743.000 m <sup>2</sup>	
	VI. KISIM	1.059.006 m <sup>2</sup>	
	VII. KISIM	3.957.196 m <sup>2</sup>	
<b>3. Toplam Firma Sayısı</b>			<b>239</b>
<b>4. Parsel Sayısı</b>	I. KISIM		56
	II. KISIM		18
	III. KISIM		44
	IV. KISIM		98
	V. KISIM		8
	VI. KISIM		15
	<b>Toplam</b>		
<b>5. Tesis Faaliyeti</b>	Faal Tesis Sayısı		206
	Gayri Faal Tesis Sayısı		10
	Yapım Aşamasında Tesis Sayısı		20
	Proje Aşamasında Tesis Sayısı		3
	Tahsis Edilecek Parsel Sayısı		0
<b>Toplam</b>			<b>239</b>
<b>6. Toplam Dış Ticaret Hacmi</b>			<b>9.725.000.000 \$</b>
	<b>İthalat (2023)</b>		5.700.000.000 \$
	<b>İhracat (2023)</b>		4.025.000.000 \$
<b>7. Arıtma Tesisleri</b>	1. Tesis Faal		6.500 m <sup>3</sup> /gün
	2. Tesis Faal		15.000 m <sup>3</sup> /gün
	<b>Toplam Kapasite</b>		<b>21.500 m<sup>3</sup>/gün</b>
<b>8. Enerji Santralleri</b>		41.480.000 EURO	
	Sözleşme Bedeli	2.572.914 USD	
		9.150.000 TL	
	Üretim Gücü	140,33 MW	
<b>9. Toplam Çalışan Kişi Sayısı (2023)</b>			<b>62.500</b>

**Kaynak:** Manisa Organize Sanayi Bölge Müdürlüğü



**MURADIYE ORGANİZE SANAYİ BÖLGESİ, 2023**

1. Bölgenin Kuruluş tarihi	2020	
2. Bölgenin Toplam Alanı	294 Ha Muradiye + 291 Ha Uzunburun	
3. Toplam Firma Sayısı		<b>159</b>
4. Tesis Sayısı		<b>183</b>
	Faal Tesis Sayısı	156
	Gayri Faal Tesis Sayısı	-
5. Tesis Faaliyeti	Yapım Aşamasında Tesis Sayısı	22
	Proje Aşamasında Tesis Sayısı	5
	<b>Toplam</b>	<b>183</b>
6. Toplam Dış Ticaret Hacmi	1.000.000.000 USD	
	<b>İthalat (2023)</b>	-
	<b>İhracat (2023)</b>	-
7. Arıtma Tesisleri	Toplam kapasite	Proje aşamasında
8. Enerji Santralleri	Üretim Gücü	-
9. Toplam Çalışan Kişi Sayısı		<b>12.000</b>

Kaynak: Muradiye Organize Sanayi Bölgesi

**AKHİSAR ORGANİZE SANAYİ BÖLGESİ, 2023**

1. Bölgenin Kuruluş tarihi	1991	
2. Bölgenin Toplam Alanı		292 Hektar
3. Toplam Firma Sayısı		<b>82</b>
4. Tesis Sayısı		<b>68</b>
	Faal Tesis Sayısı	66
	Gayri Faal Tesis Sayısı	6
5. Tesis Faaliyeti	Yapım Aşamasında Tesis Sayısı	3
	Proje Aşamasında Tesis Sayısı	0
	<b>Toplam</b>	<b>75</b>
6. Toplam Dış Ticaret Hacmi		
	<b>İthalat (2023)</b>	-
	<b>İhracat (2023)</b>	-
7. Arıtma Tesisleri	Toplam kapasite	4.000 m3/gün
8. Enerji Santralleri	Üretim Gücü	7,5 MW
9. Toplam Çalışan Kişi Sayısı		<b>7.000</b>

Kaynak: Akhisar Organize Sanayi Bölgesi

**AKHİSAR ZEYTİN İHTİSAS ORGANİZE SANAYİ BÖLGESİ, 2023**

1. Bölgenin Kuruluş tarihi	2012	
2. Bölgenin Toplam Alanı		1.330.000 m <sup>2</sup>
3. Toplam Firma Sayısı		<b>50</b>
4. Tesis Sayısı		<b>49</b>
	Faal Tesis Sayısı	21
	Gayri Faal Tesis Sayısı	1
5. Tesis Faaliyeti	Yapım Aşamasında Tesis Sayısı	23
	Proje Aşamasında Tesis Sayısı	8
	<b>Toplam</b>	<b>53</b>
6. Toplam Dış Ticaret Hacmi		
	<b>İthalat (2023)</b>	409.464 \$
	<b>İhracat (2023)</b>	29.736.041 \$
7. Arıtma Tesisleri	Toplam Kapasite	Proje aşamasında
8. Enerji Santralleri		-
9. Toplam Çalışan Kişi Sayısı		<b>1.000</b>

Kaynak: Akhisar Zeytin İhtisas Organize Sanayi Bölgesi

**SALİHLİ ORGANİZE SANAYİ BÖLGESİ, 2023**

1. Bölgenin Kuruluş tarihi	1. Kısım	2001	
	2. Kısım	2017	
2. Bölgenin Toplam Alanı	1. Kısım	109	ha.
	2. Kısım	145	ha.
3. Toplam Firma Sayısı		<b>88</b>	
4. Tesis Sayısı		<b>105</b>	
	Faal Tesis Sayısı	61	
	Gayri Faal Tesis Sayısı	0	
5. Tesis Faaliyeti	Yapım Aşamasında Tesis Sayısı	42	
	Proje Aşamasında Tesis Sayısı	2	
	<b>Toplam</b>	<b>105</b>	
6. Toplam Dış Ticaret Hacmi			
	<b>İthalat (2023)</b>	56.782.670 \$	
	<b>İhracat (2023)</b>	347.183.764 \$	
7. Arıtma Tesisleri	Toplam Kapasite	<b>8.000</b>	m3/gün
8. Enerji Santralleri	Üretim Gücü	14,38 MW	GES
9. Toplam Çalışan Kişi Sayısı		7.101	

Kaynak: Salihli Organize Sanayi Bölgesi

## TURGUTLU ORGANİZE SANAYİ BÖLGESİ, 2023

1. Bölgenin Kuruluş tarihi		27.01.1995
2. Bölgenin Toplam Alanı		321 ha
3. Toplam Firma Sayısı		77
4. Tesis Sayısı		80
	Faal Tesis Sayısı	77
	Gayri Faal Tesis Sayısı	-
5. Tesis Faaliyeti	Yapım Aşamasında Tesis Sayısı	16
	Proje Aşamasında Tesis Sayısı	9
	<b>Toplam</b>	<b>102</b>
6. Toplam Dış Ticaret Hacmi	İthalat (2023)	- \$
	İhracat (2023)	- \$
7. Arıtma Tesisleri	Toplam Kapasite	-
8. Enerji Santralleri		-
9. Toplam Çalışan Kişi Sayısı		6.080

Kaynak: Turgutlu Organize Sanayi Bölgesi

## SOMA ORGANİZE SANAYİ BÖLGESİ, 2023

1. Bölgenin Kuruluş tarihi		23.12.2013
2. Bölgenin Toplam Alanı		965.800 m <sup>2</sup>
3. Toplam Firma Sayısı (Proje aşamasında)		36
9. Toplam Çalışan Kişi Sayısı		-

Soma Organize Sanayi Bölgesine ait parselasyon planları 26.02.2019 tarih 646 sayılı ile Sanayi ve Teknoloji Bakanlığı Sanayi Bölgeleri Genel Müdürlüğüne onaylanmış ve tescil işlemlerine devam edilmektedir.

Kaynak: Soma Organize Sanayi Bölgesi

## KULA DERİ İHTİSAS ORGANİZE SANAYİ BÖLGESİ, 2023

1. Bölgenin Kuruluş tarihi		1998
2. Bölgenin Toplam Alanı		257 hektar

Kaynak: Kula Organize Sanayi Bölgesi

## MANİSA İLİ KÜÇÜK SANAYİ SİTELERİ, 2023 KÜÇÜK SANAYİ SİTELERİNİN İSTATİSTİKİ BİLGİLERİ

Toplam İşyeri Sayısı		2.845	
KSS Adı*	Yeri	Toplam İşyeri Sayısı	Çalışan Ortalama İşçi Sayısı
MANİSA (MERKEZ I. BÖLÜM ) KSS İŞLETME KOOP.	Manisa	425	4
MANİSA( MERKEZ II. BÖLÜM ) KSS İŞLETME KOOP.	Manisa	500	4
MANİSA DERİ SANAYİCİLERİ KSS YAPI KOOP.	Manisa	35	2
TURGUTLU (I. BÖLÜM) KSS YAPI KOOP.	Turgutlu	145	3
TURGUTLU (II. BÖLÜM) KSS YAPI KOOP.	Turgutlu	740	3
SALİHLİ I. BÖLÜM	Salihli	250	3
AKHİSAR KSS	Akhisar	100	3
SOMA KSS İŞLETME KOOP.	Soma	200	3
KULA KSS YAPI KOOP.	Kula	200	3
DEMİRCİ (I.BÖLÜM) KSS	Demirci	30	2
DEMİRCİ (II.BÖLÜM) KSS	Demirci	100	3
AHMETLİ KSS YAPI KOOP.	Ahmetli	120	3

Kaynak: Manisa Sanayi ve Teknoloji İl Müdürlüğü

\* Bakanlığımız kredisiyle yaptırılan ve yapımı biten KSS ler verilmiştir. Bakanlığımızın ilimizde hali hazırda KSS lerle ilgili yatırımı yoktur.

**SANAYİ SİCİL BELGELİ FİRMALARIN SEKTÖRLERE VE İLÇELERE GÖRE DAĞILIMI VE ÇALIŞAN SAYILARI, 2023**

	AMBALAJ	ÇİRCİR	DERİ	DOKUMA- TEKSTİL	ELEK- ELEKTRONİK	GIDA	İNŞ-TOPRAK	KİMYA	METAL EŞYA- MAKİNA	ORMAN ÜRÜNLERİ	OTOYAN	PLASTİK ÜRÜNLER	YEM	ZİRAİ ALET	DİĞER	İLÇELERE GÖRE İŞYERİ SAYISI	İLÇELERE GÖRE ÇALIŞAN SAYISI
AHMETLİ					1	21	1			2	4	2		2	7	40	833
AKHİSAR	1			11	10	272	41	13	16	101	3	9	2	48	44	571	16.405
ALAŞEHİR				2	12	73	18	3	7	21		19	1	6	17	179	2.807
DEMİRCİ		3		21	1	6	1		1	6					1	40	733
GÖLMARMARA		2		2	12	6			1					3	3	29	275
GÖRDES	1		1		1	16	5		1	8					9	42	1.003
KIRKAĞAÇ					11	26	1		1			1		1	1	42	346
KÖPRÜBAŞI						15	4	1							5	25	131
KULA		2	39	21	23	52	12	2	18	30		1		10	15	225	2.600
SALİHLİ	3	2	2	12	16	132	35	11	27	20	17	11	3	23	22	336	9.319
SARIGÖL						16	8		11	9		2		3	3	52	154
SARUHANLI	2	2			3	57	6	2	4	2		2		18	7	105	2.781
SELENDİ				1	3	7	3			2				1		17	50
SOMA				3	3	32	12	1	6	7		3		11	18	96	15.278
ŞEHZADELER	3	1	2	2	1	66	18	5	7	15		7	1	20	39	187	3.390
TURGUTLU	6		2	6	11	120	57	9	54	53	16	12	5	71	23	445	11.827
YUNUSEMRE	25	1	54	21	74	63	57	35	314	62	17	100	1	123	100	1.047	77.325
<b>SEKTÖRLERE GÖRE İŞYERİ SAYISI</b>	41	13	100	102	182	980	279	82	468	338	57	169	13	340	314	3.478	
<b>SEKTÖRLERE GÖRE ÇALIŞAN SAYISI</b>	<b>2.150</b>	<b>186</b>	<b>826</b>	<b>7.687</b>	<b>29.360</b>	<b>23.531</b>	<b>11.498</b>	<b>2.762</b>	<b>18.569</b>	<b>3.089</b>	<b>3.638</b>	<b>9.334</b>	<b>578</b>	<b>12.460</b>	<b>19.589</b>		<b>145.257</b>

**Sanayi Sicil Belgesi Alan tesis: 273**

**25'ten Fazla İşçi Çalıştıran Tesis: 760**

**500'den Fazla İşçi Çalıştıran Tesis: 50**

**Kaynak:** Manisa Sanayi ve Teknoloji İl Müdürlüğü

**MANİSA İLİ TEŞVİK BELGELİ YATIRIMLARIN  
SEKTÖREL DAĞILIMI, 2023**

SEKTÖRÜ	TEŞVİKLİ YATIRIM SAYISI
ENERJİ	176
HİZMETLER	12
İMALAT	6
MADENCİLİK	5
TARIM	145
<b>T O P L A M</b>	<b>344</b>

**MANİSA İLİ TEŞVİK BELGELİ YATIRIMLARIN  
İLÇELERE GÖRE DAĞILIMI, 2023**

İLÇESİ	TEŞVİKLİ YATIRIM SAYISI
AHMETLİ	-
AKHİSAR	15
ALAŞEHİR	4
DEMİRCİ	2
GÖLMARMARA	1
GÖRDES	-
KIRKAĞAÇ	1
KÖPRÜBAŞI	3
KULA	-
SALİHLİ	10
SARIGÖL	1
SARUHANLI	4
SELENDİ	-
SOMA	5
ŞEHZADELER	2
TURGUTLU	16
YUNUSEMRE	37
<b>TOPLAM*</b>	<b>101</b>

**Kaynak:** Manisa Sanayi ve Teknoloji İl Müdürlüğü

\* (Nisan 2023'e kadar olan verilerdir.)

**ISO (İSTANBUL SANAYİ ODASI) KRİTERLERİNE GÖRE  
TÜRKİYEDEKİ 500 BÜYÜK TESİS İÇİNE GİREN MANİSA SANAYİ KURULUŞLARI, 2023**

SIRA NO	TÜRKİYE SIRA NO	SANAYİ KURULUŞUNUN ADI	İLÇESİ
1	8	Arçelik A.Ş.	YUNUSEMRE
2	19	Vestel Beyaz Eşya Sanayi ve Ticaret A.Ş.	YUNUSEMRE
3	26	Borçelik Çelik Sanayi Ticaret A.Ş.	YUNUSEMRE
4	32	Yıldız Entegre Ağaç Sanayi ve Ticaret A.Ş.	AKHİSAR
5	38	Vestel Elektronik Sanayi ve Ticaret A.Ş.	YUNUSEMRE
6	59	Erdemir Çelik Servis Merkezi Sanayi ve Ticaret A.Ş.	YUNUSEMRE
7	73	OYAK Çimento Fabrikaları A.Ş.	YUNUSEMRE
8	77	Sarten Ambalaj Sanayi ve Ticaret A.Ş.	YUNUSEMRE
9	82	Modern Oluklu Mukavva Ambalaj Sanayi ve Ticaret A.Ş.	YUNUSEMRE
10	89	Türkiye Kömür İşletmeleri Kurumu	SOMA
11	102	Akçansa Çimento Sanayi ve Ticaret A.Ş.	MURADİYE
12	120	Bosch Termoteknik Isıtma ve Klima Sanayi Ticaret A.Ş.	YUNUSEMRE
13	142	Maxion İnci Jant Sanayi A.Ş.	YUNUSEMRE
14	149	Eczacıbaşı Tüketim Ürünleri Sanayi ve Ticaret A.Ş.	YUNUSEMRE
15	156	Pro Yem Sanayi ve Ticaret A.Ş.	TURGUTLU
16	160	Döktaş Dökümcülük Ticaret ve Sanayi A.Ş.	YUNUSEMRE
17	167	Abaloğlu Yem Sanayi A.Ş.	TURGUTLU
18	203	C.P. Standart Gıda Sanayi ve Ticaret A.Ş.	TURGUTLU
19	207	Keskinoğlu Tavukçuluk ve Damızlık İşletmeleri Sanayi Ticaret A.Ş.	AKHİSAR
20	209	Soma Termik Santral Elektrik Üretim A.Ş.	SOMA
21	233	İnci GS Yuasa Akü Sanayi ve Ticaret A.Ş.	YUNUSEMRE
22	256	Tukaş Gıda Sanayi ve Ticaret A.Ş.	AKHİSAR
23	262	Sanko Enerji Sanayi ve Ticaret A.Ş.	SALİHLİ
24	283	Yonca Gıda Sanayi İşletmeleri İç ve Dış Ticaret A.Ş.	YUNUSEMRE
25	303	Elba Basınçlı Döküm Sanayii A.Ş.	YUNUSEMRE
26	309	Ofis Yem Gıda Sanayi Ticaret A.Ş.	SALİHLİ
27	318	Frimpeks Kimya ve Etiket Sanayi Ticaret A.Ş.	YUNUSEMRE
28	319	Maxion Jantaş Jant Sanayi ve Ticaret A.Ş.	YUNUSEMRE
29	321	Menderes Tekstil Sanayi ve Ticaret A.Ş.	ALAŞEHİR
30	332	İmbat Madencilik Enerji Turizm Sanayi ve Ticaret A.Ş.	SOMA
31	363	Emas Makina Sanayi A.Ş.	YUNUSEMRE
32	369	Yorglass Cam Sanayi ve Ticaret A.Ş.	YUNUSEMRE
33	370	Klimasan Klima Sanayi ve Ticaret A.Ş.	YUNUSEMRE
34	381	Sun Tekstil Sanayi ve Ticaret A.Ş.	YUNUSEMRE
35	391	Kervan Gıda Sanayi ve Ticaret A.Ş.	AKHİSAR
36	402	Norm Salihli Vida ve Civata Makine Sanayi ve Ticaret A.Ş.	SALİHLİ
37	404	Tırsan Kardan Sanayi ve Ticaret A.Ş.	YUNUSEMRE
38	416	Kaanlar Gıda Sanayi ve Ticaret A.Ş.	AKHİSAR
39	422	Konveyör Beyaz Eşya ve Otomotiv Yan Sanayi Ticaret A.Ş.	YUNUSEMRE
40	438	TYH Uluslararası Tekstil Pazarlama Sanayi ve Ticaret A.Ş.	AKHİSAR
41	445	Abaloğlu Balık ve Gıda Ürünleri A.Ş.	TURGUTLU
42	490	Agrobest Grup Tarım İlaçları Tohumculuk İmalat İthalat İhracat Sanayi ve Ticaret A.Ş.	SALİHLİ
43	494	Sarıgözoğlu Hidrolik Makina ve Kalıp Sanayi ve Ticaret A.Ş.	YUNUSEMRE

**Kaynak:** Manisa Sanayi ve Teknoloji İl Müdürlüğü (<http://www.iso.org.tr/>)

**MANİSA İLİNDE (+10.000.000 \$) İHRACAT YAPAN  
SANAYİ KURULUŞLARI, 2023**

İL SIRA NO	TÜRKİYE SIRA NO	KURULUŞ ADI	İHRACAT DEĞERİ (\$)
1	7	YUNUSEMRE VESTEL TİCARET ANONİM ŞİRKETİ	2.297.632.482
2	73	YUNUSEMRE BOSCH TERMOTEKNİK ISITMA VE KLİMA SAN.VE TİC.A .Ş.	307.696.283
3	114	YUNUSEMRE MAXİON İNCİ JANT SANAYİ A.Ş.	236.207.596
4	139	ADININ AÇIKLANMASINI İSTEMİYOR	198.252.817
5	251	YUNUSEMRE İNCİ GS YUASA AKÜ SANAYİ VE TİCARET ANONİM ŞİRKETİ	112.332.574
6	259	YUNUSEMRE MAXİON JANTAŞ JANT SANAYİ VE TİCARET ANONİM ŞİRKETİ	109.366.659
7	286	YUNUSEMRE KLİMASAN KLİMA SANAYİ VE TİCARET ANONİM ŞİRKETİ	100.912.842
8	305	ARAŞTIRMAYA KATILMIYOR	96.563.935
9	394	ARAŞTIRMAYA KATILMIYOR	78.123.158
10	401	SARUHANLI ÖZGÜR TARIM ÜRÜNLERİ İNŞAAT SANAYİ VE TİCARET ANONİM ŞİRKETİ	76.995.792
11	403	YUNUSEMRE POLİNAS PLASTİK SANAYİ VE TİCARET A.Ş.	76.962.471
12	420	YUNUSEMRE VİESSMANN MANİSA SATIŞ PAZARLAMA VE TİC. LTD. ŞTİ.	74.631.640
13	542	YUNUSEMRE ACCELL DIŞ TİCARET LTD.ŞTİ.	57.757.816
14	572	AKHİSAR KESKİNOĞLU TAVUKÇULUK VE DAMIZLIK İŞLETMELERİ SANAYİ TİCARET ANONİM ŞİRKETİ	54.958.839
15	677	YUNUSEMRE TIRSAN KARDAN SAN. VE TİC. A. Ş.	46.777.893
16	684	ADININ AÇIKLANMASINI İSTEMİYOR	46.360.466
17	733	YUNUSEMRE İNTER ABRASİV SANAYİ VE TİCARET ANONİM ŞİRKETİ	42.979.261
18	821	YUNUSEMRE TİRYAKİLER OTO MAKİNA TİCARET VE SANAYİ A.Ş.	38.455.537
19	853	ARAŞTIRMAYA KATILMIYOR	37.170.209
20	983	ADININ AÇIKLANMASINI İSTEMİYOR	32.329.258
21	1000	YUNUSEMRE OLGUN ÇELİK SANAYİ VE TİC.A.Ş.	31.676.455

**Kaynak:** Manisa Sanayi ve Teknoloji İl Müdürlüğü (www.tim.org.tr)

**KOOPERATİFLERİN İLÇELERE VE KONULARA GÖRE SAYISAL DAĞILIMI, 2023**

İlçenin Adı	Toplam	Tarımsal Amaçlı		Tüketim Koop.	Diğer Koop.	Koop. Birliği
		Kooperatif	Esnaf ve San. Koop.			
Şehzadeler	16	3	1	0	11	1
Yunusemre	19	0	0	0	18	1
Ahmetli	3	1	1	0	1	0
Akhisar	14	3	1	0	10	0
Alaşehir	26	3	7	0	16	0
Demirci	5	0	1	0	4	0
Gölmarmara	3	1	1	0	1	0
Gördes	4	0	1	0	3	0
Kırkağaç	3	0	1	0	2	0
Köprübaşı	4	0	1	0	3	0
Kula	8	0	1	0	7	0
Salihli	28	4	2	0	22	0
Sarıgöl	10	2	1	0	7	0
Saruhanlı	3	1	1	0	1	0
Selendi	2	0	1	0	1	0
Soma	15	0	1	0	14	0
Turgutlu	15	1	1	0	13	0
<b>İL TOPLAMI</b>	<b>178</b>	<b>19</b>	<b>23</b>	<b>0</b>	<b>134</b>	<b>2</b>

**Kaynak:** Ticaret İl Müdürlüğü

**İLÇELERE GÖRE YAPI KOOPERATİFLERİNİN DURUMU VE FAALİYETLER, 2023**

İlçenin Adı	Koop. Sayısı	Faal Koop. Sayısı	Toplam Üye Sayısı	
Şehzadeler-Yunusemre	61	45	1.854	
Ahmetli	2	2	138	
Akhisar	12	7	283	
Alaşehir	3	2	254	
Demirci	0	0	0	
Gölmarmara	1	1	52	
Gördes	3		0	
Kırkağaç	2	2	180	
Köprübaşı	0	0	0	
Kula	5	3	331	
Salihli	24	6	612	
Sarıgöl	2	0	169	
Saruhanlı	2	2	255	
Selendi	0	0	0	
Soma	7	4	535	
Turgutlu	11	9	1.176	
<b>İL TOPLAMI</b>	<b>135</b>	<b>83</b>	<b>5.829</b>	

**Kaynak:** Manisa Çevre Şehircilik Ve İklim Değişikliği İl Müdürlüğü

**İLLER İTİBARIYLA KİŞİ BAŞINA GAYRİ SAFİ YURTIÇİ HASILA (Dolar)**

Sıra	İL	2017	2018	2019 <sup>(r)</sup>	2020 <sup>(r)</sup>	2021	2022
-	<b>Türkiye</b>	<b>10.696,00</b>	<b>9.799,00</b>	<b>9.208,00</b>	<b>8.600,00</b>	<b>9.601,00</b>	<b>10.659,00</b>
1	Kocaeli	17.359,00	16.624,00	14.287,00	13.688,00	17.054,00	18.269,00
2	İstanbul	17.897,00	16.339,00	15.259,00	13.925,00	15.684,00	17.349,00
3	Tekirdağ	14.420,00	13.364,00	12.358,00	12.031,00	14.867,00	15.296,00
4	Ankara	14.573,00	13.003,00	12.622,00	12.090,00	13.084,00	13.919,00
5	İzmir	12.397,00	11.647,00	10.669,00	9.922,00	11.647,00	13.201,00
6	Bilecik	11.682,00	10.776,00	10.011,00	10.032,00	11.712,00	12.470,00
7	Kırklareli	11.026,00	10.459,00	10.075,00	9.648,00	10.865,00	12.150,00
8	Yalova	11.343,00	10.724,00	9.949,00	9.748,00	11.886,00	11.916,00
9	Bursa	12.132,00	11.445,00	10.363,00	9.364,00	10.771,00	11.591,00
10	Antalya	10.786,00	10.930,00	10.676,00	7.241,00	9.033,00	11.495,00
11	Bolu	11.307,00	10.291,00	9.536,00	9.275,00	10.199,00	11.317,00
12	Muğla	10.573,00	10.264,00	9.917,00	8.208,00	9.323,00	11.246,00
13	Çanakkale	10.570,00	9.827,00	9.374,00	9.439,00	10.045,00	11.079,00
14	Eskişehir	11.460,00	10.539,00	9.856,00	9.291,00	10.168,00	11.062,00
<b>15</b>	<b>Manisa</b>	<b>9.927,00</b>	<b>9.571,00</b>	<b>8.828,00</b>	<b>8.665,00</b>	<b>9.464,00</b>	<b>10.208,00</b>
16	Kırıkkale	9.340,00	8.306,00	6.901,00	6.186,00	7.480,00	10.105,00
17	Artvin	9.192,00	8.751,00	8.884,00	8.752,00	9.954,00	9.867,00
18	Mersin	8.527,00	7.861,00	7.621,00	7.447,00	8.377,00	9.824,00
19	Zonguldak	8.107,00	7.562,00	6.432,00	6.501,00	7.900,00	9.563,00
20	Sakarya	10.082,00	9.249,00	8.778,00	8.171,00	8.626,00	9.535,00
21	Denizli	9.542,00	8.729,00	8.162,00	7.718,00	8.670,00	9.456,00
22	Karaman	9.788,00	8.748,00	8.264,00	7.897,00	7.999,00	9.378,00
23	Balıkesir	8.913,00	8.204,00	7.804,00	7.370,00	8.001,00	9.047,00
24	Düzce	9.098,00	7.950,00	7.692,00	7.435,00	8.498,00	8.936,00
25	Edirne	8.719,00	7.961,00	7.943,00	7.259,00	7.797,00	8.915,00
26	Erzincan	9.169,00	8.432,00	8.290,00	8.663,00	9.382,00	8.904,00
27	Kayseri	9.111,00	8.151,00	7.751,00	7.579,00	8.338,00	8.876,00
28	Uşak	9.104,00	7.895,00	7.618,00	7.406,00	8.219,00	8.851,00
29	Gaziantep	7.550,00	6.915,00	6.600,00	6.895,00	7.867,00	8.725,00
30	Çankırı	7.783,00	6.767,00	6.597,00	7.171,00	7.855,00	8.470,00

**Kaynak:** TÜİK

(r) Revize edilmiştir.



**İL BAZINDA GAYRİSAFİ YURTIÇİ HASILA, İKTİSADİ FAALİYET KODLARINA GÖRE,  
NACE REV.2, 2022 (Bin TL)**

Sıra	İL	Tarım, ormancılık ve balıkçılık	Sanayi	Hizmetler	Sektörler toplamı	Vergi- sübvansiyon	GSYH
-	<b>Türkiye</b>	<b>972.301.593</b>	<b>3.964.834.337</b>	<b>4.010.484.772</b>	<b>13.436.786.794</b>	<b>1.574.989.184</b>	<b>15.011.775.979</b>
1	İstanbul	4 226 747	881 713 110	1 665 916 066	4 085 409 962	478 870 179	4 564 280 141
2	Ankara	23 680 982	300 801 161	263 798 426	1 190 290 029	139 519 511	1 329 809 540
3	İzmir	42 249 991	329 111 077	262 860 424	870 233 535	102 004 179	972 237 714
4	Kocaeli	4 034 622	287 785 151	163 044 972	557 257 682	65 318 802	622 576 485
5	Bursa	25 976 683	258 007 231	137 467 862	545 280 724	63 914 927	609 195 650
6	Antalya	42 893 942	58 142 359	199 077 907	452 525 845	53 042 690	505 568 534
7	Konya	60 368 593	88 818 493	66 173 920	287 218 904	33 666 283	320 885 187
8	Mersin	37 354 880	47 048 942	114 490 509	277 429 484	32 518 819	309 948 303
9	Gaziantep	15 738 366	138 674 487	62 047 418	277 253 810	32 498 227	309 752 037
10	Adana	30 767 180	89 912 027	77 037 541	275 765 894	32 323 822	308 089 716
11	Tekirdağ	11 549 526	156 784 254	43 009 759	255 931 461	29 998 934	285 930 395
<b>12</b>	<b>Manisa</b>	<b>33 985 216</b>	<b>110 785 799</b>	<b>35 094 014</b>	<b>221 442 008</b>	<b>25 956 263</b>	<b>247 398 270</b>
13	Kayseri	13 533 582	76 696 792	43 307 028	189 319 269	22 191 005	211 510 274
14	Hatay	15 934 486	50 811 554	62 305 502	175 720 096	20 596 982	196 317 078
15	Muğla	25 937 988	22 821 726	66 132 029	172 601 140	20 231 394	192 832 534
16	Balıkesir	23 618 976	59 354 045	38 547 966	168 309 836	19 728 390	188 038 226
17	Sakarya	9 873 052	71 944 752	35 995 456	151 413 331	17 747 871	169 161 202
18	Eskişehir	11 831 255	69 315 963	29 140 206	148 086 234	17 357 886	165 444 121
19	Denizli	17 367 162	62 565 556	32 296 357	147 802 419	17 324 619	165 127 038
20	Samsun	16 817 174	32 248 408	42 601 392	139 191 480	16 315 290	155 506 771
21	Aydın	22 554 090	34 573 367	29 285 775	128 493 554	15 061 336	143 554 890
22	Kahramanmaraş	15 138 634	62 157 232	19 536 042	127 504 401	14 945 392	142 449 793
23	Şanlıurfa	40 524 003	17 609 344	23 487 569	124 342 400	14 574 759	138 917 159
24	Diyarbakır	19 867 217	16 175 140	22 276 605	115 282 155	13 512 765	128 794 920
25	Çanakkale	22 737 774	29 232 393	15 536 029	91 762 500	10 755 916	102 518 415
26	Zonguldak	3 773 603	42 822 058	12 819 267	83 564 133	9 794 946	93 359 079
27	Mardin	11 575 291	14 907 882	32 372 292	79 956 068	9 372 028	89 328 096
28	Afyonkarahisar	20 226 518	17 729 631	16 424 868	76 220 037	8 934 110	85 154 147
29	Trabzon	5 455 104	11 303 001	24 441 238	74 832 625	8 771 485	83 604 110
30	Kütahya	8 395 278	33 565 761	11 802 877	72 590 662	8 508 694	81 099 356

Kaynak: TÜİK

## TÜRKİYE' DE İLLERİN GELİŞMİŞLİK SIRASI

İller	Sosyo-Ekonomik Gelişmişlik Sıralaması (81 il içinde), 2010	İller	Sosyo-Ekonomik Gelişmişlik Sıralaması (81 il içinde), 2017
İstanbul	1	İstanbul	1
Ankara	2	Ankara	2
İzmir	3	İzmir	3
Kocaeli	4	Kocaeli	4
Bursa	5	Antalya	5
Eskişehir	6	Bursa	6
Antalya	7	Eskişehir	7
Muğla	8	Muğla	8
Bolu	9	Tekirdağ	9
Tekirdağ	10	Denizli	10
Denizli	11	Sakarya	11
Isparta	12	Yalova	12
Kırklareli	13	Bolu	13
Edirne	14	Konya	14
Bilecik	15	Aydın	15
Çanakkale	16	Isparta	16
Yalova	17	Kayseri	17
Adana	18	Kırklareli	18
Kayseri	19	Bilecik	19
Aydın	20	Çanakkale	20
Burdur	21	Edirne	21
Mersin	22	Karabük	22
Balıkesir	23	<b>Manisa</b>	<b>23</b>
Konya	24	Balıkesir	24
<b>Manisa</b>	<b>25</b>	Mersin	25

**Kaynak :** Sanayi ve Teknoloji Bakanlığı Kalkınma Ajansları Genel Md. SEGE (2011) ve SEGE (2017)

### MANİSA İLÇELERİNİN ÜLKE SOSYO-EKONOMİK GELİŞMİŞLİK SIRALAMASI VE GRUBU, 2022

Sıra	İlçe	Gelişmişlik Sırası	Gelişmişlik Grubu
1	Yunusemre	68	2
2	Şehzadeler	164	2
3	Salihli	197	2
4	Akhisar	214	2
5	Turgutlu	222	2
6	Soma	235	2
7	Alaşehir	327	3
8	Kula	382	3
9	Demirci	427	4
10	Saruhanlı	428	4
11	Kırkağaç	446	4
12	Ahmetli	489	4
13	Sarıgöl	496	4
14	Gördes	528	4
15	Köprübaşı	562	4
16	Selendi	659	5
17	Gölmarmara	673	5

**Kaynak :** Sanayi ve Teknoloji Bakanlığı Kalkınma Ajansları Genel Md. SEGE (2022)

## İllerde Yaşam Endeksi Sıralaması ve Endeks Değerleri, 2015

İl	Genel endeks	
	Sıralama	Endeks
Isparta	1	0,67
Sakarya	2	0,67
Bolu	3	0,66
Kütahya	4	0,65
İstanbul	5	0,65
Uşak	6	0,65
Balıkesir	7	0,63
Artvin	8	0,63
Kırıkkale	9	0,63
Afyonkarahisar	10	0,63
Sinop	11	0,63
Karabük	12	0,63
Bilecik	13	0,63
Rize	14	0,63
Eskişehir	15	0,62
Yalova	16	0,62
Ankara	17	0,62
Konya	18	0,62
Bursa	19	0,60
Trabzon	20	0,60
İzmir	21	0,60
Çankırı	22	0,60
Kocaeli	23	0,59
Çanakkale	24	0,59
Karaman	25	0,59
Denizli	26	0,59
Amasya	27	0,59
Kırşehir	28	0,59
Giresun	29	0,58
Tekirdağ	30	0,58
Manisa	31	0,58

## İllerde Yaşam Endeksi Manisa Sıralamaları ve Endeks Değerleri, 2015

	Endeks	Sıralama
Genel endeks	<b>0,58</b>	<b>31</b>
Konut	0,68	53
Çalışma hayatı	0,66	11
Gelir ve servet	0,39	50
Sağlık	0,65	20
Eğitim	0,53	47
Çevre	0,72	7
Güvenlik	0,62	44
Sivil katılım	0,42	44
Altyapı hizmetlerine erişim	0,59	14
Sosyal yaşam	0,48	25
Yaşam memnuniyeti	0,61	27

Kaynak: TÜİK

**İllerde yaşam endeksi il sıralamaları ve endeks değerleri, 2015**

İl	Genel endeks		Konut		Çalışma hayatı		Gelir ve servet	
	Sıralama	Endeks	Sıralama	Endeks	Sıralama	Endeks	Sıralama	Endeks
Adana	61	0,4678	59	0,6180	66	0,4200	53	0,3506
Adıyaman	69	0,3796	74	0,2783	75	0,3211	81	0,0191
Afyonkarahisar	10	0,6275	33	0,7864	15	0,6568	47	0,4148
Ağrı	79	0,2975	80	0,1647	63	0,4787	80	0,0646
Aksaray	54	0,5135	57	0,6465	19	0,6376	42	0,4344
Amasya	27	0,5888	30	0,7963	18	0,6440	41	0,4391
Ankara	17	0,6190	8	0,8913	37	0,5904	2	0,7972
Antalya	44	0,5458	23	0,8189	29	0,6166	8	0,5838
Ardahan	74	0,3527	81	0,0860	40	0,5820	79	0,0740
Artvin	8	0,6315	17	0,8432	8	0,6827	24	0,5036
Aydın	46	0,5430	51	0,6931	32	0,6078	34	0,4599
Balıkesir	7	0,6316	27	0,8087	24	0,6262	36	0,4547
Bartın	38	0,5636	12	0,8615	7	0,6828	12	0,5693
Batman	77	0,3222	70	0,3893	81	0,0890	76	0,1161
Bayburt	47	0,5391	48	0,7083	51	0,5421	39	0,4496
Bilecik	13	0,6256	6	0,8966	2	0,7063	21	0,5179
Bingöl	63	0,4416	61	0,5591	61	0,5101	66	0,2245
Bitlis	68	0,3952	72	0,3511	72	0,3913	71	0,1565
Bolu	3	0,6553	3	0,9247	26	0,6240	9	0,5803
Burdur	43	0,5464	21	0,8202	16	0,6542	44	0,4270
Bursa	19	0,6041	35	0,7837	12	0,6619	18	0,5396
Çanakkale	24	0,5923	37	0,7817	35	0,5964	43	0,4333
Çankırı	22	0,5982	10	0,8635	54	0,5378	28	0,4849
Çorum	56	0,5002	41	0,7643	62	0,5079	54	0,3445
Denizli	26	0,5893	42	0,7596	17	0,6499	17	0,5431
Diyarbakır	75	0,3489	67	0,4570	77	0,2021	72	0,1346
Düzce	49	0,5306	38	0,7758	59	0,5108	11	0,5760
Edirne	35	0,5679	34	0,7857	48	0,5531	23	0,5048
Elazığ	58	0,4830	55	0,6741	58	0,5167	55	0,3406
Erzincan	34	0,5723	50	0,6956	25	0,6259	35	0,4562
Erzurum	52	0,5284	65	0,5073	36	0,5919	57	0,3308
Eskişehir	15	0,6218	5	0,8969	38	0,5885	14	0,5596
Gaziantep	60	0,4716	60	0,5710	64	0,4657	65	0,2551
Giresun	29	0,5848	13	0,8598	46	0,5611	48	0,4017
Gümüşhane	50	0,5306	47	0,7245	31	0,6078	46	0,4209
Hakkari	76	0,3325	69	0,4117	70	0,3963	70	0,1629
Hatay	64	0,4402	62	0,5477	71	0,3930	52	0,3536
Iğdır	72	0,3621	75	0,2730	55	0,5305	67	0,2139
Isparta	1	0,6745	4	0,9059	13	0,6582	19	0,5267
İstanbul	5	0,6494	28	0,8011	33	0,6017	1	0,8788
İzmir	21	0,5996	18	0,8361	60	0,5102	3	0,6553

İllerde yaşam endeksi il sıralamaları ve endeks değerleri, 2015

İl	Genel endeks		Konut		Çalışma hayatı		Gelir ve servet	
	Sıralama	Endeks	Sıralama	Endeks	Sıralama	Endeks	Sıralama	Endeks
Kahramanmaraş	48	0,5328	64	0,5319	65	0,4520	63	0,2621
Karabük	12	0,6262	11	0,8634	14	0,6575	30	0,4825
Karaman	25	0,5896	39	0,7754	9	0,6783	37	0,4546
Kars	70	0,3792	78	0,2023	20	0,6313	69	0,1841
Kastamonu	36	0,5673	16	0,8448	44	0,5744	38	0,4505
Kayseri	42	0,5504	45	0,7443	57	0,5253	22	0,5108
Kırıkkale	9	0,6313	14	0,8518	22	0,6290	45	0,4215
Kırklareli	32	0,5780	26	0,8114	27	0,6191	10	0,5776
Kırşehir	28	0,5863	19	0,8239	39	0,5862	26	0,4865
Kilis	67	0,3954	68	0,4371	69	0,4002	68	0,1990
Kocaeli	23	0,5931	32	0,7882	10	0,6735	4	0,6291
Konya	18	0,6163	25	0,8133	21	0,6291	31	0,4649
Kütahya	4	0,6520	15	0,8474	3	0,7023	16	0,5461
Malatya	53	0,5188	56	0,6700	52	0,5405	60	0,3135
Manisa	<b>31</b>	<b>0,5802</b>	<b>53</b>	<b>0,6823</b>	<b>11</b>	<b>0,6619</b>	<b>50</b>	<b>0,3948</b>
Mardin	80	0,2936	79	0,1675	80	0,0956	73	0,1288
Mersin	59	0,4772	52	0,6919	67	0,4137	62	0,2885
Muğla	45	0,5446	44	0,7455	23	0,6272	15	0,5527
Muş	81	0,2765	76	0,2583	68	0,4041	77	0,0970
Nevşehir	37	0,5640	24	0,8143	47	0,5611	25	0,5009
Niğde	51	0,5298	54	0,6802	45	0,5669	58	0,3289
Ordu	55	0,5086	46	0,7413	50	0,5461	56	0,3343
Osmaniye	66	0,4127	63	0,5344	74	0,3306	64	0,2594
Rize	14	0,6252	7	0,8934	5	0,6976	27	0,4851
Sakarya	2	0,6737	1	0,9369	28	0,6181	33	0,4621
Samsun	33	0,5746	31	0,7942	41	0,5804	40	0,4495
Siirt	65	0,4240	66	0,4755	78	0,1975	61	0,3071
Sinop	11	0,6270	2	0,9304	30	0,6083	32	0,4645
Sivas	40	0,5592	43	0,7484	53	0,5403	29	0,4836
Şanlıurfa	73	0,3540	73	0,2835	76	0,2221	78	0,0938
Şırnak	78	0,3205	77	0,2326	79	0,1663	75	0,1173
Tekirdağ	30	0,5806	22	0,8193	6	0,6945	5	0,5993
Tokat	39	0,5619	40	0,7706	34	0,5967	51	0,3753
Trabzon	20	0,6007	36	0,7820	56	0,5273	20	0,5204
Tunceli	62	0,4464	49	0,6978	42	0,5773	49	0,4004
Uşak	6	0,6485	20	0,8227	4	0,7017	13	0,5599
Van	71	0,3662	71	0,3875	73	0,3459	74	0,1259
Yalova	16	0,6213	9	0,8850	43	0,5770	7	0,5873
Yozgat	57	0,4910	58	0,6430	49	0,5467	59	0,3260
Zonguldak	41	0,5533	29	0,7985	1	0,7921	6	0,5987

TÜİK, İllerde yaşam endeksi il sıralamaları ve endeks değerleri, 2015

**İllerde yaşam endeksi il sıralamaları ve endeks değerleri, 2015**

İl	Sağlık		Eğitim		Çevre		Güvenlik	
	Sıralama	Endeks	Sıralama	Endeks	Sıralama	Endeks	Sıralama	Endeks
Adana	66	0,5039	63	0,4477	39	0,6181	78	0,4224
Adıyaman	57	0,5314	64	0,4453	75	0,3796	16	0,7133
Afyonkarahisar	13	0,7028	48	0,5331	49	0,5943	8	0,7412
Ağrı	81	0,3014	79	0,2045	77	0,3736	56	0,5678
Aksaray	55	0,5610	57	0,5087	70	0,4512	46	0,6193
Amasya	59	0,5263	3	0,7036	15	0,7003	37	0,6457
Ankara	6	0,7379	44	0,5523	59	0,5462	75	0,4653
Antalya	41	0,6249	16	0,6437	21	0,6665	79	0,4114
Ardahan	72	0,4689	74	0,3202	73	0,4035	47	0,6187
Artvin	5	0,7396	33	0,6000	8	0,7161	1	0,8222
Aydın	17	0,6819	28	0,6075	10	0,7102	69	0,4947
Balıkesir	33	0,6445	12	0,6513	9	0,7125	35	0,6541
Bartın	62	0,5202	54	0,5193	51	0,5883	7	0,7431
Batman	68	0,4967	72	0,3515	74	0,3812	63	0,5323
Bayburt	50	0,5877	50	0,5293	69	0,4619	17	0,7098
Bilecik	54	0,5685	25	0,6195	3	0,7558	12	0,7337
Bingöl	71	0,4691	68	0,4062	66	0,5094	20	0,7017
Bitlis	69	0,4964	70	0,3698	72	0,4419	41	0,6253
Bolu	2	0,8023	14	0,6480	18	0,6820	28	0,6780
Burdur	49	0,5897	6	0,6830	27	0,6531	45	0,6215
Bursa	35	0,6404	29	0,6048	48	0,5958	43	0,6229
Çanakkale	37	0,6300	8	0,6628	23	0,6643	22	0,6925
Çankırı	34	0,6418	45	0,5487	35	0,6238	11	0,7340
Çorum	67	0,5019	53	0,5202	26	0,6532	61	0,5375
Denizli	10	0,7174	11	0,6524	6	0,7194	68	0,5091
Diyarbakır	60	0,5252	73	0,3472	67	0,4843	72	0,4757
Düzce	43	0,6055	65	0,4158	71	0,4436	77	0,4265
Edirne	9	0,7194	10	0,6526	53	0,5736	34	0,6604
Elazığ	39	0,6262	40	0,5725	65	0,5235	42	0,6233
Erzincan	42	0,6241	24	0,6320	54	0,5715	15	0,7195
Erzurum	21	0,6532	62	0,4663	55	0,5703	29	0,6718
Eskişehir	22	0,6524	18	0,6409	13	0,7051	57	0,5648
Gaziantep	70	0,4798	67	0,4088	44	0,6033	59	0,5470
Giresun	15	0,6830	7	0,6683	45	0,6032	9	0,7376
Gümüşhane	40	0,6254	36	0,5941	56	0,5687	3	0,7697
Hakkari	73	0,4341	81	0,0966	79	0,3111	62	0,5370
Hatay	65	0,5046	51	0,5254	46	0,6022	67	0,5180
İğdır	75	0,4108	69	0,3832	81	0,1955	10	0,7347
Isparta	1	0,8408	2	0,7370	20	0,6732	13	0,7336
İstanbul	29	0,6471	56	0,5163	37	0,6219	73	0,4730
İzmir	16	0,6819	31	0,6042	36	0,6233	66	0,5243

İllerde yaşam endeksi il sıralamaları ve endeks değerleri, 2015

İl	Sağlık		Eğitim		Çevre		Güvenlik	
	Sıralama	Endeks	Sıralama	Endeks	Sıralama	Endeks	Sıralama	Endeks
Kahramanmaraş	25	0,6490	61	0,4805	47	0,6009	4	0,7480
Karabük	26	0,6480	9	0,6573	2	0,7949	14	0,7200
Karaman	11	0,7136	23	0,6330	40	0,6175	51	0,5990
Kars	47	0,5928	71	0,3557	78	0,3697	52	0,5982
Kastamonu	46	0,6001	37	0,5897	1	0,8111	39	0,6344
Kayseri	30	0,6465	43	0,5530	60	0,5412	58	0,5493
Kırıkkale	7	0,7360	35	0,5974	33	0,6290	48	0,6156
Kırklareli	56	0,5601	13	0,6507	4	0,7417	49	0,6114
Kırşehir	31	0,6455	4	0,6977	41	0,6121	33	0,6609
Kilis	80	0,3192	59	0,4900	68	0,4811	80	0,4041
Kocaeli	48	0,5910	39	0,5815	30	0,6447	70	0,4776
Konya	8	0,7265	41	0,5667	22	0,6664	50	0,6079
Kütahya	24	0,6512	20	0,6384	19	0,6757	6	0,7440
Malatya	23	0,6521	34	0,5979	32	0,6330	30	0,6690
<b>Manisa</b>	<b>20</b>	<b>0,6548</b>	<b>47</b>	<b>0,5333</b>	<b>7</b>	<b>0,7190</b>	<b>44</b>	<b>0,6227</b>
Mardin	76	0,3973	76	0,2511	64	0,5321	36	0,6496
Mersin	64	0,5062	17	0,6418	28	0,6506	76	0,4539
Muğla	12	0,7042	26	0,6139	16	0,6996	81	0,3210
Muş	78	0,3420	77	0,2495	80	0,2469	53	0,5981
Nevşehir	38	0,6282	15	0,6441	58	0,5609	54	0,5974
Niğde	36	0,6375	42	0,5558	62	0,5328	19	0,7040
Ordu	32	0,6451	49	0,5320	43	0,6103	25	0,6850
Osmaniye	61	0,5222	52	0,5254	52	0,5846	65	0,5260
Rize	3	0,7695	27	0,6100	11	0,7100	5	0,7472
Sakarya	14	0,6987	38	0,5841	14	0,7017	26	0,6819
Samsun	18	0,6801	22	0,6332	38	0,6193	40	0,6271
Siirt	58	0,5296	66	0,4107	76	0,3764	38	0,6347
Sinop	51	0,5822	32	0,6026	17	0,6880	2	0,7860
Sivas	28	0,6476	55	0,5192	34	0,6256	18	0,7061
Şanlıurfa	74	0,4324	78	0,2440	63	0,5327	31	0,6626
Şırnak	79	0,3308	80	0,1634	61	0,5390	71	0,4772
Tekirdağ	53	0,5703	46	0,5377	24	0,6602	55	0,5899
Tokat	44	0,6016	21	0,6347	31	0,6361	24	0,6887
Trabzon	4	0,7403	19	0,6388	29	0,6457	23	0,6915
Tunceli	63	0,5085	1	0,7468	25	0,6573	74	0,4706
Uşak	19	0,6755	30	0,6047	12	0,7086	27	0,6811
Van	77	0,3745	75	0,2841	57	0,5663	60	0,5391
Yalova	27	0,6478	5	0,6918	5	0,7385	64	0,5297
Yozgat	45	0,6014	58	0,5038	50	0,5915	21	0,6941
Zonguldak	52	0,5799	60	0,4848	42	0,6112	32	0,6620

TÜİK, İllerde yaşam endeksi il sıralamaları ve endeks değerleri, 2015

İllerde yaşam endeksi il sıralamaları ve endeks değerleri, 2015

İl	Sivil katılım		Altyapı hizmetlerine erişim		Sosyal yaşam		Yaşam memnuniyeti	
	Sıralama	Endeks	Sıralama	Endeks	Sıralama	Endeks	Sıralama	Endeks
Adana	43	0,4243	4	0,6784	54	0,3536	70	0,3089
Adıyaman	45	0,4195	74	0,2196	79	0,2034	23	0,6455
Afyonkarahisar	24	0,4618	34	0,4561	11	0,5899	2	0,9655
Ağrı	80	0,1433	76	0,1874	72	0,2785	42	0,5076
Aksaray	70	0,3196	69	0,2974	32	0,4476	17	0,7248
Amasya	20	0,4720	31	0,4674	43	0,4080	19	0,6738
Ankara	23	0,4660	3	0,7355	4	0,6279	64	0,3994
Antalya	55	0,3980	9	0,6237	46	0,3975	78	0,2189
Ardahan	65	0,3687	79	0,1604	73	0,2723	39	0,5249
Artvin	6	0,5701	46	0,4078	26	0,4794	32	0,5813
Aydın	58	0,3902	18	0,5546	31	0,4511	68	0,3217
Balıkesir	36	0,4353	12	0,5976	14	0,5564	11	0,8058
Bartın	54	0,4016	52	0,3846	41	0,4129	41	0,5160
Batman	74	0,2832	68	0,3044	67	0,3116	73	0,2884
Bayburt	63	0,3732	65	0,3174	70	0,2995	3	0,9510
Bilecik	11	0,5170	16	0,5607	45	0,4017	30	0,6045
Bingöl	40	0,4286	75	0,2122	57	0,3457	46	0,4908
Bitlis	27	0,4539	72	0,2324	56	0,3491	48	0,4795
Bolu	59	0,3814	35	0,4546	3	0,6441	14	0,7895
Burdur	38	0,4312	57	0,3694	58	0,3452	58	0,4156
Bursa	47	0,4174	6	0,6521	10	0,5903	35	0,5359
Çanakkale	42	0,4260	28	0,5112	21	0,5102	29	0,6068
Çankırı	17	0,4860	59	0,3654	42	0,4104	6	0,8834
Çorum	4	0,5721	58	0,3671	64	0,3248	60	0,4086
Denizli	21	0,4694	25	0,5184	19	0,5296	59	0,4137
Diyarbakır	77	0,2045	29	0,5081	68	0,3114	79	0,1875
Düzce	29	0,4463	63	0,3478	39	0,4260	7	0,8629
Edirne	51	0,4060	26	0,5124	17	0,5404	66	0,3386
Elazığ	61	0,3778	49	0,3962	50	0,3886	74	0,2733
Erzincan	25	0,4615	39	0,4448	36	0,4309	25	0,6331
Erzurum	48	0,4168	37	0,4497	24	0,4902	20	0,6642
Eskişehir	52	0,4058	7	0,6409	8	0,6049	33	0,5804
Gaziantep	71	0,3143	19	0,5435	15	0,5480	54	0,4515
Giresun	56	0,3954	48	0,4013	28	0,4633	22	0,6581
Gümüşhane	72	0,2918	51	0,3851	66	0,3141	36	0,5345
Hakkari	81	0,1017	81	0,0320	52	0,3728	12	0,8016
Hatay	60	0,3786	43	0,4223	53	0,3633	77	0,2335
İğdır	67	0,3481	78	0,1643	77	0,2356	44	0,4938
Isparta	46	0,4176	24	0,5204	7	0,6109	13	0,7951
İstanbul	12	0,5096	1	0,9592	1	0,6747	50	0,4602
İzmir	30	0,4460	2	0,7483	22	0,5100	51	0,4557



İllerde yaşam endeksi il sıralamaları ve endeks değerleri, 2015

İl	Sivil katılım		Altyapı hizmetlerine erişim		Sosyal yaşam		Yaşam memnuniyeti	
	Sıralama	Endeks	Sıralama	Endeks	Sıralama	Endeks	Sıralama	Endeks
Kahramanmaraş	13	0,5079	50	0,3906	23	0,5033	16	0,7346
Karabük	7	0,5586	21	0,5406	13	0,5622	63	0,4036
Karaman	10	0,5188	27	0,5119	47	0,3943	31	0,5897
Kars	68	0,3348	73	0,2282	74	0,2675	62	0,4070
Kastamonu	33	0,4401	55	0,3707	40	0,4210	43	0,5036
Kayseri	8	0,5563	8	0,6261	55	0,3498	53	0,4521
Kırıkkale	18	0,4766	38	0,4450	9	0,6032	4	0,9389
Kırklareli	19	0,4731	15	0,5715	37	0,4274	69	0,3142
Kırşehir	32	0,4415	60	0,3613	38	0,4266	18	0,7068
Kilis	15	0,4963	70	0,2623	63	0,3308	38	0,5289
Kocaeli	2	0,6512	10	0,6203	33	0,4402	57	0,4263
Konya	14	0,5029	13	0,5960	16	0,5451	21	0,6612
Kütahya	39	0,4305	42	0,4244	5	0,6215	5	0,8907
Malatya	53	0,4024	33	0,4607	35	0,4335	67	0,3346
Manisa	<b>44</b>	<b>0,4228</b>	<b>14</b>	<b>0,5911</b>	<b>25</b>	<b>0,4842</b>	<b>27</b>	<b>0,6149</b>
Mardin	76	0,2286	66	0,3133	80	0,1965	75	0,2696
Mersin	64	0,3688	23	0,5253	44	0,4042	71	0,3044
Muğla	28	0,4467	22	0,5301	30	0,4573	72	0,2920
Muş	79	0,1773	80	0,0989	78	0,2140	65	0,3557
Nevşehir	49	0,4140	32	0,4621	49	0,3892	26	0,6320
Niğde	22	0,4669	53	0,3787	61	0,3326	24	0,6435
Ordu	57	0,3909	61	0,3539	69	0,3015	52	0,4543
Osmaniye	34	0,4376	54	0,3774	60	0,3361	80	0,1062
Rize	5	0,5713	36	0,4517	48	0,3924	34	0,5485
Sakarya	1	0,7967	20	0,5413	6	0,6142	15	0,7752
Samsun	26	0,4599	30	0,4848	29	0,4590	37	0,5334
Siirt	50	0,4066	77	0,1762	65	0,3185	9	0,8316
Sinop	31	0,4440	64	0,3253	27	0,4654	1	1,0000
Sivas	3	0,6179	41	0,4388	62	0,3316	45	0,4916
Şanlıurfa	69	0,3239	56	0,3704	71	0,2988	56	0,4302
Şırnak	75	0,2321	71	0,2526	81	0,1912	10	0,8234
Tekirdağ	35	0,4359	17	0,5552	20	0,5165	61	0,4081
Tokat	9	0,5496	47	0,4076	34	0,4340	47	0,4863
Trabzon	41	0,4283	11	0,6202	12	0,5756	55	0,4375
Tunceli	73	0,2835	67	0,3106	75	0,2572	81	0,0000
Uşak	37	0,4333	40	0,4417	2	0,6534	8	0,8509
Van	78	0,1881	45	0,4095	59	0,3388	49	0,4683
Yalova	66	0,3554	5	0,6731	18	0,5388	28	0,6096
Yozgat	62	0,3753	62	0,3502	76	0,2444	40	0,5247
Zonguldak	16	0,4928	44	0,4217	51	0,3882	76	0,2562

TÜİK, İllerde yaşam endeksi il sıralamaları ve endeks değerleri, 2015

**TİCARET BORSALARI, 2023**

Borsa	Kotasyona Dahil Toplam Ürün Miktarı	Birim	Toplam İşlem Hacmi (TL)
	<b>2.382.853.573</b>	<b>Kg</b>	<b>44.329.325.601,09</b>
<b>Toplam</b>	<b>1.661.419.638</b>	<b>Adet</b>	<b>4.316.650.242,95</b>
	<b>484.093.646</b>	<b>Litre</b>	<b>9.163.589.594,85</b>
Manisa	962.251.181	Kg	17.236.468.950,51
	1.126.535.871	Adet	2.501.263.707,27
	275.659.714	litre	6.871.184.028,57
Akhisar	172.480.447	Kg	7.895.591.655,39
	497.272.582	Adet	1.286.721.442,72
	20.886.883	litre	228.122.596,90
Alaşehir	647.418.796	Kg	11.063.583.446,50
	68.122	Adet	207.972.572,49
	30.382.934	Litre	339.808.181,33
Salihli	443.138.180	Kg	4.698.582.047,39
	37.542.068	Adet	320.093.949,65
	157.093.510	Litre	1.718.300.763,05
Turgutlu	157.564.970	Kg	3.435.099.501,30
	995	Adet	598.570,82
	70.605	Litre	6.174.025,00

**Kaynak:** Ticaret İl Müdürlüğü

**TOPTANCI HALLERİ, 2023**

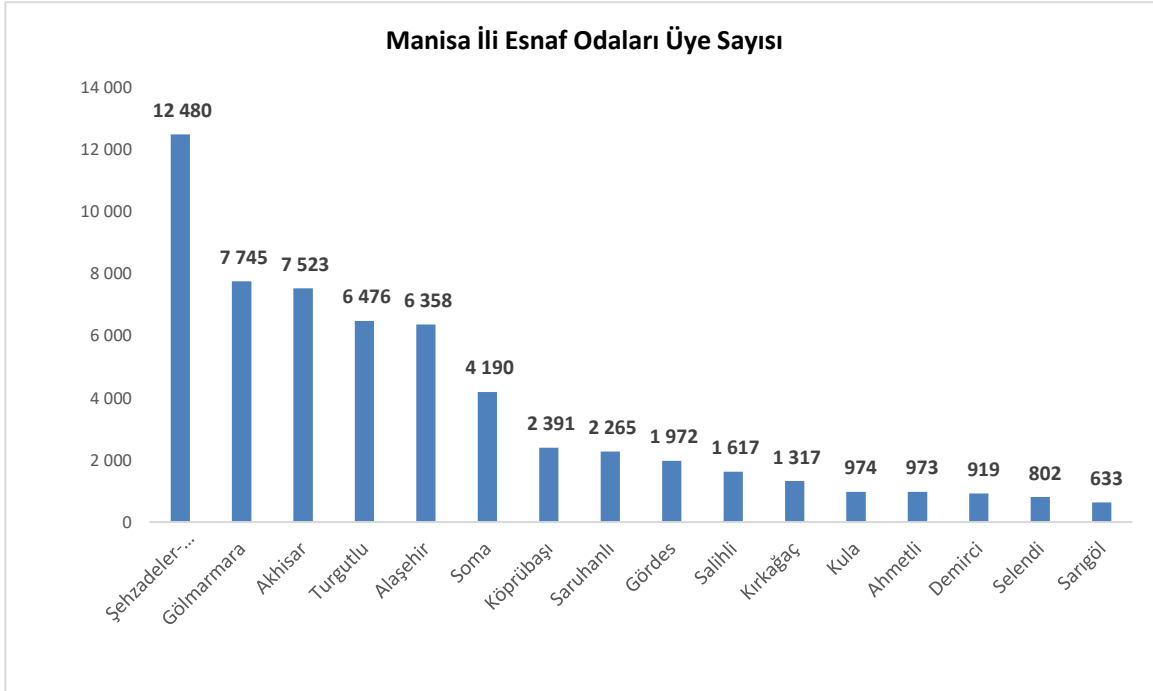
Borsa	İşlem Gören Toplam Ürün Miktarı	Birimi (2023/kg)	Toplam İşlem Hacmi (TL)
<b>Toplam</b>	<b>64.000.000</b>	<b>kg</b>	<b>607.370.253,00 TL</b>
Merkez (Şehzadeler+Yunusemre)	19.200.000	kg	182.211.075,90 TL
Akhisar	6.400.000	kg	60.737.025,30 TL
Alaşehir	10.240.000	kg	97.179.240,48 TL
Salihli	16.000.000	kg	151.842.563,25 TL
Turgutlu	12.160.000	kg	115.400.348,07 TL

**Kaynak:** Manisa Büyükşehir Belediyesi Kaynak Geliştirme ve İştirakler Daire Başkanlığı

## MANİSA İLİ ESNAF VE SANATKARLAR ODALARI VE ÜYE SAYILARI, 2023

İlçeler	Oda Sayısı	Üye Sayısı
Şehzadeler-Yunusemre	15	12 480
Gölmarmara	2	7 745
Akhisar	14	7 523
Turgutlu	12	6 476
Alaşehir	9	6 358
Soma	3	4 190
Köprübaşı	2	2 391
Saruhanlı	2	2 265
Gördes	2	1 972
Salihli	13	1 617
Kırkağaç	2	1 317
Kula	4	974
Ahmetli	2	973
Demirci	5	919
Selendi	2	802
Sarıgöl	3	633
<b>TOPLAM</b>	<b>92</b>	<b>56 635</b>

**Kaynak:** Ticaret İl Müdürlüğü



**DIŐ TİCARET**  
**(MANİSA VE ALAŐEHİR GÜMRÜKLERİ VERİLERİ)**

<b>TOPLAM İHRACAT TUTARI (\$) : (FOB)</b>	<b>MANİSA</b>	<b>ALAŐEHİR</b>
2021 YILI	1.115.981.881	255.583.625
2022 YILI	1.077.752.384	159.558.281
2023 YILI	1.207.823.770	202.291.045
<b>TOPLAM İTHALAT TUTARI (\$) : (FOB)</b>	<b>MANİSA</b>	<b>ALAŐEHİR</b>
2021 YILI	701.500.505	-
2022 YILI	733.784.035	-
2023 YILI	740.935.021	-

<b>DIŐ TİCARET YAPILAN ÜLKELER</b>	<b>MANİSA</b>	<b>ALAŐEHİR</b>
<b>A. İTHALAT YAPILAN BAŐLICA ÜLKELER</b>	Almanya, Polonya, İtalya, Romanya, Çin Halk Cumhuriyeti baŐta olmak üzere Dünyanın birçok ülkesi ile Orta Amerika Ülkelerinden ithalat yapılmaktadır.	-
<b>B. İHRACAT YAPILAN BAŐLICA ÜLKELER</b>	Almanya, İngiltere, Polonya, Bulgaristan, Macaristan baŐta olmak üzere Dünyanın birçok ülkesine İhracat yapılmaktadır.	İhracatın önemli bir bölümü Rusya Federasyonu ve Almanya'ya yapılmaktadır. Bunun yanı sıra Beyaz Rusya, Ukrayna, İngiltere, İtalya, Bulgaristan, Avusturya, Hollanda, Moldovya, Gürcistan, Polonya ve Irak önemli miktarda ihracat yapılan ülkelerdir.

<b>DIŐ TİCARET-MAL GRUBU, 2023</b>	<b>MANİSA</b>	<b>ALAŐEHİR</b>
<b>A. İTHAL MALLAR</b>	1-84 - 85. Fasil Makinalar – T.V'ler 2-39-48. Fasil Plastikler 3- 72-83 Fasil Demir- Çelik 4- 68-71 Giyecek maddeler 5- 25-38 Min.Mad.kimyasallar	-
<b>B. İHRAÇ MALLAR</b>	1-84 - 85. Fasil Makinalar – T.V'ler 2-01-24 Fasil Zeytin, Tavuk ürünleri 3-72-83 Fasil Demir- Çelik 4-86-89 Fasil Otomotiv Ürünleri 5-39-48. Fasil Plastikler	İhracatın önemli bir bölümünü üzüm baŐta olmak üzere kiraz, çilek, nar, domates, kayısı, Őeftali, taze incir, kestane, biber, portakal, ayva, elma, armut, maden suyu ve mandalina oluŐturmaktadır.

**Kaynak:** Manisa Gümrük Müdürlüğü, AlaŐehir Gümrük Müdürlüğü

## MANİSA İLİ DIŞ TİCARETİ

### İhracat Değeri (Bin \$)

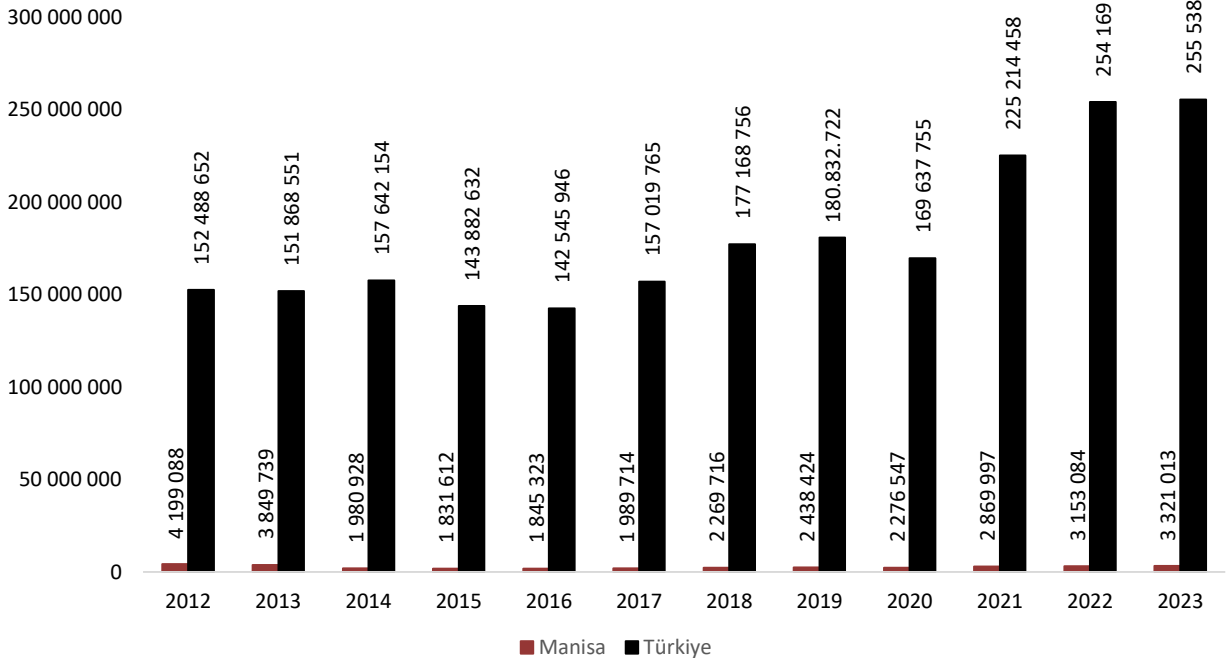
Yıl		Toplam İhracat	Toplam İhracata Oranı (%)
2012	TÜRKİYE	152 488 652	100,00
	<b>MANİSA</b>	<b>4 199 088</b>	<b>2,75</b>
2013	TÜRKİYE	151 868 551	100,00
	<b>MANİSA</b>	<b>3 849 739</b>	<b>2,53</b>
2014	TÜRKİYE	157 642 154	100,00
	<b>MANİSA</b>	<b>1 980 928</b>	<b>1,26</b>
2015	TÜRKİYE	143 882 632	100,00
	<b>MANİSA</b>	<b>1 831 612</b>	<b>1,27</b>
2016	TÜRKİYE	142 545 946	100,00
	<b>MANİSA</b>	<b>1 845 323</b>	<b>1,29</b>
2017	TÜRKİYE	157 019 765	100,00
	<b>MANİSA</b>	<b>1 989 714</b>	<b>1,27</b>
2018	TÜRKİYE	177 168 756	100,00
	<b>MANİSA</b>	<b>2 269 716</b>	<b>1,28</b>
2019	TÜRKİYE	180 832 722	100,00
	<b>MANİSA</b>	<b>2 438 424</b>	<b>1,35</b>
2020	TÜRKİYE	169 637 755	100,00
	<b>MANİSA</b>	<b>2 276 653</b>	<b>1,34</b>
2021	TÜRKİYE	225 214 458	100,00
	<b>MANİSA</b>	<b>2 869 997</b>	<b>1,27</b>
2022	TÜRKİYE	254 169 748	100,00
	<b>MANİSA</b>	<b>3 153 084</b>	<b>1,24</b>
2023	TÜRKİYE	255 538 193	100,00
	<b>MANİSA</b>	<b>3 321 013</b>	<b>1,30</b>

Kaynak : TÜİK

Not: Firma vergi kimlik numaralarının bağlı olduğu ile göre hesaplanmıştır.

\* 2023 yılı verileri geçicidir.

### Türkiye ve Manisa İhracat Verileri (Bin \$), 2012-2023



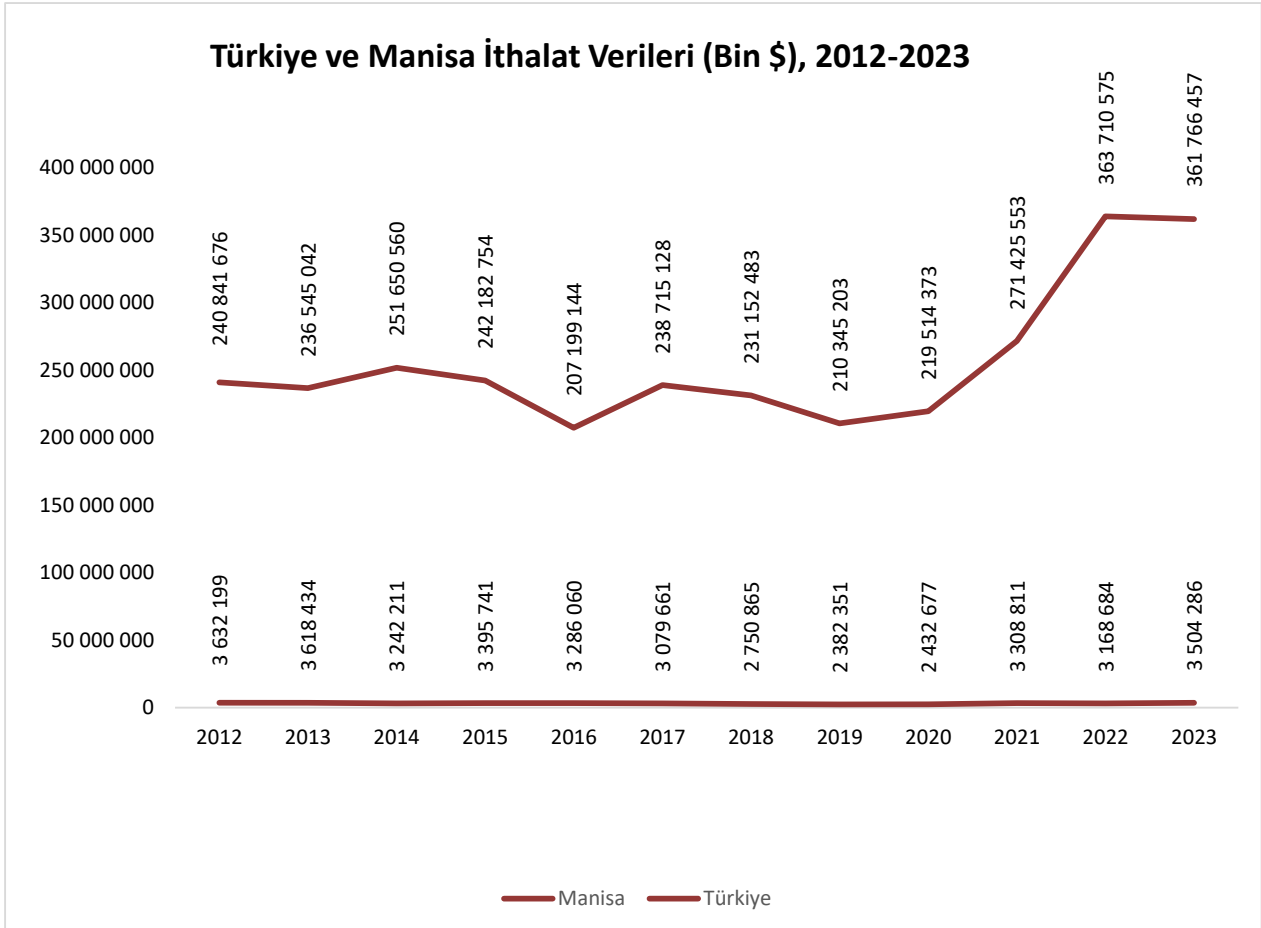
## İthalat Değeri (Bin \$ )

Yıl		Toplam İthalat	Toplam İthalata Oranı (%)
2012	TÜRKİYE	240 841 676	100,00
	<b>MANİSA</b>	<b>3 632 199</b>	<b>1,51</b>
2013	TÜRKİYE	236 545 042	100,00
	<b>MANİSA</b>	<b>3 618 434</b>	<b>1,53</b>
2014	TÜRKİYE	251 650 560	100,00
	<b>MANİSA</b>	<b>3 242 211</b>	<b>1,29</b>
2015	TÜRKİYE	242 182 754	100,00
	<b>MANİSA</b>	<b>3 395 741</b>	<b>1,40</b>
2016	TÜRKİYE	207 199 144	100,00
	<b>MANİSA</b>	<b>3 286 060</b>	<b>1,59</b>
2017	TÜRKİYE	238 715 128	100,00
	<b>MANİSA</b>	<b>3 079 661</b>	<b>1,29</b>
2018	TÜRKİYE	231 152 483	100,00
	<b>MANİSA</b>	<b>2 750 865</b>	<b>1,19</b>
2019	TÜRKİYE	210 345 203	100,00
	<b>MANİSA</b>	<b>2 382 351</b>	<b>1,13</b>
2020	TÜRKİYE	219 516 807	100,00
	<b>MANİSA</b>	<b>2 432 464</b>	<b>1,11</b>
2021	TÜRKİYE	271 425 553	100,00
	<b>MANİSA</b>	<b>3 308 811</b>	<b>1,22</b>
2022	TÜRKİYE	363 710 575	100,00
	<b>MANİSA</b>	<b>3 168 684</b>	<b>0,87</b>
2023	TÜRKİYE	361 766 457	100,00
	<b>MANİSA</b>	<b>3 504 286</b>	<b>0,97</b>

Kaynak : TÜİK

Not: Firma vergi kimlik numaralarının bağlı olduğu ile göre hesaplanmıştır.

\* 2023 yılı verileri geçicidir.



## MANİSA İLİ VERGİ DAİRESİ BAŞKANLIĞI, 2023

### 1. Vergi Mükellefi Sayısı

a) Kurumlar Vergisi	12.182
b) Gelir Vergisi	101.294
- Gerçek	73.621
- Basit Usul	27.673

### 2. Vergi Gelirleri

a) Tahakkuk Tutarı	36.912.172.750,76
b) Tahsilat Tutarı	28.766.908.347,25
c) Tahsilat Oranı (%)	77,93

### 3. Katma Değer Vergisi

a) Tahakkuk Tutarı	8.675.379.106,38
b) Tahsilat Tutarı	6.959.020.690,98
c) Tahsilat Oranı (%)	80,00

### 4. İl Bütçe Geliri

a) Tahakkuk Tutarı	40.887.324.000,00
b) Tahsilat Tutarı	28.553.235.000,00
c) Tahsilat Oranı (%)	69,83

### 5. Bütçe Gideri \*

23.755.775.333,47

Kaynak: Manisa Vergi Dairesi Başkanlığı, Manisa Defterdarlığı

\* Manisa Muhasebe Müdürlüğü ve İlçe Mal Müdürlükleri bütçe giderleri toplamıdır. Bütçe gideri verisi Defterdarlık verisidir.



## MANİSA İLİ DAİRELER BAZINDA VERGİ GELİRLERİ (2023/Aralık itibarıyla)

İLÇELER	MÜKELLEF SAYILARI			VERGİ GELİRLERİ		VERGİ GELİRİ TAHSİLAT ORANI (%)
	GERÇEK	BASİT USUL	KURUMLAR V.	TAHAKKUK	TAHSİLAT	
Şehit Cihan Güneş VD Müdürlüğü	0	0	0	2.618.200.591	2.461.710.483	94
İhtisas Vergi Dairesi Müdürlüğü	0	0	0	4.309.266.062	2.439.211.400	57
Mesir Vergi Dairesi Müdürlüğü	27.451	4.212	4.868	20.754.245.494	16.991.619.615	82
Ahmetli Malmüdürlüğü	732	574	129	334.533.130	269.942.281	81
Akhisar Vergi Dairesi Müdürlüğü	7.779	3.528	1.785	1.743.343.713	1.328.733.848	76
Alaşehir Vergi Dairesi Müdürlüğü	4.426	4.146	711	785.385.138	499.001.230	64
Demirci Vergi Dairesi Müdürlüğü	1.436	597	190	128.999.674	101.581.791	79
Gölmarmara Malmüdürlüğü	485	609	105	42.533.647	21.515.889	51
Gördes Vergi Dairesi Müdürlüğü	936	647	98	106.932.945	81.412.056	76
Kırkağaç Vergi Dairesi Müdürlüğü	1.387	771	199	197.871.193	124.916.429	63
Köprübaşı Malmüdürlüğü	605	356	58	60.838.294	43.247.752	71
Kula Vergi Dairesi Müdürlüğü	1.821	1.179	278	293.753.907	204.040.562	69
Salihli Vergi Dairesi Müdürlüğü	9.083	3.957	1.181	1.533.217.590	1.133.522.406	74
Sangöl Vergi Dairesi Müdürlüğü	1.157	1.256	136	180.217.210	128.414.442	71
Saruhanlı Vergi Dairesi Müdürlüğü	2.132	1.153	341	574.021.890	339.650.045	59
Selendi Malmüdürlüğü	643	408	96	54.968.000	40.579.687	74
Soma Vergi Dairesi Müdürlüğü	5.684	1.155	664	960.245.820	799.293.172	83
Turgutlu Vergi Dairesi Müdürlüğü	7.864	3.125	1.343	2.233.598.453	1.758.515.259	79
<b>TOPLAM</b>	<b>73.621</b>	<b>27.673</b>	<b>12.182</b>	<b>36.912.172.751</b>	<b>28.766.908.347</b>	<b>78</b>

Kaynak: Manisa Vergi Dairesi Başkanlığı

Not: Yukarıdaki verilere, Muhasebe Müdürlüğü ile Vergi Dairesi bulunan İlçelerdeki Malmüdürlüklerinin gelirleri dahil değildir.

**VERGİ MÜKELLEFİ BULUNMAYAN DAİRELER, 2023**

	<b>VERGİ GELİRLERİ</b>		<b>ORAN (%)</b>
	<b>TAHAKKUK</b>	<b>TAHSİLAT</b>	
<b>TOPLAM</b>	<b>4.711.791.811,57</b>	<b>4.327.700.160,85</b>	<b>92</b>
Muhasebe Müdürlüğü	3.194.656.344,95	3.194.656.344,95	100
Akhisar Malmüdürlüğü	138.344.711,73	138.344.711,73	100
Alaşehir Malmüdürlüğü	69.431.917,46	69.431.917,46	100
Demirci Malmüdürlüğü	33.025.683,22	33.025.683,22	100
Gördes Malmüdürlüğü	30.564.846,17	30.564.846,17	100
Kırkağaç Malmüdürlüğü	54.534.364,89	45.045.800,21	79
Kula Malmüdürlüğü	36.344.070,94	30.982.715,07	94
Salihli Malmüdürlüğü	219.625.046,72	150.232.029,05	64
Sarıgöl Malmüdürlüğü	12.426.185,08	12.426.185,08	100
Saruhanlı Malmüdürlüğü	33.933.467,02	20.955.989,53	80
Selendi Malmüdürlüğü	7.093.927,26	5.510.201,95	66
Soma Malmüdürlüğü	90.091.350,43	90.091.350,43	100
Turgutlu Malmüdürlüğü	84.397.054,44	84.397.054,44	100
Ahmetli Malmüdürlüğü	577.648.945,51	307.831.787,13	85
Gölmarmara Malmüdürlüğü	9.158.104,84	7.405.911,34	65
Köprübaşı Malmüdürlüğü	63.257.407,71	49.539.249,89	80
Şehzadeler Malmüdürlüğü	16.441.818,81	16.441.818,81	100
Yunusemre Malmüdürlüğü	40.816.564,39	40.816.564,39	100

**Kaynak:** Manisa Defterdarlığı



**MANİSA İLİ TÜRLERİNE GÖRE VERGİ GELİRLERİ, 2023**

<b>GELİR TÜRÜ</b>	<b>TAHAKKUK (TL)</b>	<b>TAHSİLAT (TL)</b>	<b>ORAN (%)</b>
<b>TOPLAM</b>	<b>36.912.172.751</b>	<b>28.766.908.347</b>	<b>78</b>
Gelir Vergisi	374.361.249	339.591.185	91
Kurumlar Vergisi	1.027.518.422	861.419.869	84
Katma Değer Vergisi	8.523.938.131	6.959.020.691	82
Motorlu Taşıt Araç. Ait ÖTV	1.595.275.434	1.605.908.778	100
Motorlu Taşıtlar Vergisi	544.279.951	534.857.747	98
Banka ve Sigorta Muamele Vergisi	11.711.640	11.726.900	100
Damga Vergisi	277.215.742	242.995.113	88
Tapu Harcı	9.245.688	726.110.483	100
Diğer	24.548.626.494	17.485.277.582	71

**Kaynak:** Manisa Vergi Dairesi Başkanlığı

**TKİ EGE LİNYİTLERİ İŞLETMESİ MÜESSESESİ MÜDÜRLÜĞÜ, 2023**

<b>KURULUŞ TARİHİ</b>	27.07.1978
<b>TOPLAM ÜRETİM (Ton )</b>	
Tüvenan	3.981.210
Satılabilir	2.974.738
<b>SATIŞLAR (TON)</b>	
Termik	5.386.384
Sanayi	1.374.948
Teshin	537.232
<b>TOPLAM SATIŞ</b>	<b>7.298.564</b>
İç Tüketim	3.905
Stok (2023 devir)	938.925
Stok (2024 devir)	899.507
<b>REZERV DURUMU (Ton )</b>	
Muhtemel Rezerv	-
Görünür Rezerv	185.798.000
Hazır Rezerv	630.000
<b>TOPLAM REZERV</b>	<b>186.428.000</b>
<b>İSTİHDAM DURUMU (ADET)</b>	
<b>TOPLAM</b>	<b>1.302</b>
a-Kadrolu	17
b-Sözleşmeli	228
<b>İşçi</b>	<b>1.057</b>
<b>LOJMAN SAYISI</b>	<b>251</b>
<b>Topl. Araç ve İş Makinası</b>	<b>299</b>

	<b>YIL</b>	<b>Anapara (TL)</b>	<b>KDV (TL)</b>
	2012	1.287.351.506	231.723.271
	2013	1.158.790.600	208.582.308
<b>TOPLAM SATIŞ TUTARI</b>	2014	1.234.756.811	222.256.226
	2015	1.149.262.906	206.867.323
	2016	1.307.545.987	235.358.278
	2017	1.600.579.887	288.104.380
	2018	2.098.696.647	377.765.396
	2019	2.176.605.626	391.789.013
	2020	2.209.971.687	397.794.904
	2021	3.025.752.453	544.635.442
	2022	5.424.516.973	976.413.055
	2023	6.237.815.355	1.122.806.764

**Kaynak:** TKİ-ELİ İşletme Bölge Müdürlüğü

## MANİSA İLİ ELEKTRİK TÜKETİMİ, 2023

a-Toplam Abone Sayısı 959.170

b-Toplam Tüketim (kwh) 3.609.237.863

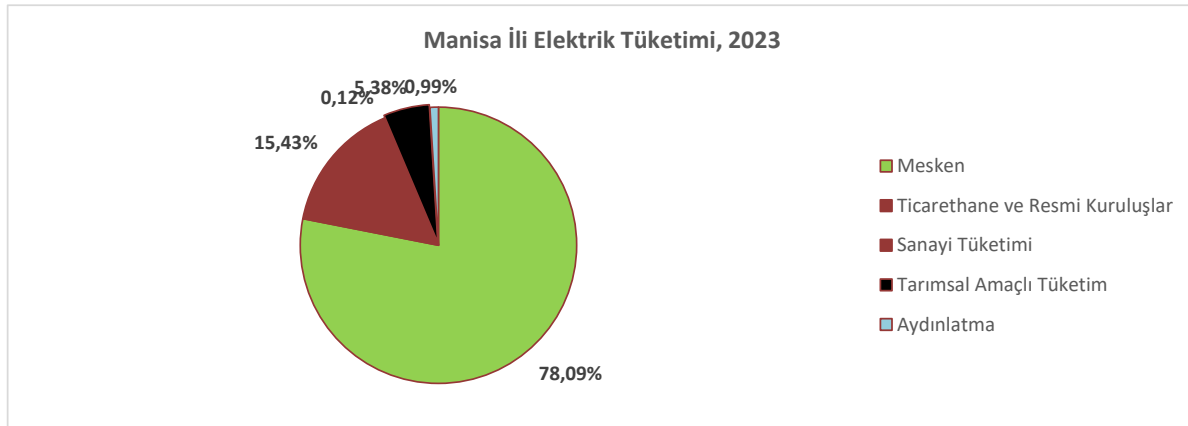
Sanayi Tüketimi	943.890.522
Ticarethane ve Resmi Kuruluşlar	914.465.315
Mesken	1.218.201.811
Tarımsal Amaçlı Tüketim	444.587.724
Aydınlatma	88.092.491

Kaynak: Gediz Elektrik Dağ. A. Ş. Manisa İl Müdürlüğü

## MANİSA İLİ İLÇELERE GÖRE ELEKTRİK ABONE SAYILARI VE ENERJİ TÜKETİMİ, 2023

	<u>TOPLAM TÜKETİM</u>	<u>TOPLAM ABONE</u>	<u>SANAYİ</u>	<u>MESKEN</u>	<u>DİĞER</u>
AHMETLİ	45.174.993	13.158	11	9.490	3.657
AKHISAR	423.023.755	135.091	126	101.874	33.091
ALAŞEHİR	269.584.941	67.440	68	49.883	17.489
DEMİRCİ	43.462.116	26.578	19	21.372	5.187
GÖLMARMARA	37.245.328	10.469	6	6.892	3.571
GÖRDES	36.735.874	24.323	12	19.713	4.598
KIRKAĞAÇ	66.870.326	28.186	15	21.124	7.047
KÖPRÜBAŞI	29.409.883	11.511	4	8.006	3.501
KULA	95.758.954	31.111	50	23.478	7.583
SALİHLİ	380.316.656	111.131	98	85.580	25.453
SARIGÖL	93.620.305	25.447	4	18.112	7.331
SARUHANLI	192.511.496	41.352	54	30.934	10.364
SELENDİ	25.105.365	13.023	6	10.079	2.938
SOMA	443.544.869	68.849	50	57.511	11.288
ŞEHZADELER	309.898.894	88.199	63	71.207	16.929
YUNUSEMRE	701.507.765	154.701	377	127.510	26.814
TURGUTLU	415.466.343	108.601	156	86.217	22.228
<b>İL GENEL TOPLAM</b>		<b>959.170</b>	<b>1.119</b>	<b>748.982</b>	<b>209.069</b>

Kaynak: Gediz Elektrik Dağ. A. Ş. Manisa İl Müdürlüğü



**MANİSA İLİ İKTİSADİ FAALİYET KOLLARINA GÖRE ELEKTRİK ENERJİSİ TÜKETİMİ, 2023**

<b>ABONE GRUBU</b>	<b>TARİFE</b>	<b>ABONE SAYISI</b>	<b>TÜKETİM MİKTARI (AKTIF KWH)</b>
<b>Tarım</b>	<b>Tarımsal Sulama</b>	<b>51.586</b>	<b>444.587.724</b>
Maden Kömürü (Linyit)			
Maden Kömürü (Linyit Dışı)			
Yiyecek Üretim Tesisleri			
Tekstil, Deri ve Giyim Ürünleri Tesisleri			
Ağaç İşleri ve Kağıt Sanayi			
Kauçuk Sanayii	Sanayi	1.119	943.890.522
Kimya Sanayi			
Cam Amyant, Grafit vb. Ürün Sanayi			
Demirli Metal Sanayi			
Demir Dışı Metal Sanayi			
Makine ve Teçhizat Yapımı			
Diğer Fabrikasyon Sanayi			
<b>İnşaat</b>			
<b>Kamu ve İdari Hizmet Sektörü</b>	<b>Ticarethane ve Resmi Kuruluşlar</b>	<b>148.020</b>	<b>914.465.315</b>
<b>Ticaret ve El Sanatları ve Diğer Hizmetler</b>			
<b>Ulaştırma ve Taşıma</b>			
Genel Aydınlatma	Aydınlatma	9.463	88.092.491
Mesken İçi Hizmetler	Mesken	748.982	1.218.201.811
<b>TOPLAM</b>		<b>959.170</b>	<b>3.609.237.863</b>

**Kaynak:** Gediz Elektrik Dağ. A. Ş. Manisa İl Müdürlüğü

## KADASTRO, 2023

### 1- KADASTRO ÇALIŞMASI

	İlçe	Adet
<b>Kadastrosu Biten İlçeler (Mahalle):</b>	Şehzadeler ve Yunusemre	148
	Ahmetli	18
	Akhisar	110
	Alaşehir	99
	Demirci	100
	Gölmarmara	21
	Gördes	68
	Kırkağaç	47
	Kula	63
	Köprübaşı	50
	Salihli	92
	Sarıgöl	31
	Saruhanlı	44
	Selendi	57
	Soma	66
Turgutlu	66	

**Kaynak:** Tapu ve Kadastro Genel Müdürlüğü III. Bölge Müdürlüğü

### 2- MANİSA İLİ ORMAN KADASTROSU ÇALIŞMASI

a) Toplam Ormanlık Alan	539,337 ha
b) Kadastro Tamamlanan Ormanlık Alan	580,247 ha
c) Kadastro Yapılacak Ormanlık Alan	0 ha

**Kaynak:** İzmir Orman Bölge Müdürlüğü

**MANİSA İLİ KAMU YATIRIM UYGULAMALARI**

	2018	2019	2020	2021	2022	2023
Yatırımcı Kuruluş Sayısı	21	22	23	22	34	34
Toplam Proje Sayısı	399	345	395	470	586	570
Toplam Proje Tutarı (TL)	4.775.993.461	5.631.330.645	8.132.953.161	10.018.105.807	17.091.270.621	31.161.425.540
Toplam Ödenek Tutarı (TL)	909.551.603	935.730.979	1.157.625.909	2.436.132.284	4.337.830.187	7.938.585.545

**ÖNEMLİ KAMU YATIRIM PROJELERİ****1. AKHİSAR-GÖRDES BARAJI VE SULAMASI**

Proje Tutarı	4.072.577.924 TL
Proje Tarihi	1986-2027
2024 Ödeneği	30.000.000 TL
Karakteristik	Sulama : 14.806 Ha.

**2.ALAŞEHİR SULAMASI YENİLEME**

Proje Tutarı	2.442.418.906 TL
Proje Tarihi	2018-2027
2024 Ödeneği	210.000.000 TL
Karakteristik	Yenileme : 13.650 Ha. Depolama : - Hm <sup>3</sup>

**3. AKHİSAR-SINDIRGI KARA YOLU [186]**

Proje Tutarı	800.976.000 TL
Proje Tarihi	2016-2027
2024 Ödeneği	60.000.000 TL
Karakteristik	Sathi Kaplamalı Tek Yol: 41 Km.

**4. BERGAMA-SOMA-AKHİSAR KARAYOLU [90]**

Proje Tutarı	1.094.016.000 TL
Proje Tarihi	2012-2027
2024 Ödeneği	7.000.000,00 TL
Karakteristik	BY-BSK: 85 Km.

**5.SALİHLİ-ALAŞEHİR-BULDAN (AYDIN-DENİZLİ) [192]**

Proje Tutarı	1.886.656.775 TL
Proje Tarihi	2017-2027
2024 Ödeneği	500.000.000 TL
Karakteristik	BY-BSK:101 Km.

**6. AKHİSAR-GÖRDES-KÖPRÜBAŞI YOLU [81]**

Proje Tutarı	1.804.064.648 TL
Proje Tarihi	2011-2027
2024 Ödeneği	20.000.000 TL
Karakteristik	Sathi Kaplamalı Tek Yol: 92.20 km.

[186]1964e04-2-64853 numaralı "Akhisar -Sındırgı" projesinin devamı niteliğindedir.

[81] 1964E04-264851 numaralı "Akhisar-Gördes-Köprübaşı" Projesinin Devamı Niteliğindedir.

[90] 1997E04-545 numaralı "Bergama-Soma-Akhisar" Projesinin Devamı Niteliğindedir.

[192] 1993E04-341-350 numaralı "Salihli-Buldan-(Aydın-Denizli Ayr." Projesinin Devamı Niteliğindedir.

### 7.TCDD- ANKARA-POLATLI-AFYONKARAHİSAR-UŞAK-MANİSA-İZMİR YÜKSEK STANDARTLI DEMİRYOLU [3]

Proje Tutarı	102.074.720.000 TL
Proje Tarihi	2020-2027
2024 Ödeneği	21.285.000.000 TL
Karakteristik	Ankara-İzmir Altyapı Tamamlama ve Üstyapı,Altyapı (289 km.), Elektrifikasyon (524,50 km.), Sinyalizasyon (524,50 km.); Üstyapı (524,50 km)

### 8.TCDD-BANDIRMA-BALIKESİR-MANİSA YOLU (EST)

Proje Tutarı	6.081.140.425 TL
Proje Tarihi	2010-2024
2024 Ödeneği	250.000.000 TL
Karakteristik	Elektrofikasyon ve Sinyalizasyon Tesisleri Yapımı ile Altyapı İyileştirmesi, Danışmanlık, Elektrifikasyon: 315, km., Sinyalizasyon: 315 km

### 9. TCDD-ANKARA-POLATLI-AFYONKARAHİSAR-UŞAK-MANİSA-İZMİR HIZLI TREN

Proje Tutarı	51.547.177.266 TL
Proje Tarihi	2007-2026
2024 Ödeneği	6.000.000.000 TL
Karakteristik	Afyonkarahisar-İzmir Altyapı: 346,30 km.

### 10. TCDD-MANİSA-UŞAK-AFYONKARAHİSAR DEMİRYOLU[27]

Proje Tutarı	8.289.554.640 TL
Proje Tarihi	2014-2028
2024 Ödeneği	1.000 TL
Karakteristik	Elektrofikasyon ve Sinyalizasyon Tesisleri Yapımı ile Altyapı İyileştirmesi, Danışmanlık Demiryolu İyileştirmesi, Elektrifikasyon: 415, km., Sinyalizasyon: 415 km

### 11. MASKİ-MANİSA KANALİZASYON ŞEBEKESİ PROJESİ

Proje Tutarı	1.527.346.000 TL
Proje Tarihi	2022-2025
2024 Ödeneği	763.673.000 TL
Karakteristik	Kanalizasyon Şebekesi

### 12. MANİSA-SALİHLİ DEVLET HASTANESİ

Proje Tutarı	1.195.209.874 TL
Proje Tarihi	2017-2025
2024 Ödeneği	321.201.000 TL
Karakteristik	Hastane İnşaatı: 100.000 m2. (400 Yatak)

### 13. MANİSA-AKHİSAR DEVLET HASTANESİ

Proje Tutarı	4.968.960.000 TL
Proje Tarihi	2024-2027
2024 Ödeneği	5.625.000 TL
Karakteristik	Hastane İnşaatı:124.224 m2. (450 Yatak)

### 14. MANİSA OSB [27]

Proje Tutarı	2.033.894.649 TL
Proje Tarihi	2020-2029
2024 Ödeneği	1.000 TL
Karakteristik	İltisak Hattı 29 km.

[3] Strateji ve Bütçe Başkanlığı'nca Onaylanmadan Proje Ödeneğinden Aktarma Yapılamaz

[27] Revize Fizibilite Etüdü Strateji ve Bütçe Başkanlığı'nca Onaylanmadan Proje İhalesine Çıkmaz ve Harcama Yapılmaz.

**Kaynak:** Manisa İl Planlama ve Koordinasyon Müdürlüğü