

# SAYILARLA MANİSA



-2021-

## İÇİNDEKİLER

	<b>Sayfa No</b>
<b>Manisa İli Genel Bilgiler</b>	
Genel Arazi Dağılımı	1
Coğrafi Durum	1
Akarsular	1
İklim	2
Çevre	2
Yerleşim Birimlerinin İlçelere Göre Dağılımı	3
İl-İlçe Yüzölçümü ve Nüfusu	3
<b>Nüfus</b>	
Manisa İli Nüfus Gelişimi (Yıllık Nüfus Artış Hızı)	4
Yıllar İtibariyle İlçe Nüfusları	5
ADNKS 2021 Manisa İli Genel Nüfusu	6
ADNKS 2021 Manisa İli Mahalle Nüfusları (Detaylı)	6
<b>Demografik Göstergeler</b>	
Doğum, Ölüm, Evlenme, Boşanma	22
Medeni Durum	23
<b>Göç</b>	
İllerin Aldığı Göç	24
İllerin Verdiği Göç	24
Net Göç Hızı	25
<b>Engelli Verileri</b>	
Türkiye ve Ege Bölgesi İllerine Göre Engelli Nüfus Oranı	26
Engelinin Türüne Göre Engelli Nüfus Oranı	26
Engelli Verileri	27
<b>Sağlık</b>	
Sağlık Kurum ve Kuruluşları Sayısı	28
Hastaneler ve Yatak Kapasitesi	28
Sağlık Personeli Sayısı (Sağlık Bakanlığı)	29
Sağlık Personeli Sayısı (Sağlık Bakanlığı+Özel+Üniversiteler)	29
Sağlık-Kişi Başına Göstergeler (Sağlık Bakanlığı)	29
Sağlık-Kişi Başına Göstergeler (Sağlık Bakanlığı+Özel+Üniversiteler)	29
Hekimlerin Kurumlar İtibariyle Dağılımı	30
Sağlık Kurumları Poliklinik Sayıları ve Yatak İşgal Oranları	30
Eczane ve Eczane Deposu Sayısı	31
Celal Bayar Üniversitesi Hekim ve Sağlık Personeli Sayısı	31
<b>Ölüm Nedenleri</b>	
Ölüm Nedenlerine Göre Dağılım	32
<b>Eğitim</b>	
Öğretim Kurumları Sayısı	33
İlçelere Göre Okul,Öğrenci,Öğretmen,Derslik ve Lojman Sayıları	34
Öğretmen,Öğrenci,Derslik ve Lojman Sayıları ( İlköğretim+Liseler )	34
Eğitim'de Önemli Göstergeler	34
Okul Türlerine Göre Genel Bilgiler	35
Eğitim Seviyesine Göre Okul, Öğrenci ve Öğretmen Sayıları	35
İlçelere ve Okul Türlerine Göre Okul,Derslik, Öğrenci ve Öğretmen Sayıları	36
Taşınmalı İlköğretim uygulaması	37
Yaygın Eğitim Kurumları,Kurs,Kursiyer,Öğretmen ve Öğretici Sayıları	37
İlçelere Göre İlköğretim Derslik ve Öğretmen Başına Düşen Öğrenci Sayıları	38
Öğrenci Yurtları, Yatak Kapasitesi ve Kalan Öğrenci Sayısı	38
CBÜ Fakülte,Yüksekokul,Enstitü Sayıları	39
CBÜ Akademik Personel, Öğrenci Sayıları (Toplam)	39
CBÜ Fakülte ve Yüksekokul Bazında Akademik Personel ve Öğrenci Sayıları	39
<b>Din Hizmetleri ve Din Eğitimi</b>	
Cami, Din Görevlisi ve Kuran Kursu Sayısı (Manisa Merkez)	40
Cami, Din Görevlisi ve Kuran Kursu Sayısı (Manisa İl Genel)	40

## İÇİNDEKİLER

<b>Vakıflar</b>	<b>Sayfa No</b>
Vakıf Sayısı ve Toplam Vakıf Akar Taşınmaz Mal Sayısı	40
<b>Spor</b>	
Spor Adamları (Hakem ve Antrenör), Lisanslı Sporcu, Kulüp ve Spor Tesisi Sayıları	41
İlçelere Göre Spor Kulüpleri Sayıları	41
Branş Bazında Lisanslı Sporcu ve Spor Adamı Sayıları	42
<b>Kültür</b>	
Kütüphane, Kitap ve Okuyucu Sayıları	43
Televizyon, Radyo ve Sinema Sayıları	43
Müze ve Eser Sayıları	43
Kütüphane Bazında Toplam Kitap ve Okuyucu Sayıları	44
<b>Turizm</b>	
Gelen Turist Sayıları	44
Turistik Tesis, Oda ve Yatak Sayıları	44
<b>Sosyal Hizmetler</b>	
Huzurevi Sayısı	45
Kreş Sayısı	45
Rehabilitasyon Merkezleri Sayısı	45
Çocuk Evleri Koordinasyon Merkezi Müdürlüğü	45
Çocuk Destek Merkezi Müdürlüğü	45
İlçe Bazında Sosyal Yardımlaşma ve Dayanışma Vakıflarınca Yardım Yapılan Kişi Sayısı ve Yardım Tutarı	45
<b>Sosyal Güvenlik</b>	
SGK- Sigortaya Tabi Toplam İşyeri Sayısı	46
SGK- Toplam Aktif Sigortalı Sayısı	46
SGK- Aktif Sigortalıların Cinsiyet Dağılımı	46
SGK- Toplam Pasif Sigortalı Sayısı	46
SGK- Prim Tahakkuk ve Tahsilat Tutarları	46
Bağkur- Toplam Aktif Sigortalı Sayısı	46
Bağkur- Toplam Pasif Sigortalı Sayısı	46
Bağkur- Toplam Tarım Sigortalı Sayısı	46
Emekli Sandığı'ndan Aylık Alanların Sayısı	46
Emekli Sandığı- Toplam Pasif Sigortalı Sayısı	46
İştirakçi (Emekli Sandığına Tabi Çalışanlar) Sayısı	46
<b>İstihdam ve İşsizlik</b>	
İşgücü, İstihdam, İşsiz ve İşgücüne Dahil Olmayanların Sayısı (Türkiye)	47
İşgücüne Katılma, İstihdam, İşsizlik ve Tarım Dışı İşsizlik Oranları (Türkiye)	47
İŞKUR'a Kayıtlı Kişi Sayısı	48
İŞKUR- Devreden Kayıtlı İşgücü ve Devreden Kayıtlı İşsiz Sayısı	48
İŞKUR- İşe Yerleştirilen Kişi, Engelli ve Hükümlü Sayıları	48
İş ve Meslek Danışmanlığı Faaliyetleri	48
İşsizlik Ödeneği, İş Kaybı Tazminatı ve Kısa Çalışma Ödeneği	48
<b>Belediye Hizmetleri</b>	
Toplam Hane Sayısı ve Yerleşim Alanı	49
Yol, İçmesuyu ve Kanalizasyon Durumu	49
Park, Çocuk Bahçesi, Mezarlık ve Otopark Sayıları	49
Mahalle Sayısı ve Kişi Başına Düşen Yeşil Alan	49
<b>Belediyelere İlişkin Bilgiler</b>	
Belediye Mahalle Sayıları	50
Belediye Personel Sayıları	50
Belediye Bütçeleri	50

## İÇİNDEKİLER

	Sayfa No
<b>Karayolları ve Demiryolları</b>	
Manisa İlinin Komşu İllere ve Önemli Merkezlere Uzaklığı	51
Manisa İlinin İlçelere Uzaklığı	51
Yol Nitelik ve Uzunlukları	52
Devlet Yolları Yıllık Ortalama Günlük Trafik Yükü	52
Toplam Demiryolu Ağı (Km)	52
Demiryolu- Toplam Yolcu, Yük ,Gar, İstasyon ve Günlük Sefer Sayısı	52
<b>İl Emniyet Müdürlüğü İstatistikleri</b>	
Kayıtlı Motorlu Araç Sayıları (Detaylı)	53
Asayiş Olayları (Detaylı)	53
Kaçakçılık, Terör ve Toplumsal Olaylar	53
Pasaport Sayıları	53
Silah Ruhsat Sayıları	53
<b>Trafik Kazaları</b>	
Toplam Kaza Sayısı	54
Toplam Ölümlü Kaza Sayısı	54
Toplam Hasarlı Kaza Sayısı	54
Toplam Yaralanmalı Kaza Sayısı	54
<b>Dernekler</b>	
Kuruluş Amacına Göre Dernek Sayıları	54
<b>Tarım</b>	
Bazı Ürünlerde Manisa Tarımı'nın Türkiye Tarımı İçindeki Yeri	55
Manisa Ovalarının Uzunluğu ve Genişliği	55
DSİ-Manisa İli Su,Toprak Kaynakları ve Hidroelektrik Enerji Potansiyeli	56
DSİ-İşletmede Bulunan Tesisler	56
DSİ-Yapımı Devam Eden Projeler	58
Manisa İli Tarım Alanları Dağılımı	59
Toprak Kullanma Kabiliyet Sınıfları	59
Tarımsal Üretim Değeri ve Tarımsal Tesis Sayısı	60
Tarımsal İşletmelerin Büyüklüğü	60
Tarımsal Amaçlı Kooperatif Sayısı ve Üye Sayıları	60
Tahıllar ve Diğer Bitkisel Ürünlerin Üretimleri	61
Sebzelerin Üretimleri	62
Meyveler,İçecekler ve Baharatlı Bitkiler Üretimleri	63
Manisa İli Hayvan Varlığı (Cinsi ve Sayısı)	64
Hayvansal Ürünler Üretim Miktarı	64
<b>Orman</b>	
Verimli,Bozuk ve Toplam Orman Alanı	65
Orman Ürünleri Üretim Miktarları	65
Orman Köyü Sayısı	65
Orman Teşkilatı	65
Orman Yangını Sayısı ve Yanan Alan Miktarı	65
<b>Sanayi</b>	
Sanayi İşyerleri Sayısı	66
Şirket Türü Bazında Toplam Şirket Sayıları	66
Esnaf ve Sanatkarlar Odası Verileri	66
Kooperatif Verileri	66
Banka ve Şube Sayısı	66
Manisa OSB Toplam Alanı, Firma Sayısı, Çalışan Sayısı, Tesis Sayısı, Tesis Faaliyet Durumu	67
Manisa OSB Dış Ticaret Hacmi, Aritma Tesisleri, Enerji Santrali Durumu, Toplam Çalışan Kişi Sayısı	67
Akhisar-Salihli-Turgutlu-Soma OSB Toplam Alanı, Firma Sayısı, Çalışan Sayısı, Tesis Sayısı, Tesis Faaliyet Durumu	68
Küçük Sanayi Siteleri Sayısı, Toplam İşyeri ve Çalışan Ortalama İşçi Sayısı	69
Sanayi Sicil Belgeli Firmaların Sektörlere ve İlçelere Göre Dağılımı ve Çalışan Sayıları	70
Teşvik Belgeli Yatırımların Sektörel Dağılımı	71
Teşvik Belgeli Yatırımların İlçelere Göre Dağılımı	71
İSO Kriterlerine Göre Türkiye'deki 500 Büyük Tesis İçine Giren Manisa Sanayi Kuruluşları	72
Manisa İlinde 10 Milyon \$ Üzerinde İhracat Yapan Sanayi Kuruluşları ve İhracat Değerleri	73
Kooperatiflerin İlçelere ve Konularına Göre Sayısal Dağılımı	74
İlçelere Göre Yapı Kooperatiflerinin Durumu ve Faaliyetler	74



## İÇİNDEKİLER

	<b>Sayfa No</b>
<b>GSYİH ve Gelişmişlik</b>	
İller İtibariyle Kişi Başına GSYİH	75
İller İtibariyle Gayrisafi Yurtiçi Hasıla	76
İllerin Sosyo-Ekonomik Gelişmişlik Sırası	77
Manisa İlçelerinin Sosyo-Ekonomik Gelişmişlik Sırası	77
İllerde Yaşam Endeksi Sıralaması ve Endeks Değerleri	78
<b>Ticaret Borsaları ve Toptancı Halleri</b>	
Borsalar ve Toplam İşlem Hacimleri	85
Toptancı Halleri ve Toplam İşlem Hacimleri	85
Manisa İli Esnaf ve Sanatkarlar Odaları ve Üye Sayıları	86
<b>Dış Ticaret</b>	
Toplam İthalat-İhracat Değeri	87
İthalat ve İhracat Yapılan Başlıca Ülkeler	87
Başlıca İthal ve İhraç Mallar	87
Manisa İli Dış Ticareti	88
<b>Vergi</b>	
Vergi Mükellefi Sayısı, Vergi Gelirleri	90
Tahakkuk ve Tahsilat Edilen Katma Değer Vergisi	90
İl Bütçe Geliri ve Gideri	90
İlçelere Göre Vergi Mükellefleri ve Vergi Gelirleri	90
Vergi Mükellefleri Bulunmayan Dairelerdeki Vergi Gelirleri	91
Türlerine Göre Vergi Gelirleri, Tahakkuk ve Tahsilat Tutarları	92
<b>TKİ Ege Linyitleri</b>	
Toplam Üretim, Satış Miktarı ve Değeri, Rezerv Durumu	93
İstihdam Durumu ve Lojman Sayıları	93
<b>Elektrik Tüketimi</b>	
Toplam Abone Sayısı, Toplam Elektrik Tüketimi	94
Tüketim Yerlerine Göre Elektrik Tüketimi	94
İlçelere Göre Elektrik Abone Sayıları ve Tüketim Miktarları	94
İktisadi Faaliyet Kollarına Göre Elektrik Enerjisi Tüketimi	95
<b>Kadastro</b>	
Kadastro Biten İlçeler(Mahalle)	96
Kadastro Tamamlanan Ormanlık Alan	96
Kadastro Yapılacak Ormanlık Alan	96
<b>Yatırım</b>	
Manisa İli Kamu Yatırım Uygulamaları (Yatırımcı Kuruluş, Proje Sayısı, Proje ve Ödenek Tutarı)	97
Önemli Kamu Yatırım Projeleri (Proje tarihi, Proje Tutarı ve Ödenekleri)	97
DSİ Kati Proje Yapımı Tamamlanan veya Devam Eden Projeler	99
DSİ Planlaması Tamamlanan veya Devam Eden Projeler	100

## MANİSA İLİ GENEL ARAZİ DAĞILIMI, 2021

	Alanı (Da)	Oranı (%)
<b>Toplam</b>	13.220.280	100
<b>Tarım Alanı</b>	5.159.971	39,03
<b>Çayır-Mera</b>	325.290	2,46
<b>Ormanlık ve Fundalık</b>	5.346.500	40,44
<b>Kullanılmayan Tarım Arazisi</b>	66.218	0,50
<b>Diğer Alan</b>	2.322.301	17,57

**Kaynak:** Manisa İl Tarım ve Orman Müdürlüğü

## COĞRAFİ DURUM, 2021

- Enlem (Kuzey)	38 04'-39 58
- Boylam (Doğu)	27 08'-29 05'
- Doğu En Uç Nokta	Selendi-Kürkçü Mahallesi
- Batı En Uç Nokta	Yunusemre-Düzlen Mahallesi
- Kuzey En Uç Nokta	Soma-Türkali Mahallesi
- Güney En Uç Nokta	Sarıgöl-Aşağıkızılçukur
- İl Merkezi Yüksekliği	71 M.
- Merkez En Yüksek Nokta	Spil Dağı- 1513 m.
- İl En Yüksek Nokta	Salihli-Bozdağlar Kumpınar Tepe-2070 m.
- En Yüksek İlçe Merkezi	Demirci-850 M.
- İklim	Akdeniz+Geçiş+Karasal (Batıdan-Doğuya ve Kuzeye)

## AKARSULAR, 2021

	GEDİZ	BAKIRÇAY
a) Toplam Uzunluğu	401 km.	118,8 km
b) İl İçindeki Uzunluğu	304,1 km.	59,4 km
c) Kaynağı	Murat Dağı	Gölcük Dağları
d) Döküldüğü Yer	İzmir Körfezi	Çandarlı Körfezi
e) Başlıca Kolları	Canbulat D, Gediz Ç, Yatki D, Hamam Ç, Conkara D, Karabol Ç, Akarca D, Süle D, Kunduzlu Ç, İmren D	Ekinlik D, Kocaçay, Yağcılı Ç,
Manisa İl Sınırları Dışında		
Manisa İl Sınırları İçinde	Selendi D, Eynes Ç, (Deliniş D.) Demirci Ç, Alaşehir Ç, Sart D, Gencer D, Kumçayı, Nif Çayı, Deliçay, Sarma Ç,	Yayaköy D, Kestel D, Sınır D,
f) Yıllık Ortalama Debisi	46,089 m <sup>3</sup> /sn	14,485 m <sup>3</sup> /sn

**Kaynak:** Manisa İl Planlama ve Koordinasyon Müdürlüğü

## İKLİM, 2021

Ortalama Sıcaklık	18,1°C
En Sıcak Ay ve Ortalaması	Temmuz 30,1°C
En Soğuk Ay ve Ortalaması	Ocak 9,1°C
En Rutubetli Ay	Ocak 78,1%
Nemlilik Oranı (%)	59,1
Yıllık Yağış Miktarı Ortalaması (mm)	745
Yağışlı Gün Sayısı	76
Don Yaşanan Gün Sayısı	12
Kapalı Gün Sayısı (Güneş gözüküyor)	92
Açık Güneşli Gün Sayısı	180
Parçalı Bulutlu Gün Sayısı	93



**Kaynak:** Manisa Meteoroloji İstasyon Müdürlüğü

### İl ve İlçe Merkezlerinde ölçüm yapılan istasyonlardan elde edilen kükürtdioksit(SO<sub>2</sub>) konsantrasyonları ile ilgili göstergeler, 2021

İl ve İlçe Merkezleri	Ölçüm Yapılan Gün Sayısı*	Ortalama	SO <sub>2</sub> değeri (µg/m <sup>3</sup> )	
			Minimum Saatlik Veri	Maksimum Saatlik Veri
Manisa	362	9,34	12.09.2021 / 0,14	22.01.2021 / 50,18
			<b>Minimum Günlük Veri</b> 23.09.2021 / 1,62	<b>Maksimum Günlük Veri</b> 22.01.2021 / 25,97
			<b>Minimum Saatlik Veri</b> 30.06.2021 / 0,71	<b>Maksimum Saatlik Veri</b> 25.12.2021 / 976,37
Soma	242	73,4	<b>Minimum Günlük Veri</b> 01.06.2021 / 2,89	<b>Maksimum Günlük Veri</b> 08.01.2021 / 336,97

### İl ve İlçe Merkezlerinde ölçüm yapılan istasyonlardan elde edilen partikül madde (PM) konsantrasyonları ile ilgili göstergeler, 2021

İl ve İlçe Merkezleri	Ölçüm Yapılan Gün Sayısı*	Ortalama	PM10 değeri (µg/m <sup>3</sup> )	
			Minimum Saatlik Veri	Maksimum Saatlik Veri
Manisa	230	39,15	12.12.2021 / 2,22	18.09.2021 / 214,11
			<b>Minimum Günlük Veri</b> 18.01.2021 / 13,87	<b>Maksimum Günlük Veri</b> 08.11.2021 / 101,47
			<b>Minimum Saatlik Veri</b> 28.10.2021 / 2,09	<b>Maksimum Saatlik Veri</b> 29.11.2021 / 202,04
Soma	65	54,02	<b>Minimum Günlük Veri</b> 19.12.2021 / 9,44	<b>Maksimum Günlük Veri</b> 29.11.2021 / 116,84

\* Ölçüm Yapılan Gün Sayısı; Bakanlığımızca yayımlanan Hava Kalitesinin Değerlendirilmesi ve Yönetimi Yönetmeliği gereği bir gün boyunca (24 saat) ölçüm saatlerinin en az %75' inde geçerli ölçüm sonucu alınabilen günlerin sayısını ifade etmektedir. Ortalama Değerler hesaplanırken "geçerli ölçüm yapılan günler" dikkate alınmıştır.

**Kaynak:** Ege Temiz Hava Merkezi Müdürlüğü

## MANİSA İLİNDEKİ YERLEŞİM BİRİMLERİNİN İLÇELERE DAĞILIMI, 2021

İlçeler	Belediye Sayısı	Köy Sayısı	Köy Bağlısı Sayısı(*)	Mahalle Sayısı
Akhisar	1	-	-	109
Salihli	1	-	-	103
Demirci	1	-	-	101
Alaşehir	1	-	-	87
Yunusemre	1	-	-	87
Soma	1	-	-	71
Şehzadeler	1	-	-	67
Gördes	1	-	-	64
Turgutlu	1	-	-	61
Kula	1	-	-	60
Selendi	1	-	-	57
Saruhanlı	1	-	-	50
Kırkağaç	1	-	-	47
Köprübaşı	1	-	-	46
Sarıgöl	1	-	-	35
Ahmetli	1	-	-	23
Gölmarmara	1	-	-	21
<b>TOPLAM</b>	<b>17</b>	<b>-</b>	<b>-</b>	<b>1 089</b>

**Kaynak:** TÜİK Başkanlığı, Adrese Dayalı Nüfus Kayıt Sistemi 2021 Sonuçları

(\*) Köy mülki sınırları içinde bulunan mahalle, oba, divan, mezra, değirmen vb. isimlerle anılan, İçişleri Bakanlığınca bağlılık tescili yapılmış eksik yerleşmeleri ifade etmektedir.

Not : İl, ilçe, belediye, köy ve mahallelere göre nüfuslar belirlenirken: Nüfus ve Vatandaşlık İşleri Genel Müdürlüğü (NVİGM) tarafından, ilgili mevzuat ve idari kayıtlar uyarınca Ulusal Adres Veri Tabanı'nda yerleşim yerlerine yönelik olarak yapılan idari bağlılık, tüzel kişilik ve isim değişiklikleri dikkate alınmaktadır. Bu kapsamda, 6360 ve 6447 sayılı kanunlar ile düzenlenen ve bu kanunlar uyarınca ilk mahalli idareler genel seçimlerinde yürürlüğe girecek olan idari bağlılık ve tüzel kişilik değişiklikleri ile 5393 sayılı Yasa'nın 8 inci ve 11 inci maddelerine göre alınan ve söz konusu Kanun gereğince ilk mahalli idareler seçimlerinde uygulanacak olan birleşme ve katılmalar, belediye ve köy tüzel kişiliğinin kaldırılmasına ve bir beldenin köye dönüştürülmesine dair kararlar, Yüksek Seçim Kurulu Başkanlığı'nın 421 sayılı Kararına istinaden, NVİGM tarafından 1 Aralık 2014 tarihi itibarıyla Ulusal Adres Veri Tabanı'na yansıtıldığı için, 2014 ve 2015 ADNKS sonuçları belirtilen değişiklikleri içermektedir.

## MANİSA İLİ VE İLÇELERİ YÜZÖLÇÜMÜ, NÜFUSLARI, 2021

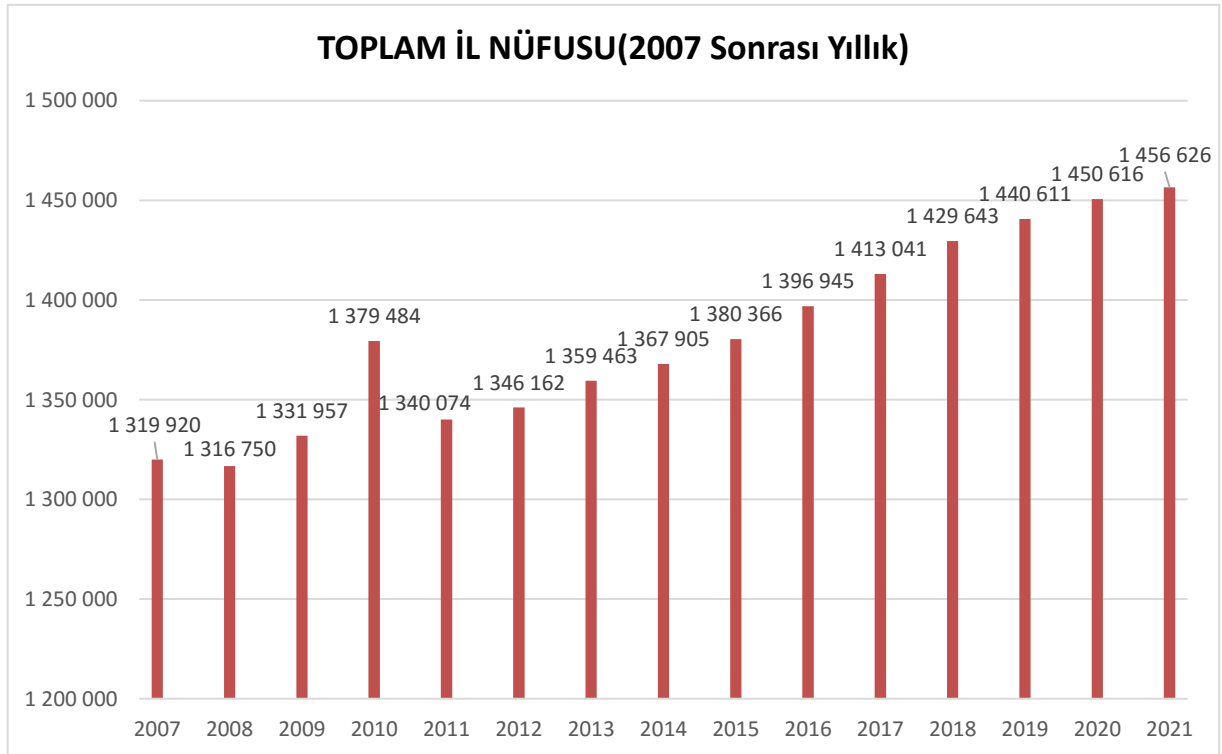
İlçe adı	Alan(göl dahil) km <sup>2</sup> *	Alan(göl hariç) km <sup>2</sup> *	İlçe Yüzölçümlerinin Manisa Yüzölçümüne Oranı(%)	Toplam Nüfus	İlçe Nüfuslarının Manisa nüfusuna oranı (%)	Nüfus yoğunluğu (km <sup>2</sup> 'ye düşen kişi sayısı)göl hariç
<b>Türkiye</b>	<b>783.562,38</b>	769.603,74		<b>84.680.273</b>		
<b>Manisa - il</b>	<b>13.228,50</b>	13.096,26	100,00	<b>1.456.626</b>	-	-
Merkez	1.231,83	1.225,06	9,31	425.654	29,2	347
Şehzadeler	-	-	-	167.661	11,5	-
Yunus Emre	-	-	-	257.993	17,7	-
Ahmetli	297,59	297,59	2,25	16.807	1,2	56
Akhisar	1.706,98	1.706,98	12,90	176.000	12,1	103
Alaşehir	1.015,26	1.015,26	7,67	105.380	7,2	104
Demirci	1.473,06	1.452,76	11,14	37.021	2,5	25
Gölmarmara	288,34	274,98	2,18	15.197	1,0	55
Gördes	947,44	947,44	7,16	26.858	1,8	28
Kırkağaç	549,40	549,40	4,15	37.699	2,6	69
Köprübaşı	318,23	294,11	2,41	12.811	0,9	44
Kula	918,41	917,04	6,94	43.421	3,0	47
Salihli	1.272,90	1.220,08	9,62	164.710	11,3	135
Sarıgöl	356,99	352,02	2,70	35.766	2,5	102
Saruhanlı	839,37	839,37	6,35	56.166	3,9	67
Selendi	700,97	700,97	5,30	19.505	1,3	28
Soma	838,87	830,34	6,34	111.218	7,6	134
Turgutlu	472,86	472,86	3,57	172.413	11,8	365

**Kaynak:** TÜİK Başkanlığı

\* 2000 yılı Genel Nüfus Sayımı Sonuçlarından alınmıştır.

## MANİSA İLİ NÜFUS GELİŞİMİ, 1927-2021

SAYIM YILI	TOPLAM İL NÜFUSU	YILLIK NÜFUS ARTIŞ HIZI (Binde)	SAYIM YILI	TOPLAM İL NÜFUSU	YILLIK NÜFUS ARTIŞ HIZI (Binde)
1927	372 558	-	2007	1 319 920	-
1935	426 237	16.83	2008	1 316 750	-2,4
1940	455 812	13.42	2009	1 331 957	11,5
1945	472 789	7.31	2010	1 379 484	35,06
1950	520 091	19.07	2011	1 340 074	-28,98
1955	562 155	15.55	2012	1 346 162	4,5
1960	657 104	31.21	2013	1 359 463	9,8
1965	748 545	26.06	2014	1 367 905	6,2
1970	805 650	14.70	2015	1 380 366	9,1
1975	872 375	15.91	2016	1 396 945	11,9
1980	941 941	15.34	2017	1 413 041	11,5
1985	1 050 130	21.75	2018	1 429 643	11,7
1990	1 154 418	18.94	2019	1 440 611	7,6
2000	1 260 169	8.76	2020	1 450 616	6,9
			2021	1 456 626	4,1



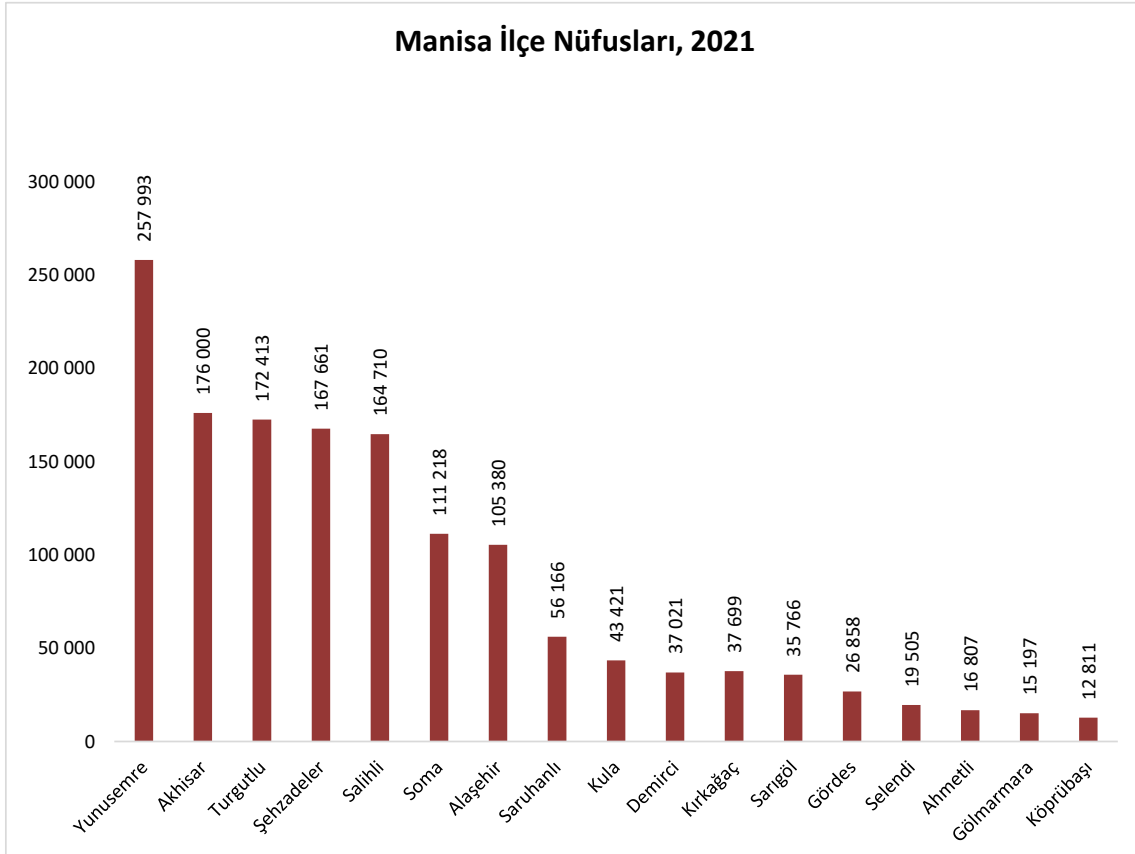
**Kaynak:** TÜİK, Genel Nüfus Sayımları ve Adrese Dayalı Nüfus Kayıt Sistemi Sonuçları

### Manisa İli ve İlçeleri Toplam Nüfusları, 2017-2021

İlçe Adı	Nüfus Artış Hızı %	Nüfus Artış Hızı %		Nüfus Artış Hızı %		Nüfus Artış Hızı %		Nüfus Artış Hızı %		
		2017	2018	2019	2020	2021				
<b>Manisa</b>	<b>11,5</b>	<b>1 413 041</b>	<b>11,7</b>	<b>1 429 643</b>	<b>7,6</b>	<b>1 440 611</b>	<b>7,5</b>	<b>1 450 616</b>	<b>4,1</b>	<b>1 456 626</b>
Yunusemre	41,6	229 733	42,7	239 324	29,3	246 440	21,9	251 905	23,9	257 993
Akhisar	10,5	167 883	20,6	171 381	9,6	173 026	10,5	174 850	6,6	176 000
Turgutlu	22,8	160 183	18,8	163 223	19,4	166 418	20,6	169 882	14,8	172 413
Şehzadeler	6,8	170 953	-1,5	171 116	0,1	171 138	-17,9	168 110	-2,7	167 661
Salihli	5,4	160 810	4,7	161 562	7,6	162 787	9,7	164 371	2,1	164 710
Soma	5,8	108 838	1,3	108 981	8,8	109 946	9,0	110 935	2,5	111 218
Alaşehir	13,9	102 731	17,1	104 507	1,1	104 622	5,0	105 145	2,2	105 380
Saruhanlı	6,2	54 259	7,4	54 660	12,4	55 340	11,3	55 970	3,5	56 166
Kula	-12,3	44 403	0,2	44 410	-9,3	44 001	0,8	44 035	-14,0	43 421
Demirci	-13,3	41 129	0,1	41 135	-26,8	40 048	-19,9	39 258	-58,7	37 021
Kırkağaç	-16,7	42 716	-71,0	39 790	-34,0	38 459	-5,6	38 245	-14,4	37 699
Sarıgöl	1,0	36 023	-1,8	35 957	-1,9	35 890	0,6	35 912	-4,1	35 766
Gördes	-16,3	28 368	-6,6	28 182	-17,1	27 703	-12,3	27 363	-18,6	26 858
Selendi	-18,7	20 334	-2,1	20 291	-20,9	19 871	-7,2	19 728	-11,4	19 505
Ahmetli	-10,1	16 150	23,3	16 530	-0,3	16 525	5,4	16 614	11,5	16 807
Gölmarmara	1,2	15 243	0,3	15 247	-2,3	15 212	8,1	15 335	-9,0	15 197
Köprübaşı	-18,0	13 285	4,7	13 347	-12,2	13 185	-17,4	12 958	-11,4	12 811

**Kaynak:** TÜİK, ADNKS Sonuçları

**Not:** 6360 ve 6447 sayılı Büyükşehir Belediye Kanunları ile belde ve köyler, ilgili ilçelere bağlandığundan 2013 Adrese Dayalı Nüfus Kayıt Sistemi sonuçlarına göre Manisa ilinde kır nüfusu (belde ve köy) kalmamıştır. İlçelerin toplam nüfusu ile şehir nüfusu aynıdır. Bu nedenle ilçe şehir nüfus artışları anlamlı olmayacağından hesaplanmamıştır.



**Manisa İli Mahalle Nüfusları, 2021**

	İlçe	Mahalle	Toplam	Erkek	Kadın
<b>Türkiye</b>			<b>84 680 273</b>	<b>42 428 101</b>	<b>42 252 172</b>
<b>Manisa - il nüfusu</b>			<b>1 456 626</b>	<b>731 208</b>	<b>725 418</b>
<b>Manisa - il/ilçe merkezleri nüfusu</b>			<b>1 456 626</b>	<b>731 208</b>	<b>725 418</b>
<b>Manisa - belde ve köyler nüfusu</b>			-	-	-
	<b>AHMETLİ</b>	<b>İLÇE TOPLAMI</b>	16 807	8 401	8 406
	AHMETLİ	ALAHIDIR	1 181	609	572
	AHMETLİ	ALTIEYLÜL	1 293	640	653
	AHMETLİ	ATAKÖY	306	146	160
	AHMETLİ	BAHÇECİK	111	66	45
	AHMETLİ	BARBAROS	2 275	1 118	1 157
	AHMETLİ	CAMBAZLI	248	121	127
	AHMETLİ	DEREKÖY	334	173	161
	AHMETLİ	DERİCİ	92	44	48
	AHMETLİ	DİBEKDERE	132	67	65
	AHMETLİ	GÖKKAYA	1 010	504	506
	AHMETLİ	GÜLDEDE	587	304	283
	AHMETLİ	HACIKÖSELİ	83	42	41
	AHMETLİ	HALİLKAHYA	13	C	C
	AHMETLİ	KARAKÖY	230	114	116
	AHMETLİ	KARGIN	747	374	373
	AHMETLİ	KENDİRLİK	233	117	116
	AHMETLİ	KESTELLİ	217	117	100
	AHMETLİ	KURTULUŞ	1 382	665	717
	AHMETLİ	MANDALLI	137	68	69
	AHMETLİ	SEYDİKÖY	88	45	43
	AHMETLİ	ULU CAMİ	3 930	1 946	1 984
	AHMETLİ	YARAŞLI	320	153	167
	AHMETLİ	ZAFER	1 858	960	898
	<b>AKHİSAR</b>	<b>İLÇE TOPLAMI</b>	<b>176 000</b>	<b>88 452</b>	<b>87 548</b>
	AKHİSAR	AKÇAALAN	161	82	79
	AKHİSAR	AKÇEŞME	177	89	88
	AKHİSAR	AKKOCALI	393	189	204
	AKHİSAR	AKSELENDİ	2 051	1 059	992
	AKHİSAR	ARABACIBOZKÖY	957	467	490
	AKHİSAR	AŞAĞIDOLMA	175	96	79
	AKHİSAR	ATATÜRK	14 744	7 363	7 381
	AKHİSAR	BALLICA	1 425	719	706
	AKHİSAR	BAŞLAMIŞ	222	107	115
	AKHİSAR	BEKİRLER	152	73	79
	AKHİSAR	BEYObA	1 677	822	855
	AKHİSAR	BOYALILAR	80	45	35
	AKHİSAR	BÜKNÜŞ	311	160	151
	AKHİSAR	BÜNYANOSMANİYE	342	163	179
	AKHİSAR	CUMHURİYET	7 957	4 000	3 957
	AKHİSAR	ÇAMÖNÜ	1 331	667	664
	AKHİSAR	ÇANAKÇI	378	193	185
	AKHİSAR	ÇITAK	222	109	113
	AKHİSAR	ÇOBANHASAN	448	230	218
	AKHİSAR	ÇORUK	61	33	28
	AKHİSAR	DAĞDERE	2 078	996	1 082
	AKHİSAR	DAYIOĞLU	197	92	105
	AKHİSAR	DEREKÖY	845	423	422
	AKHİSAR	DİNGİLLER	143	77	66
	AKHİSAR	DOĞANKAYA	330	160	170
	AKHİSAR	DOĞUCA	149	83	66
	AKHİSAR	DOLMADEĞİRMEN	603	309	294
	AKHİSAR	DURASIL	361	195	166
	AKHİSAR	EFENDİ	16 487	8 292	8 195
	AKHİSAR	ERDELLİ	296	146	150
	AKHİSAR	EROĞLU	184	96	88
	AKHİSAR	EVKAFTEKE	66	31	35
	AKHİSAR	GÖCEK	272	134	138
	AKHİSAR	GÖKÇEAHMET	989	494	495
	AKHİSAR	GÖKÇELER	176	79	97
	AKHİSAR	HACI İŞHAK	10 747	5 366	5 381

## Manisa İli Mahalle Nüfusları (devam)

	İlçe	Mahalle	Toplam	Erkek	Kadın
Manisa - mahalle nüfusu	AKHİSAR	HACİBRAHİMLER	96	50	46
	AKHİSAR	HACİOSMANLAR	329	175	154
	AKHİSAR	HAMİDİYE	101	56	45
	AKHİSAR	HAMİTKÖY	298	150	148
	AKHİSAR	HANPAŞA	794	407	387
	AKHİSAR	HARMANDALI	201	102	99
	AKHİSAR	HAS HOCA	2 490	1 239	1 251
	AKHİSAR	HASKÖY	329	170	159
	AKHİSAR	HÜRRİYET	22 868	11 305	11 563
	AKHİSAR	İŞİKKÖY	436	224	212
	AKHİSAR	İNÖNÜ	7 417	3 576	3 841
	AKHİSAR	İSACA	501	245	256
	AKHİSAR	KABAAĞAÇKIRAN	22	C	C
	AKHİSAR	KADIDAĞI	810	423	387
	AKHİSAR	KAPAKLI	739	372	367
	AKHİSAR	KARABÖRKLÜ	219	109	110
	AKHİSAR	KARAKÖY	197	100	97
	AKHİSAR	KARAYAĞCI	152	79	73
	AKHİSAR	KAVAKALAN	241	118	123
	AKHİSAR	KAYALIOĞLU	1 776	893	883
	AKHİSAR	KAYGANLI	42	20	22
	AKHİSAR	KETHÜDA	5 493	2 671	2 822
	AKHİSAR	KIZLARALANI	337	182	155
	AKHİSAR	KOBAŞDERE	84	41	43
	AKHİSAR	KOCAKAĞAN	644	310	334
	AKHİSAR	KÖMÜRCÜ	540	247	293
	AKHİSAR	KULAKSIZLAR	147	72	75
	AKHİSAR	KURTULMUŞ	222	110	112
	AKHİSAR	MECİDİYE	1 022	529	493
	AKHİSAR	MEDAR	1 908	964	944
	AKHİSAR	MORALILAR	117	58	59
	AKHİSAR	MUSACA	56	26	30
	AKHİSAR	MUSALAR	130	64	66
	AKHİSAR	MUŞTULLAR	225	114	111
	AKHİSAR	PAŞA	1 672	798	874
	AKHİSAR	PEKMEZCİ	163	78	85
	AKHİSAR	PINARCIK	267	143	124
	AKHİSAR	RAGİP BEY	6 833	3 234	3 599
	AKHİSAR	RAHMİYE	83	53	30
	AKHİSAR	REŞAT BEY	14 887	7 467	7 420
	AKHİSAR	SABANCILAR	182	94	88
	AKHİSAR	SAĞRAKÇI	220	104	116
	AKHİSAR	SAKARKAYA	413	193	220
	AKHİSAR	SARIÇALI	492	234	258
	AKHİSAR	SARILAR	234	116	118
	AKHİSAR	SARNIÇKÖY	223	122	101
	AKHİSAR	SAZOPA	869	529	340
	AKHİSAR	SEĞİRDİM	272	140	132
	AKHİSAR	SELÇİKLİ	1 274	599	675
	AKHİSAR	SELVİLİ	240	123	117
	AKHİSAR	SEYİT AHMET	5 955	3 047	2 908
	AKHİSAR	SİRTKÖY	71	31	40
	AKHİSAR	SİNDELLİ	365	188	177
	AKHİSAR	SÖĞÜTLÜ	54	28	26
	AKHİSAR	SÜLEYMANKÖY	205	95	110
	AKHİSAR	SÜLEYMANLI	3 656	2 610	1 046
	AKHİSAR	SÜNNETÇİLER	292	142	150
	AKHİSAR	ŞEHİTLER	144	71	73
	AKHİSAR	ŞEYHİSA	1 187	589	598
	AKHİSAR	TAŞÇILAR	70	41	29
	AKHİSAR	TOPLUCA	149	75	74
AKHİSAR	TÜTENLİ	628	310	318	
AKHİSAR	ULU CAMİİ	11 245	5 565	5 680	
AKHİSAR	ULUPINAR	148	74	74	
AKHİSAR	ÜÇAVLU	378	183	195	
AKHİSAR	YATAĞAN	263	125	138	
AKHİSAR	YAYAKIRILDIK	503	251	252	



## Manisa İli Mahalle Nüfusları (devam)

	İlçe	Mahalle	Toplam	Erkek	Kadın	
Manisa - mahalle nüfusu	AKHİSAR	YAYKIN	296	147	149	
	AKHİSAR	YEĞENOBA	259	132	127	
	AKHİSAR	YENİCE	492	253	239	
	AKHİSAR	YENİDOĞAN	187	102	85	
	AKHİSAR	ZEYTİNLİBAĞ	70	37	33	
	AKHİSAR	ZEYTİNLİOVA	2 889	1 477	1 412	
		<b>ALAŞEHİR</b>	<b>İLÇE TOPLAMI</b>	<b>105 380</b>	<b>53 876</b>	<b>51 504</b>
		ALAŞEHİR	AKKEÇİLİ	554	271	283
		ALAŞEHİR	ALHAN	466	241	225
		ALAŞEHİR	AYDOĞDU	419	216	203
		ALAŞEHİR	AZİTEPE	381	185	196
		ALAŞEHİR	BADINCA	399	200	199
		ALAŞEHİR	BAHADIR	723	373	350
		ALAŞEHİR	BAHÇEDERE	80	39	41
		ALAŞEHİR	BAHÇELİKÖY	166	85	81
		ALAŞEHİR	BAKLACI	1 175	583	592
		ALAŞEHİR	BARIŞ	2 725	1 727	998
		ALAŞEHİR	BELENYAKA	622	327	295
		ALAŞEHİR	BEŞEYLÜL	4 799	2 286	2 513
		ALAŞEHİR	CABERBURHAN	799	403	396
		ALAŞEHİR	CABERFAKILI	588	298	290
		ALAŞEHİR	CABERKAMARA	346	183	163
		ALAŞEHİR	ÇAĞLAYAN	360	190	170
		ALAŞEHİR	ÇAKIRCAALİ	390	195	195
		ALAŞEHİR	ÇAMLİBEL	157	83	74
	ALAŞEHİR	ÇARIKBOZDAĞ	405	197	208	
	ALAŞEHİR	ÇARIKKARALAR	137	70	67	
	ALAŞEHİR	ÇARIKTEKKE	158	79	79	
	ALAŞEHİR	ÇEŞNELİ	529	260	269	
	ALAŞEHİR	DAĞARLAR	625	337	288	
	ALAŞEHİR	DAĞHACIYUSUF	1 610	831	779	
	ALAŞEHİR	DELEMENLER	1 988	992	996	
	ALAŞEHİR	ERENKÖY	137	64	73	
	ALAŞEHİR	ESEN TEPE	1 120	555	565	
	ALAŞEHİR	EVRENLİ	315	163	152	
	ALAŞEHİR	FATİH	3 675	1 838	1 837	
	ALAŞEHİR	GİRELLİ	1 330	661	669	
	ALAŞEHİR	GÖBEKLİ	341	181	160	
	ALAŞEHİR	GÜLENYAKA	173	89	84	
	ALAŞEHİR	GÜLPINAR	403	206	197	
	ALAŞEHİR	GÜMÜŞÇAY	740	372	368	
	ALAŞEHİR	GÜRSU	95	48	47	
	ALAŞEHİR	HACIALİLER	481	234	247	
	ALAŞEHİR	HACİBEY	4 269	2 177	2 092	
	ALAŞEHİR	HORZUMALAYAKA	296	162	134	
	ALAŞEHİR	HORZUMBELLİ	170	82	88	
	ALAŞEHİR	HORZUMKESERLER	628	317	311	
	ALAŞEHİR	HORZUMSAZDERE	162	81	81	
	ALAŞEHİR	İLGİN	211	99	112	
	ALAŞEHİR	İLİCA	810	430	380	
	ALAŞEHİR	İŞIKLAR	711	351	360	
	ALAŞEHİR	İSMAİLBEY	136	71	65	
	ALAŞEHİR	İSMETİYE	228	118	110	
	ALAŞEHİR	İSTASYON	9 922	4 860	5 062	
	ALAŞEHİR	KARACALAR	159	82	77	
	ALAŞEHİR	KARADAĞ	239	127	112	
	ALAŞEHİR	KASAPLI	638	314	324	
	ALAŞEHİR	KAVAKLIDERE	4 714	2 343	2 371	
	ALAŞEHİR	KEMALİYE	1 339	664	675	
	ALAŞEHİR	KESTANEDERESİ	95	56	39	
	ALAŞEHİR	KİLLİK	2 286	1 158	1 128	
	ALAŞEHİR	KOZLUCA	539	272	267	
	ALAŞEHİR	KURTULUŞ	8 450	5 161	3 289	
	ALAŞEHİR	KURUDERE	199	106	93	
	ALAŞEHİR	MATARLI	96	49	47	
	ALAŞEHİR	MENDERES	1 826	913	913	
	ALAŞEHİR	NARLIDERE	464	241	223	

Manisa İli Mahalle Nüfusları (devam)

	İlçe	Mahalle	Toplam	Erkek	Kadın	
Manisa - mahalle nüfusu	ALAŞEHİR	OSMANIYE	646	344	302	
	ALAŞEHİR	ÖRENCİK	672	353	319	
	ALAŞEHİR	ÖRNEKKÖY	250	127	123	
	ALAŞEHİR	PIYADELER	1 422	721	701	
	ALAŞEHİR	SAKARYA	3 302	1 576	1 726	
	ALAŞEHİR	SARIPINAR	762	392	370	
	ALAŞEHİR	SARISU	2 860	1 429	1 431	
	ALAŞEHİR	SELCE	281	145	136	
	ALAŞEHİR	SERİNKÖY	97	47	50	
	ALAŞEHİR	SERİNYAYLA	832	412	420	
	ALAŞEHİR	SOBRAN	562	293	269	
	ALAŞEHİR	SOĞANLI	431	210	221	
	ALAŞEHİR	SOĞUKSU	3 216	1 531	1 685	
	ALAŞEHİR	SOĞUKYURT	282	145	137	
	ALAŞEHİR	SUBAŞI	816	406	410	
	ALAŞEHİR	ŞAHYAR	614	307	307	
	ALAŞEHİR	ŞEYH SİNAN	2 395	1 221	1 174	
	ALAŞEHİR	TEPEKÖY	2 088	1 035	1 053	
	ALAŞEHİR	TOYGAR	458	225	233	
	ALAŞEHİR	TÜRKMEN	190	98	92	
	ALAŞEHİR	ULUDERBENT	2 707	1 386	1 321	
	ALAŞEHİR	ÜZÜMLÜ	214	110	104	
	ALAŞEHİR	YENİ	4 835	2 427	2 408	
	ALAŞEHİR	YENİCE	3 156	1 516	1 640	
	ALAŞEHİR	YENİKÖY	447	217	230	
	ALAŞEHİR	YEŞİLYURT	3 723	1 847	1 876	
	ALAŞEHİR	YUVACALI	124	60	64	
		<b>DEMİRCİ</b>	<b>İLÇE TOPLAMI</b>	<b>37 021</b>	<b>17 639</b>	<b>19 382</b>
		DEMİRCİ	AHATLAR	235	116	119
		DEMİRCİ	AHMETLER	426	221	205
		DEMİRCİ	AKDERE	86	40	46
		DEMİRCİ	AKINCILAR	3 665	1 325	2 340
		DEMİRCİ	ALAAĞAÇ	207	99	108
		DEMİRCİ	ARMUTLU	119	57	62
		DEMİRCİ	AYVAALAN	298	136	162
		DEMİRCİ	AZİZBEY	126	63	63
		DEMİRCİ	BAHÇELER	478	221	257
		DEMİRCİ	BARDAKÇI	390	189	201
		DEMİRCİ	BAYRAMŞAH	53	24	29
		DEMİRCİ	BEYAZIT	2 365	1 151	1 214
		DEMİRCİ	BOYACIK	306	146	160
		DEMİRCİ	BOZÇATLI	123	60	63
		DEMİRCİ	BOZKÖY	31	16	15
		DEMİRCİ	BÜYÜKKIRAN	103	45	58
	DEMİRCİ	CAMİİ ATİK	115	50	65	
	DEMİRCİ	CUMHURİYET	983	489	494	
	DEMİRCİ	ÇAĞILLAR	73	36	37	
	DEMİRCİ	ÇAMKÖY	145	69	76	
	DEMİRCİ	ÇAMLICA	831	396	435	
	DEMİRCİ	ÇANAKÇI	278	138	140	
	DEMİRCİ	ÇANDIR	182	95	87	
	DEMİRCİ	ÇARDAKLI	51	29	22	
	DEMİRCİ	ÇATALOLUK	256	119	137	
	DEMİRCİ	DANIŞMENTLER	232	108	124	
	DEMİRCİ	DEMİRCİ	239	120	119	
	DEMİRCİ	DOKTOR MEHMET AKARSU	1 252	646	606	
	DEMİRCİ	DURHASAN	389	200	189	
	DEMİRCİ	ELEK	136	61	75	
	DEMİRCİ	ESENYURT	355	171	184	
	DEMİRCİ	ESKİHİSAR	69	35	34	
	DEMİRCİ	FATİH	1 164	488	676	
	DEMİRCİ	GÖMEÇLER	144	72	72	
	DEMİRCİ	GÜMELE	212	97	115	
	DEMİRCİ	GÜRÇEŞME	60	31	29	
	DEMİRCİ	GÜVELİ	159	77	82	
	DEMİRCİ	HACIBABA	213	112	101	
	DEMİRCİ	HACIHAMZA	1 151	545	606	

## Manisa İli Mahalle Nüfusları (devam)

	İlçe	Mahalle	Toplam	Erkek	Kadın
Manisa - mahalle nüfusu	DEMİRCİ	HACİHASAN	279	131	148
	DEMİRCİ	HACİTÜRBEK	254	123	131
	DEMİRCİ	HIRKALI	239	113	126
	DEMİRCİ	HOŞÇALAR	281	132	149
	DEMİRCİ	HÜDÜK	174	84	90
	DEMİRCİ	IKLIKÇI	36	15	21
	DEMİRCİ	İCİKLER	1 092	546	546
	DEMİRCİ	İÇİSAR	355	206	149
	DEMİRCİ	İMCELER	88	43	45
	DEMİRCİ	İMRENLER	218	111	107
	DEMİRCİ	İRİŞLER	211	103	108
	DEMİRCİ	İSMAILLER	55	25	30
	DEMİRCİ	KARAIŞALAR	69	37	32
	DEMİRCİ	KARGINIŞIKLAR	753	354	399
	DEMİRCİ	KASIMFAKI	695	346	349
	DEMİRCİ	KAYAKÖY	44	21	23
	DEMİRCİ	KAYRANOKÇULAR	24	13	11
	DEMİRCİ	KAZANCI	127	68	59
	DEMİRCİ	KERPİÇLİK	342	185	157
	DEMİRCİ	KILAVUZLAR	654	320	334
	DEMİRCİ	KIŞLAK	288	138	150
	DEMİRCİ	KOVANCI	154	70	84
	DEMİRCİ	KÖYLÜCE	269	125	144
	DEMİRCİ	KULALAR	629	305	324
	DEMİRCİ	KUZEYİR	216	101	115
	DEMİRCİ	KUZUKÖY	269	124	145
	DEMİRCİ	KÜÇÜKKIRAN	111	46	65
	DEMİRCİ	KÜÇÜKOBA	91	44	47
	DEMİRCİ	KÜPELER	483	234	249
	DEMİRCİ	MAHMUTLAR	866	426	440
	DEMİRCİ	MARMARACIK	130	68	62
	DEMİRCİ	MEZİTLER	182	83	99
	DEMİRCİ	MİNNETLER	710	345	365
	DEMİRCİ	MİTHATPAŞA	899	613	286
	DEMİRCİ	ÖKSÜZLÜ	190	93	97
	DEMİRCİ	ÖREN	270	139	131
	DEMİRCİ	ÖRÜCÜLER	90	44	46
	DEMİRCİ	PAZAR	421	202	219
	DEMİRCİ	RAHMANLAR	154	77	77
	DEMİRCİ	SAĞNIÇ	428	215	213
	DEMİRCİ	SAYIK	274	137	137
	DEMİRCİ	SECAATTİN	669	317	352
	DEMİRCİ	SERÇELER	326	162	164
	DEMİRCİ	SEVİŞLER	272	131	141
	DEMİRCİ	SİNAN	200	103	97
	DEMİRCİ	SOFULAR	385	191	194
	DEMİRCİ	SÖĞÜTÇÜK	395	178	217
	DEMİRCİ	ŞEHREKÜSTÜ	774	364	410
	DEMİRCİ	TALAS	100	53	47
	DEMİRCİ	TAŞOKÇULAR	58	27	31
	DEMİRCİ	TEKELER	270	136	134
	DEMİRCİ	TEPERİK	89	46	43
	DEMİRCİ	ULACIK	470	218	252
	DEMİRCİ	ÜŞÜMÜŞ	250	124	126
DEMİRCİ	YAĞMUR	260	118	142	
DEMİRCİ	YARBASAN	207	108	99	
DEMİRCİ	YAVAŞLAR	101	48	53	
DEMİRCİ	YENİCE	736	299	437	
DEMİRCİ	YEŞİLDERE	261	131	130	
DEMİRCİ	YEŞİLOBA	169	85	84	
DEMİRCİ	YİĞENLER	61	29	32	
DEMİRCİ	YİĞİTLER	154	73	81	
	<b>GÖLMARMARA</b>	<b>İLÇE TOPLAMI</b>	<b>15 197</b>	<b>7 661</b>	<b>7 536</b>
	GÖLMARMARA	ATATÜRK	3 424	1 710	1 714
	GÖLMARMARA	AYANLAR	148	79	69
	GÖLMARMARA	BEYLER	210	105	105
	GÖLMARMARA	ÇAMKÖY	139	69	70
	GÖLMARMARA	ÇÖMLEKÇİ	121	60	61
	GÖLMARMARA	DEĞNEKLER	545	291	254

Manisa İli Mahalle Nüfusları (devam)

	İlçe	Mahalle	Toplam	Erkek	Kadın	
Manisa - mahalle nüfusu	GÖLMARMARA	ESKİ CAMİİ	923	456	467	
	GÖLMARMARA	HACİBAŞTANLAR	90	49	41	
	GÖLMARMARA	HACİVELİLER	260	137	123	
	GÖLMARMARA	HIROĞLU	100	51	49	
	GÖLMARMARA	İHSANİYE	1 725	862	863	
	GÖLMARMARA	İSMETPAŞA	1 648	839	809	
	GÖLMARMARA	KAYAALTI	335	170	165	
	GÖLMARMARA	KAYAPINAR	1 314	654	660	
	GÖLMARMARA	KILCANLAR	86	41	45	
	GÖLMARMARA	OZANCA	2 039	1 046	993	
	GÖLMARMARA	TAŞKUYUCAK	362	178	184	
	GÖLMARMARA	TİYENLİ	532	269	263	
	GÖLMARMARA	YENİ CAMİİ	831	421	410	
	GÖLMARMARA	YENİKÖY	312	150	162	
	GÖLMARMARA	YUNUSLAR	53	24	29	
		<b>GÖRDES</b>	<b>İLÇE TOPLAMI</b>	<b>26 858</b>	<b>13 221</b>	<b>13 637</b>
		GÖRDES	ADNAN MENDERES	2 060	1 015	1 045
		GÖRDES	AKPINAR	184	102	82
		GÖRDES	ATATÜRK	1 616	791	825
		GÖRDES	BALIKLI	237	111	126
		GÖRDES	BAYAT	101	44	57
		GÖRDES	BEĞEL	330	168	162
		GÖRDES	BEGENLER	312	149	163
		GÖRDES	BENLİELİ	231	111	120
		GÖRDES	BEŞEYLÜL	548	275	273
		GÖRDES	BOYALI	394	189	205
		GÖRDES	BÖREZ	344	158	186
	GÖRDES	CUMA	1 411	687	724	
	GÖRDES	ÇAĞLAYAN	55	24	31	
	GÖRDES	ÇATALARMUT	229	118	111	
	GÖRDES	ÇİÇEKLİ	851	395	456	
	GÖRDES	ÇİĞİLLER	413	196	217	
	GÖRDES	DALKARA	42	19	23	
	GÖRDES	DARGIL	324	163	161	
	GÖRDES	DELİÇOBAN	324	153	171	
	GÖRDES	DEREÇİFTLİK	167	87	80	
	GÖRDES	DİKİLİTAŞ	140	62	78	
	GÖRDES	DİVAN	1 400	693	707	
	GÖRDES	DOĞANPINAR	228	109	119	
	GÖRDES	DUTLUCA	153	74	79	
	GÖRDES	EFENDİLİ	189	95	94	
	GÖRDES	EVÇİLER	487	233	254	
	GÖRDES	FUNDACIK	284	146	138	
	GÖRDES	GÜLPINAR	66	36	30	
	GÖRDES	GÜNEŞLİ	1 471	736	735	
	GÖRDES	HÜSEYİNİ BABA	1 371	684	687	
	GÖRDES	KABAKOZ	105	55	50	
	GÖRDES	KALEMOĞLU	369	179	190	
	GÖRDES	KARAAĞAÇ	107	56	51	
	GÖRDES	KARAKEÇİLİ	106	53	53	
	GÖRDES	KARAYAĞCI	485	240	245	
	GÖRDES	KARAYAKUP	82	47	35	
	GÖRDES	KAŞIKÇI	431	208	223	
	GÖRDES	KAYACIK	724	363	361	
	GÖRDES	KILCANLAR	166	91	75	
	GÖRDES	KIRANKÖY	371	179	192	
	GÖRDES	KIYMIK	196	91	105	
	GÖRDES	KIZILDAM	320	169	151	
	GÖRDES	KOBAKLAR	396	211	185	
	GÖRDES	KORUBAŞI	234	118	116	
	GÖRDES	KÖSELER	603	291	312	
	GÖRDES	KUŞLUKKÖY	147	80	67	
	GÖRDES	KUYUCAKKARAPINAR	89	41	48	
	GÖRDES	KÜREKÇİ	133	71	62	
	GÖRDES	MALAZ	130	60	70	
	GÖRDES	MALKOCA	178	83	95	
	GÖRDES	NAKIPAĞA	1 104	560	544	
	GÖRDES	OĞULDURUK	336	172	164	
	GÖRDES	PINARBAŞI	98	49	49	
	GÖRDES	SALUR	349	168	181	

## Manisa İli Mahalle Nüfusları (devam)

	İlçe	Mahalle	Toplam	Erkek	Kadın	
Manisa - mahalle nüfusu	GÖRDES	SARIALİLER	164	73	91	
	GÖRDES	ŞAHİNKAYA	61	31	30	
	GÖRDES	ŞEYHYAYLA	430	200	230	
	GÖRDES	TEPEKÖY	347	176	171	
	GÖRDES	TÜPÜLER	168	84	84	
	GÖRDES	ULGAR	277	126	151	
	GÖRDES	UZUNÇAM	1 376	657	719	
	GÖRDES	YAKAKÖY	567	290	277	
	GÖRDES	YENİKÖY	150	76	74	
	GÖRDES	YEŞİLYURT	97	50	47	
		<b>KIRKAĞAÇ</b>	<b>İLÇE TOPLAMI</b>	<b>37 699</b>	<b>18 907</b>	<b>18 792</b>
		KIRKAĞAÇ	ALACALAR	523	251	272
		KIRKAĞAÇ	ALİFAKI	676	336	340
		KIRKAĞAÇ	BADEMLİ	154	84	70
		KIRKAĞAÇ	BAKIR	2 731	1 364	1 367
		KIRKAĞAÇ	BODUROĞLU	457	228	229
		KIRKAĞAÇ	BOSTANCI	774	386	388
		KIRKAĞAÇ	CİNOSMAN	684	369	315
		KIRKAĞAÇ	ÇALTICAK	268	130	138
		KIRKAĞAÇ	ÇİFTLİK	188	95	93
		KIRKAĞAÇ	ÇOBANLAR	267	117	150
	KIRKAĞAÇ	DEMİRTAŞ	480	249	231	
	KIRKAĞAÇ	DUALAR	582	305	277	
	KIRKAĞAÇ	FIRDANLAR	115	53	62	
	KIRKAĞAÇ	GEBELER	391	195	196	
	KIRKAĞAÇ	GELENBE	1 560	778	782	
	KIRKAĞAÇ	GÖKÇUKUR	144	69	75	
	KIRKAĞAÇ	GÜVENDİK	406	206	200	
	KIRKAĞAÇ	HACET	245	130	115	
	KIRKAĞAÇ	HACİHİMMET	395	187	208	
	KIRKAĞAÇ	HALKAHAVLU	160	80	80	
	KIRKAĞAÇ	HAMİDİYE	348	178	170	
	KIRKAĞAÇ	HAMİTLİ	330	163	167	
	KIRKAĞAÇ	HIDIRAĞA	1 384	709	675	
	KIRKAĞAÇ	İŞIKLAR	295	150	145	
	KIRKAĞAÇ	İLYASLAR	1 157	572	585	
	KIRKAĞAÇ	KADRİYE	1 150	578	572	
	KIRKAĞAÇ	KARAALİ	1 111	572	539	
	KIRKAĞAÇ	KARAKURT	1 813	901	912	
	KIRKAĞAÇ	KAYADİBİ	620	278	342	
	KIRKAĞAÇ	KINIK	216	110	106	
	KIRKAĞAÇ	KOCAİSKAN	513	256	257	
	KIRKAĞAÇ	KOCAMEHMETAĞA	203	102	101	
	KIRKAĞAÇ	KUYUCAK	114	54	60	
	KIRKAĞAÇ	KÜÇÜKYAYA	83	35	48	
	KIRKAĞAÇ	MEMİŞ	1 821	911	910	
	KIRKAĞAÇ	MUSAHOCA	440	214	226	
	KIRKAĞAÇ	MUSALAR	556	282	274	
	KIRKAĞAÇ	ÖVEÇLİ	227	105	122	
	KIRKAĞAÇ	SAKARLI	148	73	75	
	KIRKAĞAÇ	SARIAĞA	1 720	925	795	
	KIRKAĞAÇ	SİLEDİK	79	42	37	
	KIRKAĞAÇ	SÖĞÜTALAN	248	129	119	
	KIRKAĞAÇ	ŞAİR EŞREF	7 182	3 575	3 607	
	KIRKAĞAÇ	TEVFİKİYE	3 081	1 579	1 502	
	KIRKAĞAÇ	YAĞMURLU	562	274	288	
	KIRKAĞAÇ	YENİ	432	204	228	
	KIRKAĞAÇ	ZORAĞA	666	324	342	
	<b>KÖPRÜBAŞI</b>	<b>İLÇE TOPLAMI</b>	<b>12 811</b>	<b>6 337</b>	<b>6 474</b>	
	KÖPRÜBAŞI	AKÇAALAN	94	47	47	
	KÖPRÜBAŞI	ALANYOLU	433	208	225	
	KÖPRÜBAŞI	ARMAĞAN	143	66	77	
	KÖPRÜBAŞI	ARPACI	144	68	76	
	KÖPRÜBAŞI	ATATÜRK	1 075	531	544	
	KÖPRÜBAŞI	AZİMLİ	46	25	21	
	KÖPRÜBAŞI	BORLU	2 198	1 082	1 116	
	KÖPRÜBAŞI	BOZBURUN	98	47	51	
	KÖPRÜBAŞI	CICIKLI	102	48	54	
	KÖPRÜBAŞI	ÇARIKLAR	102	49	53	
	KÖPRÜBAŞI	ÇAVULLAR	126	60	66	
	KÖPRÜBAŞI	ÇAYKÖY	106	52	54	

Manisa İli Mahalle Nüfusları (devam)

	İlçe	Mahalle	Toplam	Erkek	Kadın	
Manisa - mahalle nüfusu	KÖPRÜBAŞI	DÖĞÜŞEREN	90	47	43	
	KÖPRÜBAŞI	ESAT	53	25	28	
	KÖPRÜBAŞI	GÖKVELİLER	152	79	73	
	KÖPRÜBAŞI	GÖLBAŞI	76	39	37	
	KÖPRÜBAŞI	GÜLPINAR	58	26	32	
	KÖPRÜBAŞI	GÜNDOĞDU	91	48	43	
	KÖPRÜBAŞI	İKİZKUYU	289	163	126	
	KÖPRÜBAŞI	KARAEMLACIK	151	64	87	
	KÖPRÜBAŞI	KARYAĞDI	71	37	34	
	KÖPRÜBAŞI	KASAR	72	32	40	
	KÖPRÜBAŞI	KAVAKYERİ	161	84	77	
	KÖPRÜBAŞI	KEMHALLI	239	124	115	
	KÖPRÜBAŞI	KIDIRCIK	136	66	70	
	KÖPRÜBAŞI	KINIK	59	26	33	
	KÖPRÜBAŞI	KIRANŞEYH	343	176	167	
	KÖPRÜBAŞI	KİLLİK	69	36	33	
	KÖPRÜBAŞI	KOZAKLI	111	59	52	
	KÖPRÜBAŞI	KULALI	62	31	31	
	KÖPRÜBAŞI	KURLAR	128	63	65	
	KÖPRÜBAŞI	MEHMET AKİF ERSOY	952	461	491	
	KÖPRÜBAŞI	MESTANLI	27	14	13	
	KÖPRÜBAŞI	NAMIK KEMAL	1 617	804	813	
	KÖPRÜBAŞI	RAĞILLAR	81	39	42	
	KÖPRÜBAŞI	SARAYCIK	173	88	85	
	KÖPRÜBAŞI	SARGAÇ	77	37	40	
	KÖPRÜBAŞI	SELVİLER	57	30	27	
	KÖPRÜBAŞI	TEMREK	1 842	881	961	
	KÖPRÜBAŞI	TOKMAKLI	188	96	92	
	KÖPRÜBAŞI	UĞURLU	44	20	24	
	KÖPRÜBAŞI	YABACI	65	35	30	
	KÖPRÜBAŞI	YARDERE	52	30	22	
	KÖPRÜBAŞI	YENİCE	221	121	100	
	KÖPRÜBAŞI	YEŞİLKÖY	157	84	73	
	KÖPRÜBAŞI	YUMUKLAR	180	89	91	
		<b>KULA</b>	<b>İLÇE TOPLAMI</b>	<b>43 421</b>	<b>21 419</b>	<b>22 002</b>
		KULA	4 EYLÜL	10 854	5 354	5 500
		KULA	AHMETLİ	107	57	50
		KULA	AKGÜN	2 337	1 161	1 176
		KULA	AKTAŞ	176	89	87
		KULA	AYAZÖREN	422	204	218
		KULA	AYVATLAR	118	58	60
		KULA	BALIBEY	252	115	137
		KULA	BAŞIBÜYÜK	539	264	275
		KULA	BATTALMUSTAFA	178	85	93
		KULA	BAYRAMŞAH	156	76	80
		KULA	BEBEKLİ	865	425	440
		KULA	BEY	2 845	1 423	1 422
		KULA	BÖRTLÜCE	204	105	99
		KULA	CAMİİ CEDİT	796	375	421
	KULA	ÇARIKBALLI	1 113	577	536	
	KULA	ÇARIKMAHMUTLU	166	82	84	
	KULA	ÇİFTÇİİBRAHİM	176	94	82	
	KULA	DEREKÖY	386	190	196	
	KULA	EMRE	175	81	94	
	KULA	ENCEKLER	389	194	195	
	KULA	ERENBAĞI	105	55	50	
	KULA	EROĞLU	337	173	164	
	KULA	ESENYAZI	596	302	294	
	KULA	EVCİLER	190	96	94	
	KULA	GÖKÇEÖREN	1 997	934	1 063	
	KULA	GÖKDERE	144	79	65	
	KULA	GÖLBAŞI	289	149	140	
	KULA	GÜVERCİNLİK	391	191	200	
	KULA	HACITUFAN	275	143	132	
	KULA	HAMİDİYE	139	82	57	
	KULA	HAYALLİ	119	57	62	
	KULA	İBRAHİMAĞA	149	75	74	
	KULA	İNCESU	167	86	81	
	KULA	KALINHARMAN	175	86	89	
	KULA	KARAOBA	29	15	14	

## Manisa İli Mahalle Nüfusları (devam)

	İlçe	Mahalle	Toplam	Erkek	Kadın	
Manisa - mahalle nüfusu	KULA	KAVACIK	457	225	232	
	KULA	KENGER	172	84	88	
	KULA	KIZILKAYA	691	322	369	
	KULA	KONURCA	256	126	130	
	KULA	KÖREZ	616	315	301	
	KULA	NARINCALIPITRAK	891	445	446	
	KULA	NARINCALISÜLEYMAN	220	106	114	
	KULA	ORTAKÖY	241	110	131	
	KULA	PAPUÇLU	265	132	133	
	KULA	SANDAL	1 131	549	582	
	KULA	SARAÇLAR	388	188	200	
	KULA	SARNIÇ	301	148	153	
	KULA	SEYİTALİ	3 736	1 773	1 963	
	KULA	SÖĞÜTDERE	137	64	73	
	KULA	ŞEHİTLİOĞLU	442	232	210	
	KULA	ŞEREMET	258	136	122	
	KULA	ŞERİTLİ	194	101	93	
	KULA	ŞIHLI	66	33	33	
	KULA	TATLIÇEŞME	133	68	65	
	KULA	TOPUZDAMLARI	251	130	121	
	KULA	YAĞBASTI	57	28	29	
	KULA	YENİKÖY	108	61	47	
	KULA	YEŞİLYAYLA	255	135	120	
	KULA	YURTBAŞI	247	120	127	
	KULA	ZAFERİYE	4 552	2 256	2 296	
		<b>SALİHLİ</b>	<b>İLÇE TOPLAMI</b>	<b>164 710</b>	<b>81 969</b>	<b>82 741</b>
		SALİHLİ	ADALA	1 920	932	988
		SALİHLİ	AKÇAKÖY	11	C	C
		SALİHLİ	AKÖREN	277	138	139
		SALİHLİ	AKSOY	6 820	3 271	3 549
		SALİHLİ	AKYAR	27	11	16
		SALİHLİ	ALLAHDİYEN	417	214	203
		SALİHLİ	ATATÜRK	3 002	1 548	1 454
		SALİHLİ	BAĞCILAR	92	45	47
		SALİHLİ	BAHÇECİK	543	269	274
		SALİHLİ	BARIŞ	1 117	555	562
	SALİHLİ	BAŞLIOĞLU	366	203	163	
	SALİHLİ	BEŞEYLÜL	2 071	1 040	1 031	
	SALİHLİ	BEYLİKLİ	727	380	347	
	SALİHLİ	BURHAN	481	260	221	
	SALİHLİ	CAFERBEY	788	405	383	
	SALİHLİ	CUMHURİYET	15 429	7 361	8 068	
	SALİHLİ	ÇAKALDOĞANLAR	367	196	171	
	SALİHLİ	ÇALTILI	140	69	71	
	SALİHLİ	ÇAMURHAMAMI	521	278	243	
	SALİHLİ	ÇAPAKLI	849	429	420	
	SALİHLİ	ÇAVLU	806	435	371	
	SALİHLİ	ÇAYKÖY	234	121	113	
	SALİHLİ	ÇAYPINAR	582	281	301	
	SALİHLİ	ÇELİKLİ	583	295	288	
	SALİHLİ	ÇÖKELEK	340	180	160	
	SALİHLİ	ÇUKUROBA	146	74	72	
	SALİHLİ	DAMATLI	184	95	89	
	SALİHLİ	DEDETAŞI	2 662	1 350	1 312	
	SALİHLİ	DELİBAŞLI	100	54	46	
	SALİHLİ	DERBENT	126	62	64	
	SALİHLİ	DOMBAYLI	699	346	353	
	SALİHLİ	DURASILLI	7 000	4 287	2 713	
	SALİHLİ	ELDELEK	366	185	181	
	SALİHLİ	EMİNBİY	264	136	128	
	SALİHLİ	EMİRHACILI	263	127	136	
	SALİHLİ	ESKİ CAMİ	2 593	1 261	1 332	
	SALİHLİ	GAFFAR OKKAN	1 250	632	618	
	SALİHLİ	GAZİLER	1 584	870	714	
	SALİHLİ	GÖKÇEKÖY	360	173	187	
	SALİHLİ	GÖKEYÜP	1 883	908	975	
	SALİHLİ	GÖKKÖY	295	156	139	
	SALİHLİ	GÜMÜŞ	1 023	512	511	
	SALİHLİ	GÜNEŞ	4 938	2 430	2 508	
	SALİHLİ	HACİBEKTAŞLI	1 392	710	682	
	SALİHLİ	HACİHİDİR	225	98	127	

## Manisa İli Mahalle Nüfusları (devam)

	İlçe	Mahalle	Toplam	Erkek	Kadın	
Manisa - mahalle nüfusu	SALİHLİ	HACIKÖSELİ	123	71	52	
	SALİHLİ	HACILI	39	21	18	
	SALİHLİ	HASALAN	245	127	118	
	SALİHLİ	İĞDECİK	102	48	54	
	SALİHLİ	KABAZLI	1 058	508	550	
	SALİHLİ	KALE	180	93	87	
	SALİHLİ	KAPANCI	862	450	412	
	SALİHLİ	KAPLAN	43	25	18	
	SALİHLİ	KARAAĞAÇ	484	244	240	
	SALİHLİ	KARAOĞLANLI	748	391	357	
	SALİHLİ	KARAPINAR	190	96	94	
	SALİHLİ	KARASAVCI	134	63	71	
	SALİHLİ	KARAYAHŞİ	562	300	262	
	SALİHLİ	KELİ	2 417	1 210	1 207	
	SALİHLİ	KEMER	406	196	210	
	SALİHLİ	KEMERDAMLARI	602	287	315	
	SALİHLİ	KIRDAMLARI	238	125	113	
	SALİHLİ	KIRVELİ	3 350	1 660	1 690	
	SALİHLİ	KIZILHAVLU	299	165	134	
	SALİHLİ	KOCAÇEŞME	5 029	2 366	2 663	
	SALİHLİ	KORDON	424	212	212	
	SALİHLİ	KÖSEALİ	794	402	392	
	SALİHLİ	KURTTUTAN	305	158	147	
	SALİHLİ	KURTULUŞ	12 454	6 188	6 266	
	SALİHLİ	MAMATLI	47	23	24	
	SALİHLİ	MERSİNDERE	1 298	639	659	
	SALİHLİ	MERSİNLİ	1 627	803	824	
	SALİHLİ	MEVLUTLU	629	316	313	
	SALİHLİ	MİTATPAŞA	2 822	1 314	1 508	
	SALİHLİ	NAMIK KEMAL	3 459	1 676	1 783	
	SALİHLİ	ORAKLAR	61	32	29	
	SALİHLİ	ORTAKÖY	159	82	77	
	SALİHLİ	ÖZYURT	1 538	763	775	
	SALİHLİ	PAZARKÖY	358	183	175	
	SALİHLİ	POYRAZ	673	331	342	
	SALİHLİ	POYRAZDAMLARI	1 489	733	756	
	SALİHLİ	SAĞLIK	8 112	3 858	4 254	
	SALİHLİ	SARIPINAR	2 668	1 112	1 556	
	SALİHLİ	SART	4 839	2 421	2 418	
	SALİHLİ	SEYRANTEPE	3 646	1 802	1 844	
	SALİHLİ	SİNDEL	52	29	23	
	SALİHLİ	SÜLEYMANIYE	256	119	137	
	SALİHLİ	ŞEHİTLER	4 235	2 109	2 126	
	SALİHLİ	ŞİRİNYER	205	106	99	
	SALİHLİ	TAYTAN	2 513	1 281	1 232	
	SALİHLİ	TEKELİOĞLU	242	125	117	
	SALİHLİ	TORUNLU	208	105	103	
	SALİHLİ	ÜÇTEPE	39	21	18	
	SALİHLİ	YAĞBASAN	189	97	92	
	SALİHLİ	YAĞMURLAR	206	101	105	
	SALİHLİ	YENİKÖY	423	216	207	
	SALİHLİ	YENİPAZAR	447	222	225	
	SALİHLİ	YEŞİLKAVAK	323	158	165	
	SALİHLİ	YEŞİLOVA	683	356	327	
	SALİHLİ	YEŞİLYURT	1 518	783	735	
	SALİHLİ	YILMAZ	6 254	3 115	3 139	
	SALİHLİ	YÖRÜK	12 523	6 157	6 366	
	SALİHLİ	ZAFER	4 018	1 988	2 030	
		<b>SARIGÖL</b>	<b>İLÇE TOPLAMI</b>	<b>35 766</b>	<b>17 746</b>	<b>18 020</b>
		SARIGÖL	AFŞAR	921	453	468
		SARIGÖL	AHMETAĞA	875	432	443
		SARIGÖL	ALEMŞAHLI	943	476	467
		SARIGÖL	AŞAĞI KOÇAKLAR	1 575	795	780
		SARIGÖL	AYAN	2 318	1 124	1 194
		SARIGÖL	BAĞLICA	1 259	617	642
		SARIGÖL	BAHADIRLAR	906	468	438
		SARIGÖL	BAHARLAR	596	278	318
		SARIGÖL	BEREKETLİ	419	215	204
		SARIGÖL	BEYHARMANI	242	129	113
		SARIGÖL	CUMHURİYET	3 221	1 593	1 628
		SARIGÖL	ÇANAKÇI	1 265	630	635
		SARIGÖL	ÇAVUŞLAR	883	428	455



## Manisa İli Mahalle Nüfusları (devam)

	İlçe	Mahalle	Toplam	Erkek	Kadın	
Manisa - mahalle nüfusu	SARIGÖL	ÇİMENTEPE	874	428	446	
	SARIGÖL	DADAĞLI	802	387	415	
	SARIGÖL	DİNDARLI	1 248	626	622	
	SARIGÖL	DOĞUŞLAR	21	C	C	
	SARIGÖL	EMCELLİ	803	410	393	
	SARIGÖL	GÜNEYDAMLARI	602	317	285	
	SARIGÖL	GÜNYAKA	330	163	167	
	SARIGÖL	KAHRAMANLAR	171	89	82	
	SARIGÖL	KARACAALI	1 533	789	744	
	SARIGÖL	KIZILÇUKUR	1 353	672	681	
	SARIGÖL	KONAK	1 689	814	875	
	SARIGÖL	MİMAR SİNAN	2 375	1 151	1 224	
	SARIGÖL	ÖZPINAR	647	324	323	
	SARIGÖL	SELİMİYE	664	349	315	
	SARIGÖL	SİĞİRTMAÇLI	601	303	298	
	SARIGÖL	SİTELER	3 647	1 791	1 856	
	SARIGÖL	ŞEYHDAVUTLAR	912	469	443	
	SARIGÖL	TIRAZLAR	1 207	585	622	
	SARIGÖL	YENİKÖY	510	253	257	
	SARIGÖL	YEŞİLTEPE	131	62	69	
	SARIGÖL	YUKARIKOÇAKLAR	156	78	78	
	SARIGÖL	ZİYANLAR	67	37	30	
		<b>SARUHANLI</b>	<b>İLÇE TOPLAMI</b>	<b>56 166</b>	<b>28 272</b>	<b>27 894</b>
		SARUHANLI	ADİLOBA	702	342	360
		SARUHANLI	ALİBEYLİ	898	439	459
		SARUHANLI	APAK	289	138	151
		SARUHANLI	ATATÜRK	2 777	1 404	1 373
		SARUHANLI	AYDINLAR	139	65	74
		SARUHANLI	AZİMLİ	873	461	412
		SARUHANLI	BAHADIR	158	75	83
		SARUHANLI	BEDELLER	178	81	97
		SARUHANLI	BÜYÜKBELEN	2 328	1 158	1 170
		SARUHANLI	CENGİZ TOPEL	5 677	2 799	2 878
		SARUHANLI	CUMHURİYET	5 826	2 956	2 870
		SARUHANLI	ÇAKMAKLI	250	124	126
		SARUHANLI	ÇALTEPE	222	102	120
		SARUHANLI	ÇAMLIYURT	138	70	68
	SARUHANLI	ÇERKEZ OSMANİYE	130	62	68	
	SARUHANLI	ÇINARоба	236	117	119	
	SARUHANLI	ÇULLUGÖRECE	536	265	271	
	SARUHANLI	DEVELİ	639	333	306	
	SARUHANLI	DİLEK	2 121	1 052	1 069	
	SARUHANLI	GÖKÇEKÖY	1 270	629	641	
	SARUHANLI	GÖZLET	237	124	113	
	SARUHANLI	GÜMÜLCELİ	1 075	526	549	
	SARUHANLI	HACIMUSA	139	70	69	
	SARUHANLI	HACIRAHMANLI	2 547	1 302	1 245	
	SARUHANLI	HALİTPAŞA	2 458	1 226	1 232	
	SARUHANLI	HATİPLAR	309	156	153	
	SARUHANLI	HEYBELİ	427	209	218	
	SARUHANLI	İSHAKÇELEBİ	1 263	637	626	
	SARUHANLI	İSTASYON	1 812	916	896	
	SARUHANLI	KAYIŞLAR	381	189	192	
	SARUHANLI	KEMİKLİDERE	770	398	372	
	SARUHANLI	KEPENEKLİ	228	106	122	
	SARUHANLI	KOLDERE	2 897	1 467	1 430	
	SARUHANLI	KOYUNCU	113	58	55	
	SARUHANLI	KUMKUYUCAK	620	320	300	
	SARUHANLI	KURTULUŞ	3 799	1 938	1 861	
	SARUHANLI	LÜTFİYE	587	312	275	
	SARUHANLI	MÜTEVELLİ	2 643	1 376	1 267	
	SARUHANLI	NURİYE	981	484	497	
	SARUHANLI	PAŞAKÖY	1 682	846	836	
	SARUHANLI	PINARBAŞI	111	58	53	
	SARUHANLI	SARIÇAM	246	127	119	
	SARUHANLI	SARISİĞİRLİ	35	15	20	
	SARUHANLI	SARUHAN	2 018	1 011	1 007	

## Manisa İli Mahalle Nüfusları (devam)

	İlçe	Mahalle	Toplam	Erkek	Kadın
Manisa - mahalle nüfusu	SARUHANLI	SEYİTOBA	317	163	154
	SARUHANLI	ŞATIRLAR	202	98	104
	SARUHANLI	ŞEHİTLER	907	470	437
	SARUHANLI	TAŞDİBİ	665	337	328
	SARUHANLI	TİRKEŞ	816	425	391
	SARUHANLI	YILMAZ	494	236	258
	<b>SELENDİ</b>	<b>İLÇE TOPLAMI</b>	<b>19 505</b>	<b>9 741</b>	<b>9 764</b>
	SELENDİ	AKÇAKERTİL	163	89	74
	SELENDİ	ALTINKÖY	164	77	87
	SELENDİ	AŞAĞITEFEN	164	78	86
	SELENDİ	AVLAŞA	307	150	157
	SELENDİ	BEKİRAĞALAR	86	42	44
	SELENDİ	BEYPINAR	184	95	89
	SELENDİ	ÇALIKLI	166	85	81
	SELENDİ	ÇAMKÖY	327	158	169
	SELENDİ	ÇAMLICA	223	114	109
	SELENDİ	ÇAMPINAR	283	145	138
	SELENDİ	ÇAMYAYLA	257	129	128
	SELENDİ	ÇANŞA	324	148	176
	SELENDİ	ÇIKRIKÇI	463	243	220
	SELENDİ	ÇİNAN	358	185	173
	SELENDİ	ÇORTAK	295	149	146
	SELENDİ	DEDELER	124	64	60
	SELENDİ	DUMANLAR	173	82	91
	SELENDİ	ESKİCAMİ	519	253	266
	SELENDİ	ESKİN	603	310	293
	SELENDİ	FATİH	787	396	391
	SELENDİ	GÖLBAŞI	188	96	92
	SELENDİ	HACİHALİLLER	96	47	49
	SELENDİ	HACILAR	470	237	233
	SELENDİ	HALILAR	258	131	127
	SELENDİ	HAVAOĞLU	191	103	88
	SELENDİ	İNNİCE	291	147	144
	SELENDİ	KABAKLAR	176	99	77
	SELENDİ	KARABEYLER	586	295	291
	SELENDİ	KARAKOZAN	326	164	162
	SELENDİ	KARASELENDİ	240	120	120
	SELENDİ	KARATAŞTERZİLER	293	150	143
	SELENDİ	KARŞIOVA	689	354	335
	SELENDİ	KAYRANLAR	160	80	80
	SELENDİ	KAZIKLI	683	342	341
	SELENDİ	KINIK	239	120	119
	SELENDİ	KURŞUNLU	113	58	55
	SELENDİ	KURTULUŞ	1 207	579	628
	SELENDİ	KÜRKÇÜ	235	120	115
	SELENDİ	MIDIKLI	307	155	152
	SELENDİ	MOLLAAHMETLER	290	142	148
	SELENDİ	OMURLAR	189	91	98
	SELENDİ	PINARLAR	451	221	230
	SELENDİ	RAHMANLAR	613	315	298
	SELENDİ	SELMANHACILAR	240	115	125
	SELENDİ	ŞEHİRLİOĞLU	258	124	134
	SELENDİ	ŞEREFİYE	1 067	531	536
	SELENDİ	TAVAK	455	225	230
	SELENDİ	TEPEYNİHAN	312	138	174
	SELENDİ	TURPÇU	96	45	51
	SELENDİ	YAĞCI	109	63	46
	SELENDİ	YENİCAMİ	956	485	471
	SELENDİ	YENİCE	406	199	207
	SELENDİ	YEŞİL	254	125	129
	SELENDİ	YILDIZ	378	193	185
	SELENDİ	YUKARITEFEN	161	77	84
	SELENDİ	ZAFER	454	210	244
	SELENDİ	ZIRAMANLAR	98	53	45
	<b>SOMA</b>	<b>İLÇE TOPLAMI</b>	<b>111 218</b>	<b>55 752</b>	<b>55 466</b>
	SOMA	ADİL	34	18	16
	SOMA	AKÇAAVLU	244	117	127
	SOMA	ATATÜRK	9 059	4 465	4 594

Manisa İli Mahalle Nüfusları (devam)

	İlçe	Mahalle	Toplam	Erkek	Kadın
Manisa - mahalle nüfusu	SOMA	AVDAN	2 486	1 223	1 263
	SOMA	BAYAT	258	124	134
	SOMA	BEYCE	340	172	168
	SOMA	BONCUKLU	43	18	25
	SOMA	BOZARMUT	260	131	129
	SOMA	BÜYÜK GÜNEY	84	42	42
	SOMA	BÜYÜK IŞIKLAR	67	34	33
	SOMA	CENKYERİ	3 046	1 573	1 473
	SOMA	CUMA	5 491	2 763	2 728
	SOMA	CUMHURİYET	5 321	2 701	2 620
	SOMA	ÇATALÇAM	42	21	21
	SOMA	ÇAVDIR	178	80	98
	SOMA	ÇEVİRCEK	117	59	58
	SOMA	DARKALE	78	35	43
	SOMA	DENİŞ	179	102	77
	SOMA	DEREKÖY	17	C	C
	SOMA	DEVLETHAN	69	37	32
	SOMA	DUALAR	212	98	114
	SOMA	DUĞLA	97	47	50
	SOMA	EĞNEZ	250	126	124
	SOMA	EVÇİLER	152	73	79
	SOMA	GÖKTAŞ	143	71	72
	SOMA	HACIYUSUF	280	140	140
	SOMA	HAMİDİYE	6 207	3 089	3 118
	SOMA	HAMİDİYE (MERKEZ)	444	224	220
	SOMA	HATUN	139	70	69
	SOMA	HECİZ	104	59	45
	SOMA	HÜRRİYET	6 336	3 198	3 138
	SOMA	İNÖNÜ	7 038	3 512	3 526
	SOMA	İSTASYON	4 422	2 209	2 213
	SOMA	KAPLAN	49	23	26
	SOMA	KARACAHİSAR	145	72	73
	SOMA	KARACAKAŞ	531	260	271
	SOMA	KARAÇAM	150	73	77
	SOMA	KARAMANLI	3 920	2 036	1 884
	SOMA	KAYRAKALTI	272	132	140
	SOMA	KIZILÖREN	139	65	74
	SOMA	KİRAZ	134	65	69
	SOMA	KOBAKLAR	11	C	C
	SOMA	KOYUNDERE	53	24	29
	SOMA	KOZANLI	183	92	91
	SOMA	KOZLUÖREN	175	94	81
	SOMA	KUM	125	54	71
	SOMA	KURTULUŞ	9 606	4 759	4 847
	SOMA	KÜÇÜK GÜNEY	88	43	45
	SOMA	MENTEŞE	37	16	21
	SOMA	NALDÖKEN	73	37	36
	SOMA	NAMAZGAH	5 676	2 784	2 892
	SOMA	NİHAT DANIŞMAN	3 760	1 806	1 954
SOMA	ONÜÇ EYLÜL	6 210	3 143	3 067	
SOMA	PİRAHMET	124	58	66	
SOMA	SAMSACI	1 714	879	835	
SOMA	SARIKAYA	70	36	34	
SOMA	SEVİŞLER	221	107	114	
SOMA	SÖĞÜTÇÜK	48	25	23	
SOMA	SULTANİYE	29	14	15	
SOMA	TABANLAR	72	30	42	
SOMA	TEKELİ IŞIKLAR	128	61	67	
SOMA	TURGUTALP	15 795	8 130	7 665	
SOMA	TÜRKALİ	67	35	32	
SOMA	TÜRKPIYALA	103	53	50	
SOMA	ULARCA	390	188	202	
SOMA	URUZLAR	92	46	46	
SOMA	VAKIFLI	54	24	30	
SOMA	YAĞCILI	479	239	240	
SOMA	YAYLADALI	33	17	16	
SOMA	YIRCA	250	129	121	

## Manisa İli Mahalle Nüfusları (devam)

	İlçe	Mahalle	Toplam	Erkek	Kadın
Manisa - mahalle nüfusu	SOMA	ZAFER	6 975	3 455	3 520
	<b>ŞEHZADELER</b>	<b>İLÇE TOPLAMI</b>	<b>167 661</b>	<b>85 253</b>	<b>82 408</b>
	ŞEHZADELER	1.ANAFARTALAR	3 254	1 472	1 782
	ŞEHZADELER	2.ANAFARTALAR	6 120	2 971	3 149
	ŞEHZADELER	ADAKALE	3 638	1 794	1 844
	ŞEHZADELER	ADNAN MENDERES	4 621	2 363	2 258
	ŞEHZADELER	AHMET BEDEVİ	4 715	2 552	2 163
	ŞEHZADELER	AKINCILAR	2 919	1 454	1 465
	ŞEHZADELER	AKPINAR	7 059	3 634	3 425
	ŞEHZADELER	ALAYBEY	8 741	4 390	4 351
	ŞEHZADELER	ARDA	5 054	2 448	2 606
	ŞEHZADELER	AŞAĞIÇOBANİSA	3 054	1 571	1 483
	ŞEHZADELER	AYVACIK	100	49	51
	ŞEHZADELER	BAYINDIRLIK	2 519	1 263	1 256
	ŞEHZADELER	BELENYENİCE	169	97	72
	ŞEHZADELER	ÇAMKÖY	137	74	63
	ŞEHZADELER	ÇARŞI	1 343	685	658
	ŞEHZADELER	ÇAVUŞOĞLU	478	252	226
	ŞEHZADELER	ÇERKEZMAHMUDIYE	82	43	39
	ŞEHZADELER	ÇINARLIKUYU	2 094	1 952	142
	ŞEHZADELER	DERE	1 574	775	799
	ŞEHZADELER	DİLŞİKAR	5 354	2 712	2 642
	ŞEHZADELER	DİNÇER	3 009	1 451	1 558
	ŞEHZADELER	EGE	4 957	2 486	2 471
	ŞEHZADELER	GEDİZ	1 121	569	552
	ŞEHZADELER	GÖKBEL	268	127	141
	ŞEHZADELER	GÖKTAŞLI	4 025	2 031	1 994
	ŞEHZADELER	GÜZELKÖY	170	98	72
	ŞEHZADELER	HACIHALİLLER	1 095	563	532
	ŞEHZADELER	HALITLI	510	250	260
	ŞEHZADELER	HAMZABEYLİ	626	322	304
	ŞEHZADELER	İBRAHİMÇELEBİ	3 231	1 566	1 665
	ŞEHZADELER	İSHAKÇELEBİ	1 537	810	727
	ŞEHZADELER	KAĞAN	225	115	110
	ŞEHZADELER	KALEKÖY	113	57	56
	ŞEHZADELER	KALEMLİ	306	142	164
	ŞEHZADELER	KARAAĞAÇLI	2 268	1 147	1 121
	ŞEHZADELER	KARAOĞLANLI	1 689	870	819
	ŞEHZADELER	KARAYENİCE	447	233	214
	ŞEHZADELER	KAZIM KARABEKİR	6 569	3 375	3 194
	ŞEHZADELER	KIRANÇİFTLİĞİ	89	48	41
	ŞEHZADELER	KOCATEPE	1 573	805	768
	ŞEHZADELER	KUŞLUBAHÇE	5 199	2 667	2 532
	ŞEHZADELER	MİMARŞINAN	3 680	1 752	1 928
	ŞEHZADELER	NİŞANCIPAŞA	3 707	1 748	1 959
	ŞEHZADELER	NURLUPINAR	2 057	1 043	1 014
	ŞEHZADELER	PEKER	7 726	3 783	3 943
	ŞEHZADELER	SAKARYA	5 536	2 668	2 868
	ŞEHZADELER	SANCAKLİBOZKÖY	2 059	1 050	1 009
	ŞEHZADELER	SANCAKLIÇEŞMEBAŞI	249	121	128
	ŞEHZADELER	SANCAKLIĞDECİK	985	483	502
	ŞEHZADELER	SANCAKLİKAYADİBİ	120	64	56
	ŞEHZADELER	SANCAKLIUZUNÇINAR	125	65	60
	ŞEHZADELER	SARIALAN	196	96	100
	ŞEHZADELER	SARUHAN	2 980	1 494	1 486
	ŞEHZADELER	SELİMŞAHLAR	1 777	885	892
	ŞEHZADELER	ŞEHİTLER	10 427	5 439	4 988
	ŞEHZADELER	TEKELİLER	141	84	57
	ŞEHZADELER	TEPECİK	244	122	122
	ŞEHZADELER	TİLKİSÜLEYMANİYE	415	218	197
	ŞEHZADELER	TUNCA	2 972	1 457	1 515
	ŞEHZADELER	TURGUT ÖZAL	4 279	2 753	1 526
	ŞEHZADELER	UTKU	2 824	1 370	1 454
	ŞEHZADELER	VEZİROĞLU	284	141	143
	ŞEHZADELER	YARHASANLAR	10 303	4 813	5 490
	ŞEHZADELER	YENİHARMANDALI	334	192	142
	ŞEHZADELER	YENİKÖY	1 063	543	520
	ŞEHZADELER	YEŞİLKÖY	723	375	348
	ŞEHZADELER	YUKARIÇOBANİSA	403	211	192

## Manisa İli Mahalle Nüfusları (devam)

	İlçe	Mahalle	Toplam	Erkek	Kadın
<b>Manisa - mahalle nüfusu</b>	<b>TURGUTLU</b>	<b>İLÇE TOPLAMI</b>	<b>172 413</b>	<b>86 677</b>	<b>85 736</b>
	TURGUTLU	ACARLAR	5 687	2 729	2 958
	TURGUTLU	AKÇAPINAR	713	370	343
	TURGUTLU	AKKÖY	59	31	28
	TURGUTLU	ALBAYRAK	5 064	2 625	2 439
	TURGUTLU	ALTAY	5 024	2 455	2 569
	TURGUTLU	AŞAĞIBOZKIR	233	114	119
	TURGUTLU	ATATÜRK	8 975	4 558	4 417
	TURGUTLU	AVŞAR	2 562	1 331	1 231
	TURGUTLU	AYVACIK	278	141	137
	TURGUTLU	BAKTIRLI	210	116	94
	TURGUTLU	BOZKIR	197	111	86
	TURGUTLU	BOZKURT	3 201	1 617	1 584
	TURGUTLU	CUMHURİYET	13 446	6 463	6 983
	TURGUTLU	ÇAMPINAR	358	192	166
	TURGUTLU	ÇATALKÖPRÜ	426	214	212
	TURGUTLU	ÇEPNİBEKTAŞ	444	234	210
	TURGUTLU	ÇEPNİDERE	1 306	656	650
	TURGUTLU	ÇIKRIKÇI	907	454	453
	TURGUTLU	DAĞYENİKÖY	157	83	74
	TURGUTLU	DALBAHÇE	740	386	354
	TURGUTLU	DERBENT	1 787	914	873
	TURGUTLU	ERGENEKON	12 009	5 965	6 044
	TURGUTLU	GÖKGEDİK	181	100	81
	TURGUTLU	GÜNEY	312	163	149
	TURGUTLU	HACIİSALAR	320	150	170
	TURGUTLU	IRLAMAZ	450	242	208
	TURGUTLU	İSTASYONALTI	5 386	2 884	2 502
	TURGUTLU	İSTİKLAL	3 213	1 672	1 541
	TURGUTLU	İZZETTİN	531	267	264
	TURGUTLU	KABAÇINAR	246	129	117
	TURGUTLU	KARAKÖY	317	172	145
	TURGUTLU	KARAOLUK	176	91	85
	TURGUTLU	KAYRAK	422	216	206
	TURGUTLU	KURTULUŞ	2 700	1 361	1 339
	TURGUTLU	KURUDERE	181	91	90
	TURGUTLU	KUŞLAR	373	185	188
	TURGUTLU	MUSACALI	550	288	262
	TURGUTLU	MUSALARYENİKÖY	297	158	139
	TURGUTLU	MUSTAFA KEMAL	10 339	5 309	5 030
	TURGUTLU	OSMANCIK	217	113	104
	TURGUTLU	ÖREN	391	188	203
	TURGUTLU	ÖZYURT	2 110	1 042	1 068
	TURGUTLU	SARIBEY	412	239	173
	TURGUTLU	SELVİLİTEPE	18 337	9 372	8 965
	TURGUTLU	SİNİRLİ	218	118	100
	TURGUTLU	SİVRİCE	105	60	45
	TURGUTLU	SUBAŞI	6 304	3 165	3 139
	TURGUTLU	ŞEHİTLER	9 962	4 977	4 985
	TURGUTLU	TEMREK	88	49	39
	TURGUTLU	TURAN	4 046	2 055	1 991
	TURGUTLU	TURGUTLAR	3 814	1 932	1 882
	TURGUTLU	URGANLI	4 315	2 155	2 160
	TURGUTLU	YAKUPLAR	147	72	75
	TURGUTLU	YAYLA	198	109	89
	TURGUTLU	YEDİ EYLÜL	10 407	5 098	5 309
	TURGUTLU	YENİ	4 957	2 454	2 503
	TURGUTLU	YENİKÖY	306	154	152
	TURGUTLU	YILDIRIM	8 053	4 051	4 002
	TURGUTLU	YILMAZLAR	4 975	2 405	2 570
	TURGUTLU	YİĞİTLER	3 094	1 546	1 548
	TURGUTLU	YUNUSDERE	180	86	94

## Manisa İli Mahalle Nüfusları (devam)

	İlçe	Mahalle	Toplam	Erkek	Kadın
<b>Manisa - mahalle nüfusu</b>	<b>YUNUSEMRE</b>	<b>İLÇE TOPLAMI</b>	<b>257 993</b>	<b>129 885</b>	<b>128 108</b>
	YUNUSEMRE	50.YIL	5 976	3 027	2 949
	YUNUSEMRE	75. YIL	8 862	4 296	4 566
	YUNUSEMRE	AKÇAKÖY	186	99	87
	YUNUSEMRE	AKGEDİK	7 287	3 691	3 596
	YUNUSEMRE	AKMESCİT	8 151	4 905	3 246
	YUNUSEMRE	ASMACIK	238	120	118
	YUNUSEMRE	ATATÜRK	7 724	3 995	3 729
	YUNUSEMRE	AVDAL	91	41	50
	YUNUSEMRE	AYNI ALİ	6 750	3 301	3 449
	YUNUSEMRE	BAĞYOLU	748	418	330
	YUNUSEMRE	BARBAROS	13 407	6 906	6 501
	YUNUSEMRE	BEYDERE	30	15	15
	YUNUSEMRE	BOSTANLAR	95	51	44
	YUNUSEMRE	BÜYÜKSÜMBÜLLER	94	50	44
	YUNUSEMRE	CUMHURİYET	10 369	5 181	5 188
	YUNUSEMRE	ÇAMLICA	524	264	260
	YUNUSEMRE	DAVUTLAR	299	156	143
	YUNUSEMRE	DAZYURT	254	123	131
	YUNUSEMRE	DEMİRCİ	56	25	31
	YUNUSEMRE	DURASILLI	217	97	120
	YUNUSEMRE	DÜZLEN	408	186	222
	YUNUSEMRE	EMLAKDERE	728	384	344
	YUNUSEMRE	EVRENOS	354	184	170
	YUNUSEMRE	FATİH	3 234	1 668	1 566
	YUNUSEMRE	GÖKÇELER	53	31	22
	YUNUSEMRE	GÜLBAHÇE	244	117	127
	YUNUSEMRE	GÜRLE	130	72	58
	YUNUSEMRE	GÜZELYURT	22 281	10 987	11 294
	YUNUSEMRE	HAFSA SULTAN	12 753	6 264	6 489
	YUNUSEMRE	İLYAŞÇILAR	118	68	50
	YUNUSEMRE	KARAAHMETLİ	137	65	72
	YUNUSEMRE	KARAAİLİ	595	307	288
	YUNUSEMRE	KARAHÜSEYİNLİ	28	15	13
	YUNUSEMRE	KARAKILIÇLI	287	144	143
	YUNUSEMRE	KARAKOÇA	276	157	119
	YUNUSEMRE	KARAVELİLER	144	79	65
	YUNUSEMRE	KARAYAĞCIHACILAR	33	17	16
	YUNUSEMRE	KAYAPINAR	1 355	702	653
	YUNUSEMRE	KAYNAK	4 681	2 343	2 338
	YUNUSEMRE	KEÇİLİ KÖY	2 149	1 105	1 044
	YUNUSEMRE	KIŞLAKÖY	117	53	64
	YUNUSEMRE	KOCAKORU	37	15	22
	YUNUSEMRE	KORUKÖY	126	62	64
	YUNUSEMRE	KOZAKLAR	58	28	30
	YUNUSEMRE	KUYULAN	4 918	2 380	2 538
	YUNUSEMRE	KÜÇÜKBELEN	143	76	67
	YUNUSEMRE	KÜÇÜKSÜMBÜLLER	65	30	35
	YUNUSEMRE	LALAPAŞA	2 966	1 551	1 415
	YUNUSEMRE	LALELİ	4 968	2 373	2 595
	YUNUSEMRE	MALDAN	731	357	374
	YUNUSEMRE	MAREŞAL FEVZİ ÇAKMAK	12 420	6 410	6 010
	YUNUSEMRE	MERKEZ EFENDİ	11 095	5 577	5 518
	YUNUSEMRE	MESİR	5 540	2 780	2 760
	YUNUSEMRE	MOLLASÜLEYMANLI	30	14	16
	YUNUSEMRE	MURADİYE	33 341	16 524	16 817
	YUNUSEMRE	MUTLU	4 318	2 231	2 087
	YUNUSEMRE	MÜSLİH	172	86	86
	YUNUSEMRE	ORTAKÖY	198	94	104
	YUNUSEMRE	OSMANCALI	410	195	215
	YUNUSEMRE	OTMANLAR	134	68	66

**Manisa İli Mahalle Nüfusları (devam)**

	İlçe	Mahalle	Toplam	Erkek	Kadın
<b>Manisa - mahalle nüfusu</b>	YUNUSEMRE	ÖRENCİK	463	231	232
	YUNUSEMRE	ÖRSELLİ	189	89	100
	YUNUSEMRE	PELİTALAN	1 021	524	497
	YUNUSEMRE	PINARKÖY	127	59	68
	YUNUSEMRE	RECEPLİ	419	206	213
	YUNUSEMRE	SAKALLI	172	84	88
	YUNUSEMRE	SARIAHMETLİ	150	66	84
	YUNUSEMRE	SARINASUHLAR	53	29	24
	YUNUSEMRE	SARMA	322	172	150
	YUNUSEMRE	SEYİTLİ	545	267	278
	YUNUSEMRE	SPİL	2 095	1 097	998
	YUNUSEMRE	SÜMBÜLTEPE	35	17	18
	YUNUSEMRE	SÜNGÜLLÜ	211	97	114
	YUNUSEMRE	ŞAMAR	111	58	53
	YUNUSEMRE	TEVFİKİYE	11 493	5 701	5 792
	YUNUSEMRE	TOPÇUASIM	6 677	3 278	3 399
	YUNUSEMRE	TURGUTALP	153	90	63
	YUNUSEMRE	TÜRKMEN	154	64	90
	YUNUSEMRE	UNCUBOZKÖY	10 807	5 305	5 502
	YUNUSEMRE	UZUNBURUN	172	93	79
	YUNUSEMRE	UZUNLAR	155	67	88
	YUNUSEMRE	ÜÇPINAR	1 329	703	626
	YUNUSEMRE	YAĞCILAR	1 069	534	535
	YUNUSEMRE	YAYLAKÖY	201	101	100
	YUNUSEMRE	YENİ MAHALLE	16 031	8 041	7 990
	YUNUSEMRE	YUNTAĞIKÖSELER	225	115	110
	YUNUSEMRE	YUNTAĞYENİCE	478	235	243

Kaynak: TÜİK, ADNKS Sonuçları

**Manisa İlindeki Nüfus Olayları, 2021**

İlçeler	Doğum*	Ölüm*	Evllenme	Boşanma
Ahmetli	182	83	104	29
Akhisar	1 878	1 801	1 297	368
Alaşehir	1 180	846	755	254
Demirci	183	182	199	25
Gölmarmara	203	68	109	23
Gördes	141	162	148	45
Kırkağaç	363	193	232	62
Köprübaşı	72	65	86	14
Kula	336	179	340	97
Salihli	1 789	1 994	1 290	449
Sarıgöl	326	159	232	64
Saruhanlı	641	246	400	104
Selendi	151	92	149	33
Soma	1 412	999	765	281
Şehzadeler	2 359	2 097	1 287	394
Turgutlu	2 269	1 135	1 303	519
Yunusemre	2 917	2 114	1 612	669
<b>Toplam</b>	<b>16 402</b>	<b>12 415</b>	<b>10 308</b>	<b>3 430</b>

Kaynak: TÜİK

\* İl Nüfus Müdürlüğü / İlçe Nüfus Müdürlükleri verileridir. 2021 TÜİK verileri açıklandığı zaman güncellenecektir.

## ADRESE DAYALI NÜFUS KAYIT SİSTEMİ (ADNKS) VERİ TABANI

## Medeni Durum ( 15 +yaş ), 2021

İlçe	Medeni Durum	Toplam	Erkek	Kadın
Şehzadeler	<b>Toplam</b>	<b>130.660</b>	<b>66.121</b>	<b>64.539</b>
	Hiç evlenmedi	33.930	20.541	13.389
	Evli	81.639	41.285	40.354
	Boşandı	6.808	3.169	3.639
	Eşi öldü	8.283	1.126	7.157
Yunus Emre	<b>Toplam</b>	<b>196.303</b>	<b>98.169</b>	<b>98.134</b>
	Hiç evlenmedi	50.821	29.439	21.382
	Evli	127.689	63.809	63.880
	Boşandı	8.586	3.620	4.966
	Eşi öldü	9.207	1.301	7.906
Ahmetli	<b>Toplam</b>	<b>13.676</b>	<b>6.743</b>	<b>6.933</b>
	Hiç evlenmedi	3.122	1.868	1.254
	Evli	8.749	4.390	4.359
	Boşandı	511	294	217
	Eşi öldü	1.294	191	1.103
Akhisar	<b>Toplam</b>	<b>142.765</b>	<b>71.333</b>	<b>71.432</b>
	Hiç evlenmedi	29.551	18.203	11.348
	Evli	95.808	48.215	47.593
	Boşandı	6.227	3.134	3.093
	Eşi öldü	11.179	1.781	9.398
Alaşehir	<b>Toplam</b>	<b>84.326</b>	<b>43.246</b>	<b>41.080</b>
	Hiç evlenmedi	19.158	12.618	6.540
	Evli	54.837	27.762	27.075
	Boşandı	3.819	1.875	1.944
	Eşi öldü	6.512	991	5.521
Demirci	<b>Toplam</b>	<b>31.887</b>	<b>15.095</b>	<b>16.792</b>
	Hiç evlenmedi	7.380	3.827	3.553
	Evli	21.258	10.468	10.790
	Boşandı	522	237	285
	Eşi öldü	2.727	563	2.164
Gölmarmara	<b>Toplam</b>	<b>12.055</b>	<b>6.066</b>	<b>5.989</b>
	Hiç evlenmedi	2.811	1.761	1.050
	Evli	7.879	3.954	3.925
	Boşandı	354	210	144
	Eşi öldü	1.011	141	870
Gördes	<b>Toplam</b>	<b>23.174</b>	<b>11.301</b>	<b>11.873</b>
	Hiç evlenmedi	4.458	2.659	1.799
	Evli	15.713	7.885	7.828
	Boşandı	570	326	244
	Eşi öldü	2.433	431	2.002
Kırkağaç	<b>Toplam</b>	<b>30.644</b>	<b>15.202</b>	<b>15.442</b>
	Hiç evlenmedi	6.217	3.778	2.439
	Evli	20.629	10.361	10.268
	Boşandı	1.006	554	452
	Eşi öldü	2.792	509	2.283
Köprübaşı	<b>Toplam</b>	<b>11.030</b>	<b>5.420</b>	<b>5.610</b>
	Hiç evlenmedi	1.869	1.122	747
	Evli	7.898	3.961	3.937
	Boşandı	240	133	107
	Eşi öldü	1.023	204	819
Kula	<b>Toplam</b>	<b>36.058</b>	<b>17.658</b>	<b>18.400</b>
	Hiç evlenmedi	7.262	4.230	3.032
	Evli	24.751	12.379	12.372
	Boşandı	1.036	503	533
	Eşi öldü	3.009	546	2.463
Salihli	<b>Toplam</b>	<b>134.414</b>	<b>66.426</b>	<b>67.988</b>
	Hiç evlenmedi	29.534	17.397	12.137
	Evli	87.170	43.882	43.288
	Boşandı	7.288	3.588	3.700
	Eşi öldü	10.422	1.559	8.863
Sarıgöl	<b>Toplam</b>	<b>29.374</b>	<b>14.493</b>	<b>14.881</b>
	Hiç evlenmedi	5.399	3.433	1.966
	Evli	20.361	10.175	10.186
	Boşandı	988	487	501
	Eşi öldü	2.626	398	2.228
Saruhanlı	<b>Toplam</b>	<b>45.730</b>	<b>22.842</b>	<b>22.888</b>
	Hiç evlenmedi	9.716	6.064	3.652
	Evli	30.555	15.340	15.215
	Boşandı	1.493	832	661
	Eşi öldü	3.966	606	3.360
Selendi	<b>Toplam</b>	<b>16.442</b>	<b>8.169</b>	<b>8.273</b>
	Hiç evlenmedi	3.560	2.110	1.450
	Evli	10.983	5.513	5.470
	Boşandı	386	209	177
	Eşi öldü	1.513	337	1.176
Soma	<b>Toplam</b>	<b>86.152</b>	<b>42.964</b>	<b>43.188</b>
	Hiç evlenmedi	17.763	10.698	7.065
	Evli	59.953	29.989	29.964
	Boşandı	3.117	1.472	1.645
	Eşi öldü	5.319	805	4.514
Turgutlu	<b>Toplam</b>	<b>132.977</b>	<b>66.462</b>	<b>66.515</b>
	Hiç evlenmedi	32.312	19.667	12.645
	Evli	85.752	42.659	43.093
	Boşandı	6.401	2.909	3.492
	Eşi öldü	8.512	1.227	7.285
<b>Toplam</b>	<b>Toplam</b>	<b>1.157.667</b>	<b>577.710</b>	<b>579.957</b>
	Hiç evlenmedi	264.863	159.415	105.448
	Evli	761.624	382.027	379.597
	Boşandı	49.352	23.552	25.800
	Eşi öldü	81.828	12.716	69.112

Kaynak : TÜİK

Not. Yabancılar kapsama alınmamıştır.



## İllerin aldığı göç (2020-2021 dönemi)

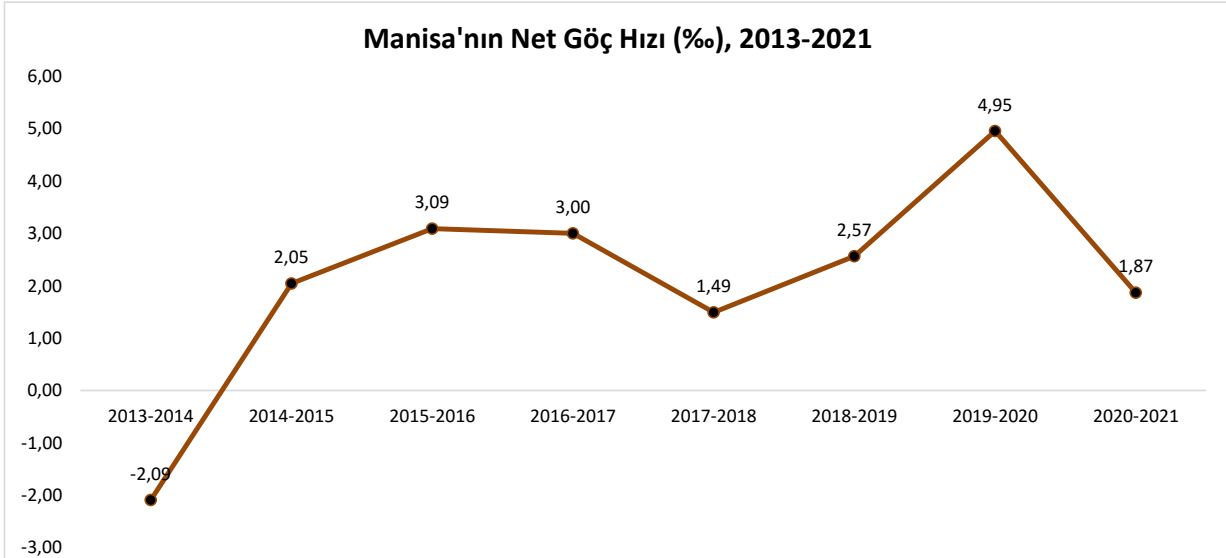
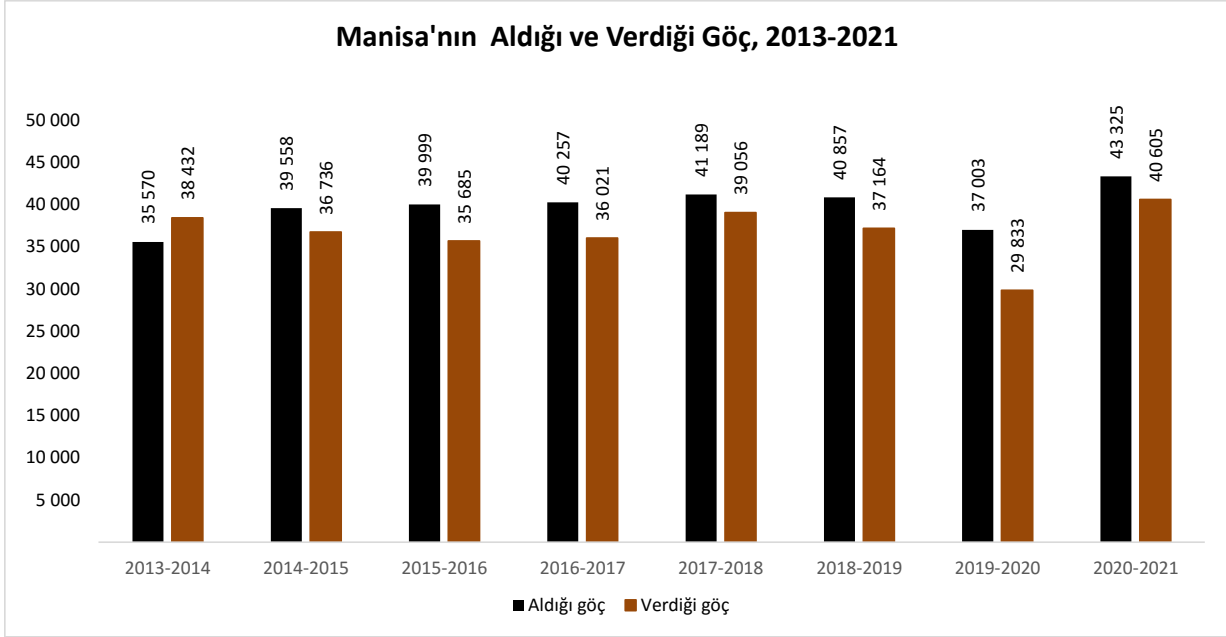
(2020-2021)	Manisa (verdiği göç)		Manisa (aldığı göç)	
Toplam	40.605	Toplam	43.325	
İzmir	9.348	İzmir	10.082	
İstanbul	3.833	İstanbul	3.498	
Balıkesir	2.217	Balıkesir	2.197	
Ankara	1.917	Ankara	1.470	
Aydın	1.654	Aydın	1.362	
Bursa	1.539	Bursa	1.305	
Uşak	1.414	Uşak	1.082	
Denizli	1.370	Denizli	1.062	
Kütahya	1.046	Kütahya	1.039	
Antalya	1.038	Antalya	986	
Muğla	947	Diyarbakır	876	
Afyonkarahisar	764	Afyonkarahisar	829	
Konya	756	Şanlıurfa	810	
Kocaeli	654	Muğla	774	
Çanakkale	621	Muş	717	
Eskişehir	541	Mardin	683	
Isparta	474	Konya	680	
Şanlıurfa	464	Kocaeli	657	
Mardin	416	Van	635	
Diyarbakır	397	Ağrı	585	
Mersin	370	Mersin	563	
Zonguldak	366	Adana	508	
Adana	365	Erzurum	482	
Tekirdağ	327	Bitlis	447	
Van	294	Hatay	429	
Gaziantep	285	Eskişehir	428	
Burdur	282	Tekirdağ	426	
Sakarya	280	Batman	407	
Erzurum	275	Isparta	398	
Samsun	263	Şırnak	347	
Hatay	232	Gaziantep	345	
Bitlis	216	Çanakkale	340	
Şırnak	207	Zonguldak	337	
Batman	200	Kars	300	
Kayseri	199	Siirt	280	
Edirne	198	Samsun	264	
Ağrı	182	Kahramanmaraş	262	
Ordu	181	Iğdır	250	
Muş	177	Sakarya	223	
Yalova	172	Trabzon	222	
Sivas	167	Kayseri	217	
Trabzon	167	Elazığ	207	
Malatya	154	Yozgat	191	
Elazığ	153	Malatya	190	
Kahramanmaraş	153	Ordu	184	
Bingöl	141	Sivas	180	
Bartın	137	Tokat	167	
Kars	136	Burdur	166	
Bilecik	134	Karaman	162	
Bolu	130	Kırklareli	159	
Karabük	129	Edirne	150	
Siirt	127	Osmaniye	145	
Tokat	127	Bolu	143	
Giresun	122	Bartın	139	
Kastamonu	121	Çorum	135	
Kırklareli	120	Kastamonu	129	
Osmaniye	120	Karabük	122	
Yozgat	120	Aksaray	120	
Iğdır	113	Düzce	115	
Aksaray	112	Bilecik	107	
Düzce	105	Bingöl	107	
Çorum	101	Niğde	107	
Hakkari	95	Yalova	107	
Niğde	91	Adıyaman	103	
Erzincan	90	Kırşehir	102	
Adıyaman	86	Nevşehir	102	
Amasya	85	Kırıkkale	100	
Çankırı	81	Rize	100	
Gümüşhane	80	Hakkari	98	
Rize	80	Erzincan	95	
Kırşehir	77	Amasya	85	
Karaman	74	Giresun	84	
Sinop	62	Sinop	64	
Kırıkkale	61	Ardahan	63	
Nevşehir	61	Gümüşhane	61	
Bayburt	60	Artvin	56	
Tunceli	53	Bayburt	55	
Artvin	41	Çankırı	52	
Ardahan	30	Tunceli	48	
Kilis	28	Kilis	21	

## Manisa İlinin aldığı göç, verdiği göç, net göç ve net göç hızı, 2013-2021

	ADNKS nüfusu	Aldığı göç	Verdiği göç	Net göç	Net göç hızı ‰
<b>TR331 Manisa</b>					
<b>2013-2014</b>	1 367 905	35 570	38 432	- 2 862	-2,09
<b>2014-2015</b>	1 380 366	39 558	36 736	2 822	2,05
<b>2015-2016</b>	1 396 945	39 999	35 685	4 314	3,09
<b>2016-2017</b>	1 413 041	40 257	36 021	4 236	3,00
<b>2017-2018</b>	1 429 643	41 189	39 056	2 133	1,49
<b>2018-2019</b>	1 440 611	40 857	37 164	3 693	2,57
<b>2019-2020</b>	1 450 616	37 003	29 833	7 170	4,95
<b>2020-2021</b>	1 456 626	43 325	40 605	2 720	1,87

**Kaynak:** TÜİK, Adrese Dayalı Nüfus Kayıt Sistemi Sonuçları

**Not.** Yabancılar kapsama alınmamıştır.



## Engelin Türüne Göre Engelli Nüfus Oranı (Türkiye Geneli ve Ege Bölgesi İlleri ), 2011

İl	Oran (%)							Yaştlarına göre öğrenmede/ basit dört işlem yapmada/hatırlamada/dikkatini toplamada zorluk yaşayanlar <sup>(3)</sup>
	En az bir engeli olan kişi sayısı	Görmede zorluk yaşayanlar <sup>(1)</sup>	Duymada zorluk yaşayanlar <sup>(2)</sup>	Konuşmada zorluk yaşayanlar <sup>(3)</sup>	Yürümede, merdiven çıkmada/inmede zorluk yaşayanlar <sup>(3)</sup>	Taşımada/tutmada zorluk yaşayanlar <sup>(3)</sup>		
<b>Türkiye</b>	<b>4 882 841</b>	<b>1,4</b>	<b>1,1</b>	<b>0,7</b>	<b>3,3</b>	<b>4,1</b>	<b>2,0</b>	
İzmir	206 142	1,1	1,0	0,6	2,6	3,0	1,3	
Aydın	92 203	2,1	1,8	0,7	4,2	6,0	1,9	
Denizli	90 009	1,9	1,7	0,7	5,1	6,3	2,4	
Muğla	63 279	1,5	1,3	0,7	3,7	5,2	1,8	
<b>Manisa</b>	<b>88 313</b>	<b>1,5</b>	<b>1,3</b>	<b>0,7</b>	<b>3,6</b>	<b>4,2</b>	<b>2,0</b>	
Afyonkarahisar	48 994	1,3	1,1	0,7	3,7	5,1	1,9	
Kütahya	40 839	1,6	1,4	0,7	3,4	4,5	2,2	
Uşak	26 396	1,6	1,4	0,7	3,7	4,6	2,7	

**Kaynak:** TÜİK, Nüfus ve Konut Araştırması, 2011

**Not.1.** Oranlar hesaplanırken bilinmeyen kapsamamıştır.

**Not.2.** Bir kişinin birden fazla engeli olabilir.

(1) Görmeye yardımcı araç kullananlardan bu araçları kullanmalarına rağmen görmekte çok zorlandığını belirtenler ve hiç göremediğini belirtenler görme sorunlu olanlar kapsamına dahil edilmiştir.

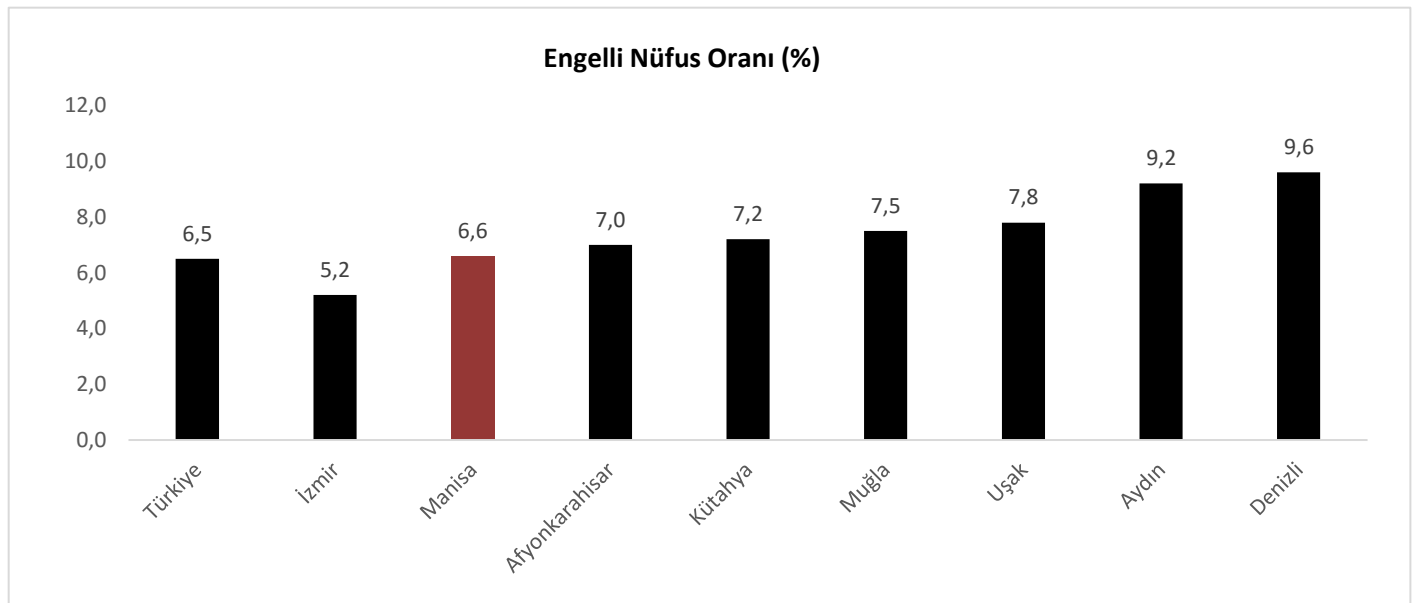
(2) İşitmeye yardımcı araç kullanmalarına rağmen işitmede çok zorlandığını ve hiç duymadığını beyan edenler kapsamıştır.

(3) 3 ve üzeri yaştakileri kapsamaktadır.

Manisa ilinde en az bir engeli olan kişi sayısı 88 313'dür.

Manisa ili, en az bir engeli olan kişi sayısının nüfusa oranında en düşük orana sahip 22.ildir.

**Kaynak:** TÜİK, Nüfus ve Konut Araştırması, 2011



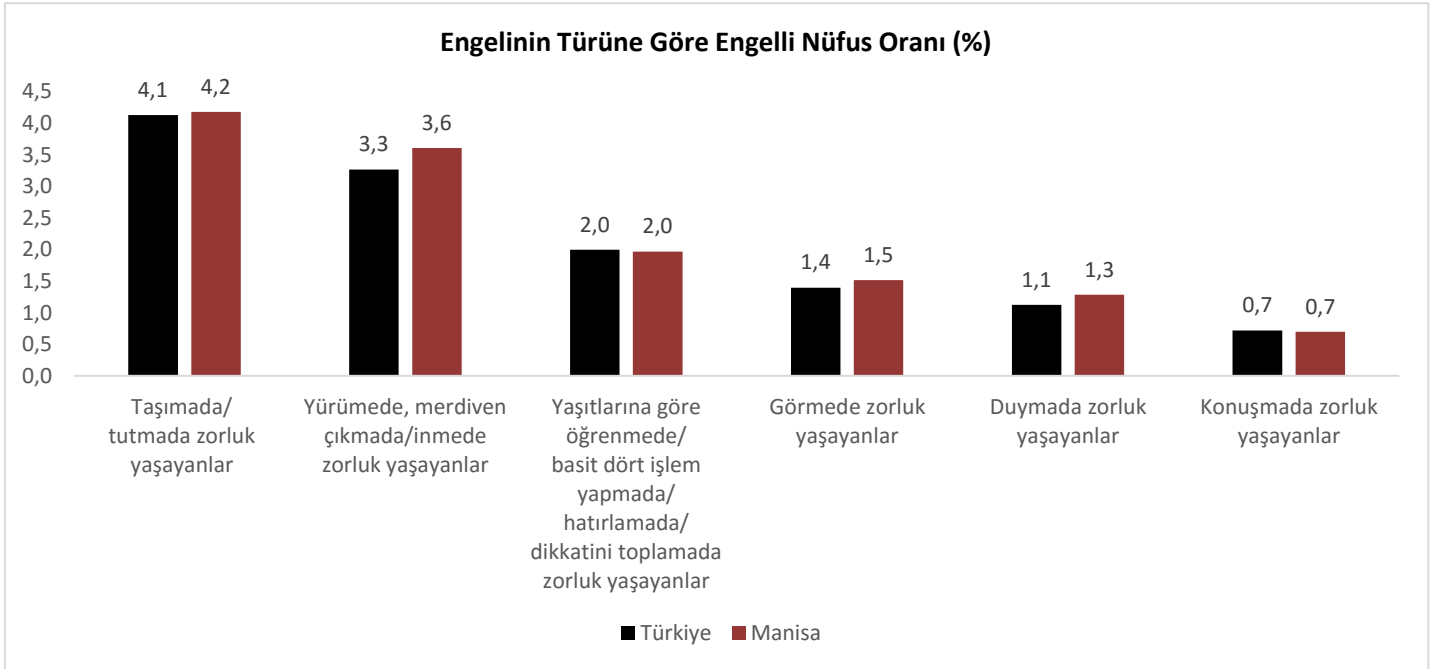
## Manisa İli Engelli Verileri, 2021

Yardım yapılan engelli sayısı	7 961
Engelli Kimlik Kartı Sahibi kişi sayısı	2 604
Engellilere yapılan toplam yardım tutarı	154.687.452,38 ₺
Engellilik durumuna göre engelli sayıları	8 004
Görme engelli	649
İşitme engelli	116
Bedensel Engelli	1 518
Dil ve Konuşma Engelli	58
Zihinsel Engelli	1 750
Ruhsal Engelli	1 706
Süreçen Hastalık	1 912
Diğer	295
İşe yerleştirilen engelli sayısı *	
Kamu	-
Özel	-



**Kaynak :** Manisa Aile ve Sosyal Politikalar İl Müdürlüğü

\* EKPS /KURA başvuruları için engelli bireyler başvurularını Kurumumuz aracılığı ile yapmakta ancak sonrasında atamaları ile ilgili Müdürlüğümüze geri dönüş sağlanmamaktadır. Bu nedenle Manisa' ya atanan kişi sayısı bilinmemektedir.



**SAĞLIK KURUM VE KURULUŞLARI MANİSA, 2021**

	SAĞLIK BAKANLIĞI	ÖZEL	ÜNİVERSİTE	TOPLAM
TOPLAM HASTANE SAYISI	18	9	1	28
TOPLAM DİSPANSER SAYISI*	3	0	0	3
TOPLAM AİLE SAĞLIĞI MERKEZİ	183	0	0	183
TOPLAM AİLE HEKİMLİĞİ BİRİMİ	460	0	0	460
TOPLAM SAĞLIK EVİ SAYISI	Toplam 129 Aktif 90	0	0	Toplam 129 Aktif 90
TOPLAM FİİLİ YATAK SAYISI	3.272	844	616	4.732

\*Dispanserler 2012 yılında kapatılmıştır. Verem Savaş Birimi adı altında Toplum Sağlığı Merkezlerine bağlı olarak çalışmaktadır.

**MANİSA İLİ HASTANELER İTİBARI İLE YATAK DAĞILIMI, 2021**

İLÇELER	HASTANENİN ADI	MEVCUT YATAK KAPASİTESİ
<b>İL GENELİ</b>		
	RUH SAĞLIĞI HASTANESİ	545
ŞEHZADELER	ÖZEL 8 EYLÜL HASTANESİ	106
	MANİSA ŞEHİR HASTANESİ	558
	<b>CELAL BAYAR ÜNV. HAST.</b>	<b>616</b>
<b>YUNUSEMRE</b>	<b>ÖZEL GRAND MEDİCAL HASTANESİ</b>	<b>102</b>
	<b>MERKEZ EFENDİ DEVLET HASTANESİ</b>	<b>460</b>
AHMETLİ	İLÇE DEVLET HASTANESİ (E-2 TİPİ)	10
	<b>ÖZEL DOĞUŞ HASTANESİ</b>	-
<b>AKHİSAR</b>	<b>ÖZEL MAVİ HOSPİTAL HASTANESİ</b>	<b>108</b>
	<b>DEVLET HASTANESİ</b>	<b>305</b>
ALAŞEHİR	DEVLET HASTANESİ	225
	ÖZEL SARIKIZ HASTANESİ	75
<b>DEMİRCİ</b>	<b>DEVLET HASTANESİ</b>	<b>75</b>
GÖLMARMARA	İLÇE DEVLET HASTANESİ (E-2 TİPİ)	10
<b>GÖRDES</b>	<b>DEVLET HASTANESİ</b>	<b>25</b>
KIRKAĞAÇ	DEVLET HASTANESİ	60
<b>KÖPRÜBAŞI</b>	<b>İLÇE DEVLET HASTANESİ (E-2 TİPİ)</b>	<b>10</b>
KULA	DEVLET HASTANESİ	64
	<b>ÖZEL SALİHLİ HASTANESİ</b>	<b>75</b>
<b>SALİHLİ</b>	<b>DEVLET HASTANESİ</b>	<b>225</b>
	<b>ÖZEL CAN HASTANESİ</b>	<b>127</b>
	<b>ÖZEL MEDİGÜNEŞ HASTANESİ</b>	<b>114</b>
SARIGÖL	DEVLET HASTANESİ	50
<b>SARUHANLI</b>	<b>DEVLET HASTANESİ</b>	<b>50</b>
SELENDİ	İLÇE DEVLET HASTANESİ	25
<b>SOMA</b>	<b>DEVLET HASTANESİ</b>	<b>275</b>
	<b>ÖZEL MEDİGÜN HASTANESİ</b>	<b>73</b>
TURGUTLU	DEVLET HASTANESİ	300
	ÖZEL EGEUMUT HASTANESİ	64

**Kaynak:** Manisa İl Sağlık Müdürlüğü  
**Not 1.** Tescil yatakları alınmıştır.

**SAĞLIK PERSONELİ (Sağlık Bakanlığı), 2021**

a)Toplam Hekim Sayısı		<b>1.446</b>
	I.Uzman Hekim	695
	II.Pratisyen Hekim	751
b)Toplam Diş Hekimi Sayısı		189
c)Toplam Eczacı Sayısı		66
d)Toplam Ebe Sayısı		725
e)Toplam Hemşire Sayısı		2.358
f)Sağlık Memuru		1.427
g)Sağlık Teknikeri		321
h)Laborant		200
i)Sosyal Çalışmacı		37
j)Diyetisyen		39
k)Kimyager		2
l)Biyolog		24
m)İstatistikçi		5
n)Fizyoterapist+Psikolog+Sağlık Fizikçisi		102
o)Diğer Personel		3.830

**SAĞLIK PERSONELİ (Sağlık Bakanlığı+Özel+Üniversite), 2021**

a)Toplam Hekim Sayısı		2.477
	I.Uzman Hekim	1.220
	II.Pratisyen Hekim	1.257
b)Toplam Diş Hekimi Sayısı		415
c)Toplam Eczacı Sayısı		605
d)Toplam Ebe Sayısı		1.145
e)Toplam Hemşire Sayısı		3.654
f)Sağlık Memuru		1.606
g)Sağlık Teknikeri		612
h)Laborant		225
i)Sosyal Çalışmacı		39
j)Diyetisyen		54
k)Kimyager		4
l)Biyolog		53
m)İstatistikçi		5
n)Fizyoterapist+Psikolog+Sağlık Fizikçisi		152
o)Diğer Personel		4.470

**SAĞLIK KİŞİ BAŞINA GÖSTERGELER (Sağlık Bakanlığı), 2021**

	<b>MANİSA</b>
a)Bebek Ölüm Hızı (‰) *	9,70
b)Hasta Yatağı Başına Düşen Nüfus	445
c)Pratisyen Hekime Düşen Nüfus**	1 940
d)Uzman Hekime Düşen Nüfus	2 096

\*Bebek ölüm hızları Manisa il geneli olarak hesaplanmaktadır.

\*\* Aile hakimleri dahil edilmiştir.

**SAĞLIK KİŞİ BAŞINA GÖSTERGELER (Sağlık Bakanlığı+Özel+Üniversite) , 2021**

	<b>MANİSA</b>
a)Bebek Ölüm Hızı (‰)	9,70
b)Hasta Yatağı Başına Düşen Nüfus	308
c)Pratisyen Hekime Düşen Nüfus*	1 159
d)Uzman Hekime Düşen Nüfus	1 194

**Kaynak:** Manisa İl Sağlık Müdürlüğü

\*Bebek ölüm hızları Manisa il geneli olarak hesaplanmaktadır.

\*\* Aile hakimleri dahil edilmiştir.

**HEKİMLERİN KURUMLAR İTİBARIYLA DAĞILIMI MANİSA, 2021**

a) Sağlık Bakanlığı	Toplam	1 446
	Pratisyen Hekim	751
	Uzman Hekim	695
b) Muayenehane + Özel Poliklinik (Sağlık Bakanlığı'na bağlı bir kurumda çalışmayan)	Toplam	24
	Pratisyen Hekim	12
	Uzman Hekim	143
c) Diş Hekimleri	Toplam	413
	Sağlık Bakanlığı	189
	Serbest	224
d) Üniversite Hastanesi	Toplam	678
	Pratisyen Hekim(arastırma gör.+prat.)	459
	Uzman Hekim (prof+doç+yardıç+uzman)	219
e) Özel Hastaneler	Toplam	353
	Pratisyen Hekim	47
	Uzman Hekim	306
Genel Toplam	Toplam	2 632
	Pratisyen Hekim	1 269
	Uzman Hekim	1 363

**SAĞLIK KURUMLARI POLİKLİNİK SAYILARI VE YATAK İŞGAL ORANLARI, 2021**

İLÇELER	HASTANENİN ADI	MUAYENE SAYISI	YATAK İŞGAL ORANI
	İL GENELİ	7.780.830	51,7
AHMETLİ	İLÇE DEVLET HASTANESİ (E-2 TİPİ)	18.203	0,0
	<b>DEVLET HASTANESİ</b>	<b>853.187</b>	<b>60,6</b>
<b>AKHİSAR</b>	<b>ÖZEL DOĞUŞ HASTANESİ</b>	<b>0</b>	<b>0,0</b>
	<b>ÖZEL MAVİ HOSPİTAL</b>	<b>153.265</b>	<b>77,8</b>
ALAŞEHİR	DEVLET HASTANESİ	436.556	59,2
	ÖZEL SARIKIZ HASTANESİ	93466	77,2
<b>DEMİRCİ</b>	<b>DEVLET HASTANESİ</b>	<b>165.341</b>	<b>21,9</b>
GÖLMARMARA	İLÇE DEVLET HASTANESİ (E-2 TİPİ)	24.947	0,0
<b>GÖRDES</b>	<b>DEVLET HASTANESİ</b>	<b>51.404</b>	<b>21,0</b>
KIRKAĞAÇ	DEVLET HASTANESİ	99.809	12,5
<b>KÖPRÜBAŞI</b>	<b>İLÇE DEVLET HASTANESİ (E-2 TİPİ)</b>	<b>19.792</b>	<b>0,0</b>
KULA	DEVLET HASTANESİ	143.925	9,4
	<b>DEVLET HASTANESİ</b>	<b>480.979</b>	<b>45,7</b>
<b>SALİHLİ</b>	<b>ÖZEL SALİHLİ HASTANESİ</b>	<b>96.934</b>	<b>42,8</b>
	<b>ÖZELCAN HASTANESİ</b>	<b>179.851</b>	<b>70,9</b>
	<b>ÖZEL MEDİGÜNEŞ HASTANESİ</b>	<b>170.517</b>	<b>78,5</b>
SARIGÖL	DEVLET HASTANESİ	94.377	10,7
<b>SARUHANLI</b>	<b>DEVLET HASTANESİ</b>	<b>137.077</b>	<b>7,2</b>
SELENDİ	İLÇE DEVLET HASTANESİ	44.472	7,6
	<b>DEVLET HASTANESİ</b>	<b>407.135</b>	<b>33,4</b>
<b>SOMA</b>	<b>ÖZEL MEDİGÜN HASTANESİ</b>	<b>148.269</b>	<b>84,5</b>
	MANİSA ŞEHİR HASTANESİ	1.294.845	80,8
ŞEHZADELER	RUH SAĞLIĞI HASTANESİ	84.550	35,9
	ÖZEL SEKİZ EYLÜL HASTANESİ	118.980	43,0
	<b>DEVLET HASTANESİ</b>	<b>763.782</b>	<b>32,2</b>
<b>TURGUTLU</b>	<b>ÖZEL EGEUMUT</b>	<b>131.378</b>	<b>82,9</b>
	MERKEZ EFENDİ DEVLET HASTANESİ	627.624	36,5
YUNUSEMRE	CELAL BAYAR ÜNV. HASTANESİ	770.761	75,0
	ÖZEL GRAND MEDİKAL HASTANESİ	169.404	51,8

**Kaynak:** Manisa İl Sağlık Müdürlüğü

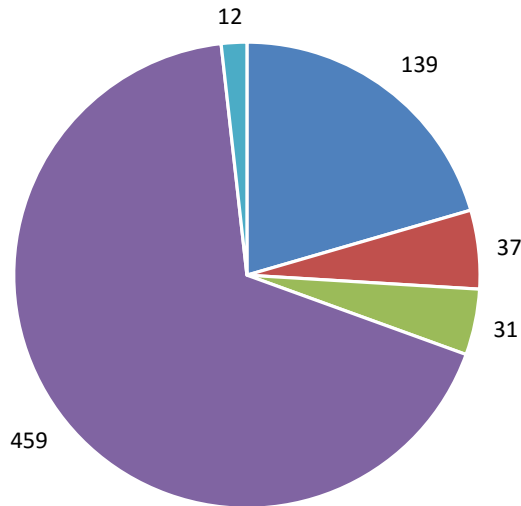
**ECZANELER MANİSA, 2021**

Toplam Eczane Sayısı:	516
Toplam Ecza Deposu Sayısı	9

**CBÜ ARAŞTIRMA VE UYGULAMA HASTANESİ, 2021**

<b>TOPLAM YATAK KAPASİTESİ</b>	<b>616</b>
<b>TOPLAM PERSONEL SAYISI</b>	<b>1 961</b>
<b>A-HEKİM SAYISI</b>	
Profesör	139
Doçent	37
Yardımcı Doçent	31
Araştırma Görevlisi (asistan)	459
Uzman	12
Pratisyen	0
<b>B-SAĞLIK PERSONELİ</b>	
Hemşire	488
Sağlık Memuru	8
Sağlık Teknikeri	51
Sağlık Teknisyeni	67
Laborant	25
Ebe	19
Hasta bakıcı	2
Eczacı	7
Sosyal Çalışmacı	1
Diyetisyen	6
Kimyager	1
Biyolog	21
Fizyoterapist+Psikolog+Sağlık Fizikçisi	18
<b>C-İDARİ PERSONEL</b>	<b>217</b>

Kaynak: Manisa İl Sağlık Müdürlüğü

**CBÜ Araştırma ve Uygulama Hastanesi Hekim Sayısı, 2021**

■ Profesör ■ Doçent ■ Yardımcı Doçent ■ Araştırma Görevlisi (asistan) ■ Uzman

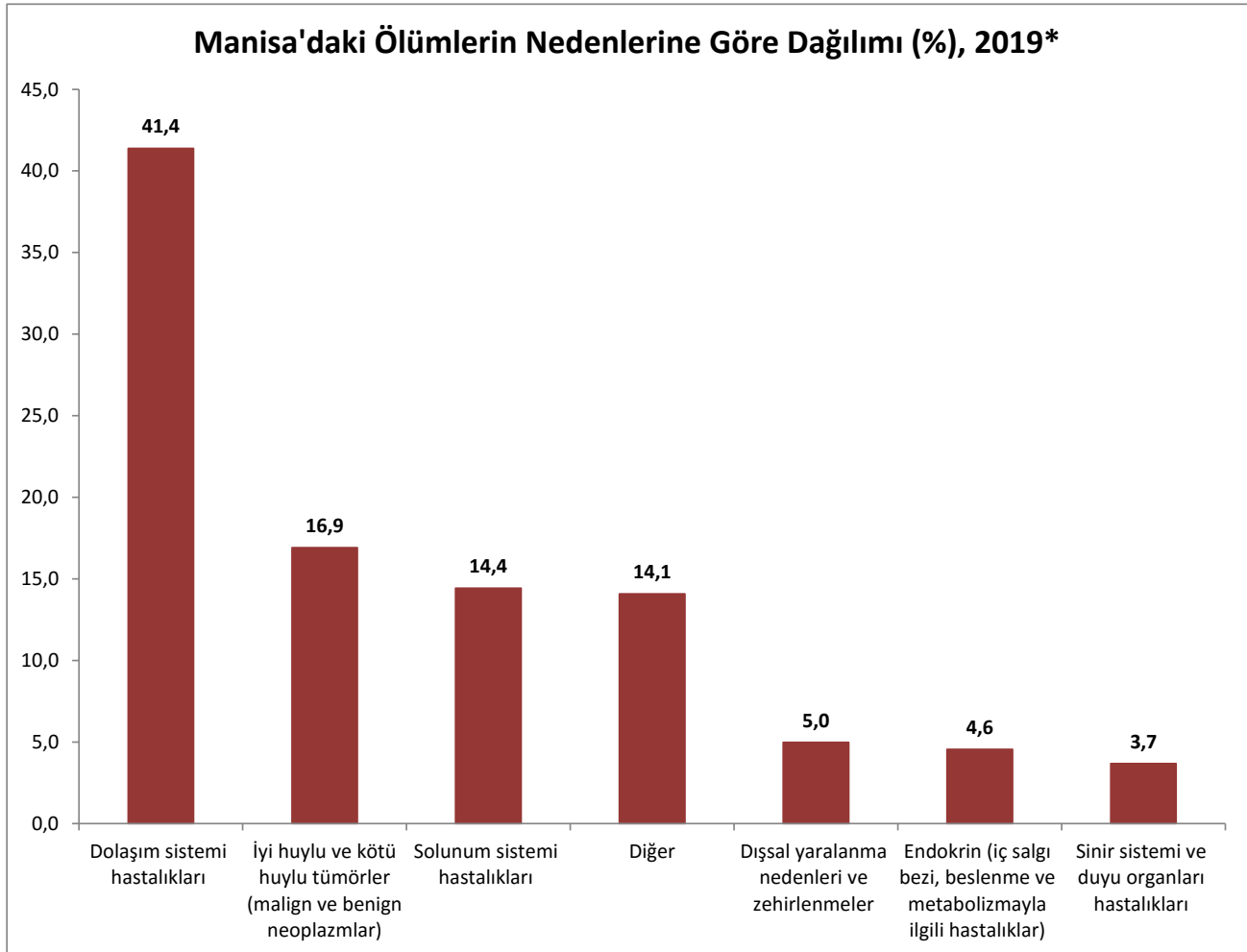


## Daimi İkametgaha Göre Seçilmiş Ölüm Nedenlerinin Dağılımı, 2019\*

Daimi ikametgah	Ölüm nedeni (UHS-10)							Diğer
	Toplam	Dolaşım sistemi hastalıkları	İyi huylu ve kötü huylu tümörler (malign ve benign neoplazmlar)	Solunum sistemi hastalıkları	Sinir sistemi ve duyu organları hastalıkları	Endokrin (iç salgı bezi, beslenme ve metabolizma yla ilgili hastalıklar)	Dışsal yaralanma nedenleri ve zehirlenmeler	
<b>TÜRKİYE</b>	<b>410 400</b>	<b>160 263</b>	<b>80 186</b>	<b>56 391</b>	<b>19 996</b>	<b>19 042</b>	<b>16 015</b>	<b>58 507</b>
<b>EGE BÖLGESİ</b>	<b>68 123</b>	<b>28 041</b>	<b>12 195</b>	<b>10 333</b>	<b>2 669</b>	<b>2 943</b>	<b>3 057</b>	<b>8 885</b>
AFYONKARAHİSAR	5 069	2 253	803	728	180	202	248	655
AYDIN	8 106	3 917	1 370	1 184	235	181	366	853
DENİZLİ	6 489	3 151	1 054	864	302	196	299	623
İZMİR	26 417	10 146	5 061	4 555	851	1 078	1 030	3 696
KÜTAHYA	4 505	1 685	754	570	259	357	226	654
<b>MANİSA</b>	<b>9 494</b>	<b>3 929</b>	<b>1 605</b>	<b>1 369</b>	<b>349</b>	<b>432</b>	<b>473</b>	<b>1 337</b>
MUĞLA	5 471	1 922	1 142	737	368	327	326	649
UŞAK	2 572	1 038	406	326	125	170	89	418

**Kaynak :** TÜİK, Ölüm Nedeni İstatistikleri 2019

\*2020 TÜİK verileri açıklandığı zaman güncellenecektir.



**MANİSA İLİ ÖĞRETİM KURUMLARI, 2021**

OKUL TÜRÜ		ANA TÜR (*)	ALT TÜR (**)
<b>TOPLAM</b>		<b>1 070</b>	<b>395</b>
OKUL ÖNCESİ	Anaokulu	Resmi	48
		Özel	57
	Ana Sınıfı	Resmi	384
		Özel	11
İLKOKUL	Resmi İlkokul	434	
	Özel İlkokul	25	
ORTAOKUL	Resmi Ortaokul	294	
	Özel Ortaokul	25	
GENEL LİSELER	Anadolu Lisesi	49	
	Özel Lise	7	
	Fen Lisesi	2	
	Sosyal Bilimler Lisesi	40	
MESLEKİ VE TEKNİK EĞİTİM LİSELERİ	Anadolu Meslek Programı	48	
	Çok Programlı Lise	10	
	Güzel Sanatlar Lisesi	1	
	Spor Lisesi	1	
	Özel Meslek Liseleri	3	
İmam Hatip Liseleri ve Anadolu İmam-Hatip Liseleri		26	

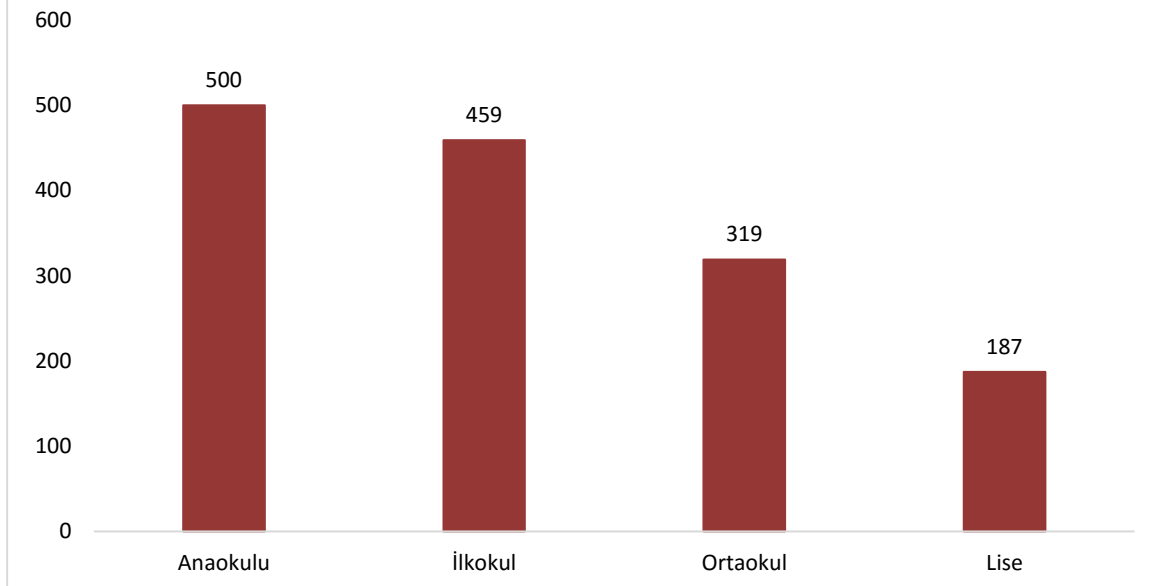
**Kaynak:** Manisa İl Millî Eğitim Müdürlüğü

(\*) Müstakil Müdürlüğü bulunan okullar

(\*\*) Müstakil okul Müdürlükleri bünyesinde açılan bölümler

**Not:** Açıköğretim öğrenci sayıları hariçtir.

**Manisa'daki Toplam Öğretim Kurumu Sayısı, 2021**



**İLÇELERE GÖRE OKUL,ÖĞRENCİ,ÖĞRETMEN,DERSLİK VE LOJMAN SAYILARI, 2021**

İLÇELER	OKUL	ÖĞRENCİ	ÖĞRETMEN	DERSLİK	LOJMAN
<b>İL GENELİ</b>	<b>1.070</b>	<b>254.264</b>	<b>17.915</b>	<b>11.380</b>	<b>122</b>
AHMETLİ	17	2.633	210	154	-
AKHİSAR	122	29.444	2.224	1.247	5
ALAŞEHİR	98	17.909	1.276	900	13
DEMİRCİ	48	5.399	463	446	15
GÖLMARMARA	14	2.547	188	138	-
GÖRDES	42	3.301	300	250	11
KIRKAĞAÇ	42	5.764	464	310	5
KÖPRÜBAŞI	13	1.613	147	126	-
KULA	45	6.600	533	393	7
SALİHLİ	123	27.360	2.039	1.354	15
SARIGÖL	41	5.225	385	265	1
SARUHANLI	51	8.469	607	416	4
SELENDİ	28	3.073	242	193	3
SOMA	68	22.299	1.391	895	4
ŞEHZADELER	68	26.105	1.740	889	2
TURGUTLU	94	33.525	2.125	1.328	16
YUNUSEMRE	156	52.998	3.581	2.076	21

**Kaynak:** Manisa İl Millî Eğitim Müdürlüğü

**Not 1 :** Resmi ve Özel Okul öncesi,ilkokul,ortaokul ve lise sayılarıdır.Açıköğretim öğrenci sayıları hariçtir.

**Not 2 :** Çıracılık Eğitim Merkezleri hariçtir.

**Not 3 :** Açıköğretim öğrenci sayıları hariçtir.

**ÖĞRETMEN, ÖĞRENCİ, DERSLİK VE LOJMAN SAYILARI, 2021**

(İlkokul, Ortaokul ve Liseler) **Resmi + Özel**

<b>1.ÖĞRENCİ SAYISI</b>	<b>227.473</b>
- Kız Öğrenci	111.461
- Erkek Öğrenci	116.012
<b>2.ÖĞRETMEN SAYISI</b>	<b>17.333</b>
-Kadın	9.469
-Erkek	7.864
<b>3.ÖĞRETİM KURUMLARI</b>	<b>22.490</b>
-Şube Sayısı	11.552
-Derslik Sayısı	10.816
-Lojman Sayısı	122

**EĞİTİM-ÖNEMLİ GÖSTERGELER, 2021****1.DERSLİK BAŞINA DÜŞEN ÖĞRENCİ SAYISI**

İlkokul ve Ortaokul

İl Geneli	22
-----------	----

**2.ÖĞRETMEN BAŞINA DÜŞEN ÖĞRENCİ**

İlkokul ve Ortaokul

İl Geneli	15
-----------	----

**Kaynak:** Manisa İl Millî Eğitim Müdürlüğü

**Not 1:** Açıköğretim öğrenci sayıları hariçtir.

**EĞİTİM OKUL TÜRLERİNE GÖRE GENEL BİLGİLER, 2021**

OKUL TÜRÜ	OKUL SAYISI	DERSLİK SAYISI	ÖĞRENCİ SAYISI			ÖĞRETMEN SAYISI	
			TOPLAM	ERKEK	KIZ		
<b>TOPLAM*</b>	<b>778</b>	<b>7 097</b>	<b>155 885</b>	<b>80 563</b>	<b>75 322</b>	<b>10 721</b>	
<b>İLKOKUL</b>	459	4 022	80 666	41 758	38 908	4 536	
<b>ORTAOKUL</b>	319	3 075	75 219	38 805	36 414	6 185	
<b>TOPLAM</b>	<b>187</b>	<b>3 144</b>	<b>71 588</b>	<b>35 449</b>	<b>36 139</b>	<b>5 888</b>	
<b>LİSE</b>	<b>GENEL</b>	98	1 505	35 900	14 716	21 184	2 757
	<b>MESLEKİ VE TEKNİK</b>	89	1 639	35 688	20 733	14 955	3 131

**Kaynak:** Manisa İl Millî Eğitim Müdürlüğü

\* Resmî ve özel İlkokul, Ortaokul ve Lise toplamını kapsar. Okul öncesi verilerini kapsamamaktadır.

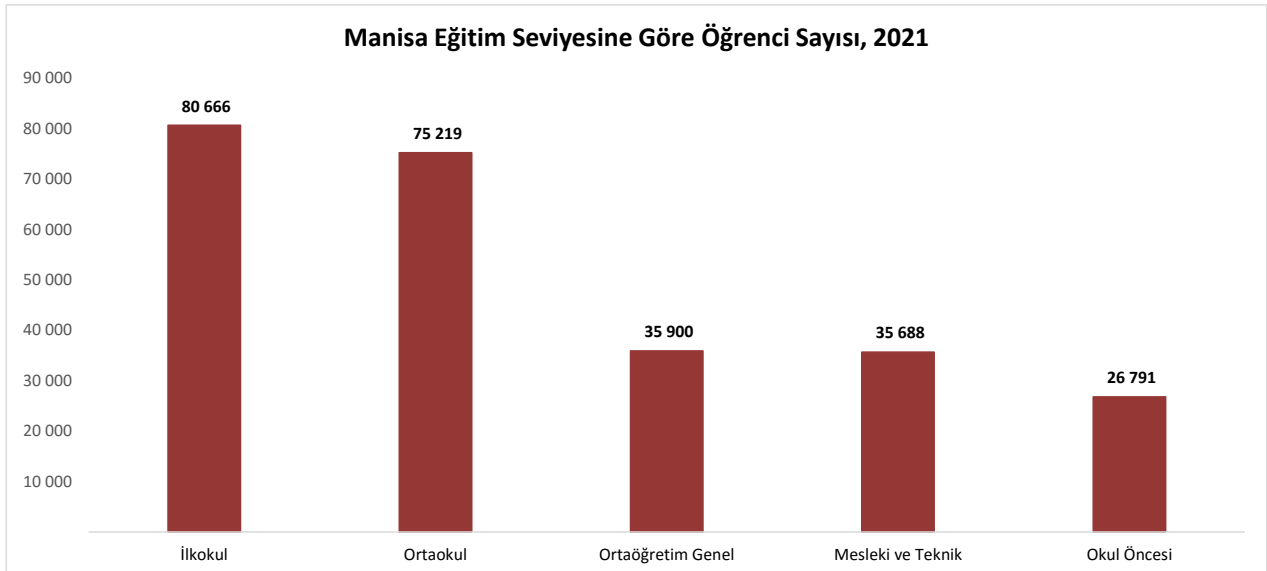
**Not:** Açıköğretim öğrenci sayıları hariçtir.

**EĞİTİM SEVİYESİNE GÖRE OKUL, ÖĞRENCİ VE ÖĞRETMEN SAYILARI, 2021**

	TOPLAM			OKUL ÖNCESİ			İLKOKUL		
	OKUL	ÖĞRETMEN	ÖĞRENCİ	OKUL	ÖĞRETMEN	ÖĞRENCİ	OKUL	ÖĞRETMEN	ÖĞRENCİ
<b>MANİSA</b>	1 070	17 915	254 264	105	1 306	26 791	459	4 536	80 666
	ORTAOKUL			ORTAÖĞRETİM GENEL			MESLEKİ VE TEKNİK		
	OKUL	ÖĞRETMEN	ÖĞRENCİ	OKUL	ÖĞRETMEN	ÖĞRENCİ	OKUL	ÖĞRETMEN	ÖĞRENCİ
<b>MANİSA</b>	319	6 185	75 219	98	2 757	35 900	89	3 131	35 688

**Kaynak:** Manisa İl Millî Eğitim Müdürlüğü

**Not :** Açıköğretim öğrenci sayıları hariçtir.



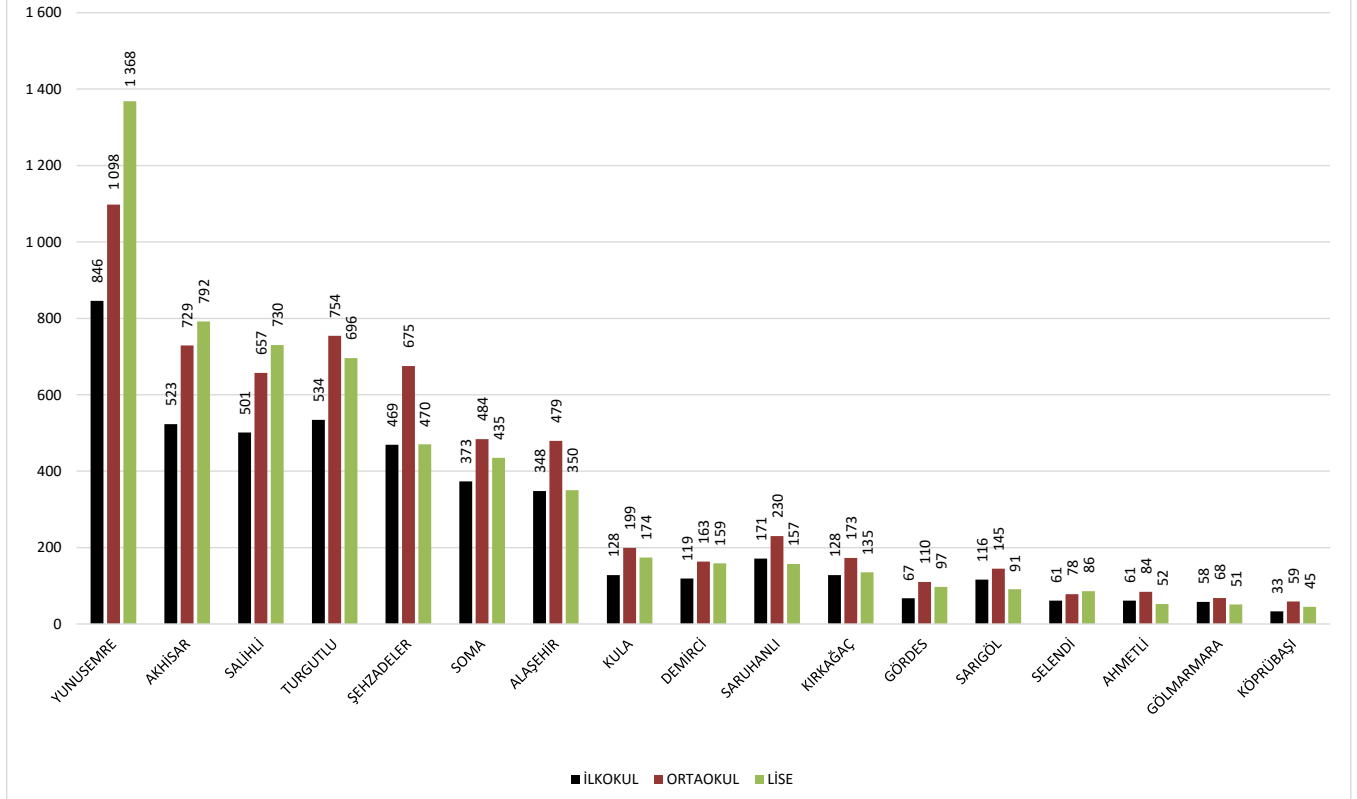
İLÇELERE VE OKUL TÜRLERİNE GÖRE OKUL, DERSLİK, ÖĞRENCİ VE ÖĞRETMEN SAYILARI, 2021

İLÇELER	OKUL SAYISI				DERSLİK SAYISI				ÖĞRENCİ SAYISI				ÖĞRETMEN SAYISI			
	TOPLAM	İLKOKUL	ORTAOKUL	LİSE	TOPLAM	İLKOKUL	ORTAOKUL	LİSE	TOPLAM	İLKOKUL	ORTAOKUL	LİSE	TOPLAM	İLKOKUL	ORTAOKUL	LİSE
<b>TOPLAM</b>	965	459	319	187	10 241	4 022	3 075	3 144	227 473	80 666	75 219	71 588	16 609	4 536	6 185	5 888
AHMETLİ	16	6	7	3	142	53	47	42	2 301	852	795	654	197	61	84	52
AKHİSAR	112	51	37	24	1 124	467	271	386	26 054	8 809	8 457	8 788	2 044	523	729	792
ALAŞEHİR	90	47	30	13	802	358	218	226	15 990	5 838	5 476	4 676	1 177	348	479	350
DEMİRCİ	45	26	12	7	407	149	142	116	4 896	1 357	1 540	1 999	441	119	163	159
GÖLMARMARA	13	5	5	3	125	64	38	23	2 281	860	863	558	177	58	68	51
GÖRDES	40	27	8	5	217	76	78	63	2 893	972	1 069	852	274	67	110	97
KIRKAĞAÇ	39	22	11	6	278	115	101	62	5 196	1 970	1 840	1 386	436	128	173	135
KÖPRÜBAŞI	12	4	5	3	117	41	51	25	1 415	486	492	437	137	33	59	45
KULA	40	18	14	8	366	109	115	142	5 858	1 891	2 074	1 893	501	128	199	174
SALİHLİ	110	50	39	21	1 219	534	292	393	24 495	8 433	7 837	8 225	1 888	501	657	730
SARIGÖL	40	21	15	4	238	123	51	64	4 616	1 801	1 607	1 208	352	116	145	91
SARUHANLI	48	25	18	5	371	154	154	63	7 428	2 733	2 634	2 061	558	171	230	157
SELENDİ	27	14	8	5	175	47	60	68	2 650	776	881	993	225	61	78	86
SOMA	63	30	20	13	828	336	246	246	19 658	6 988	6 390	6 280	1 292	373	484	435
ŞEHZADELER	62	26	25	11	809	317	319	173	23 950	9 499	8 672	5 779	1 614	469	675	470
TURGUTLU	85	36	30	19	1 226	409	418	399	30 325	10 952	10 123	9 250	1 984	534	754	696
YUNUSEMRE	123	51	35	37	1 797	670	474	653	47 467	16 449	14 469	16 549	3 312	846	1 098	1 368

Kaynak: Manisa İl Millî Eğitim Müdürlüğü

Not 1: Veriler, okul öncesi ve açık öğretim öğrenci sayıları hariç rakamlardır.

Manisa İlçeleri'nde Görev Yapan Öğretmen Sayıları, 2021



**TAŞIMALI İLKÖĞRETİM UYGULAMASI, 2021**

TAŞINILAN MERKEZ SAYISI	259
TAŞINAN OKUL SAYISI	1 341
TAŞINAN ÖĞRENCİ SAYISI	11 377

**OKUL ÖNCESİ EĞİTİM, 2021**

ANA OKULU SAYISI	105
ANA SINIFI BULUNAN OKUL SAYISI	395
DERSLİK SAYISI	1 139
ÖĞRENCİ SAYISI	26 791
ÖĞRETMEN SAYISI	1 306

**DERSLİK İHTİYACI, 2021**

TOPLAM İLKÖĞRETİM DERSLİK İHTİYACI	1 172
------------------------------------	-------

**YAYGIN EĞİTİM KURUMLARI, 2021**

OKUL TÜRÜ	SAYISI
TOPLAM	225
PRATİK KIZ SANAT OKULU	-
HALK EĞİTİM MERKEZİ	17
MESLEKİ EĞİTİM MERKEZİ	8
MOTORLU TAŞIT SÜRÜCÜ KURSU	70
DİĞER KURSLAR	130

**YAYGIN EĞİTİM FAALİYETLERİ, 2017-2022****1.2018-2019 ÖĞRETİM YILI**

a) Açılan Kurs Sayısı	6 169
b) Başlayan Kursiyer	129 743
c) Kadrolu Öğretmen	141
d) Kadrolu Uzman Öğretici	-
e) Ücretli Uzman Öğretici	-

**2.2019-2020 ÖĞRETİM YILI**

a) Açılan Kurs Sayısı	7 566
b) Başlayan Kursiyer	146 201
c) Kadrolu Öğretmen	155
d) Kadrolu Usta Öğretici	3
e) Ücretli Uzman Öğretici	-

**3.2020-2021 ÖĞRETİM YILI**

a) Açılan Kurs Sayısı	5 634
b) Başlayan Kursiyer	109 671
c) Kadrolu Öğretmen	151
d) Kadrolu Usta Öğretici	1
e) Ücretli Uzman Öğretici	-

**4.2021-2022 ÖĞRETİM YILI**

a) Açılan Kurs Sayısı	5 631
b) Başlayan Kursiyer	96 520
c) Kadrolu Öğretmen	154
d) Kadrolu Usta Öğretici	1
e) Ücretli Uzman Öğretici	-

**Kaynak:** Manisa İl Milli Eğitim Müdürlüğü

**Not 1:** Açıköğretim öğrenci sayıları hariçtir.

**İLÇELERE GÖRE İLKÖĞRETİM DERSLİK VE ÖĞRETMEN BAŞINA DÜŞEN ÖĞRENCİ SAYILARI, 2021**

İLÇELER	DERSLİK BAŞINA DÜŞEN ÖĞRENCİ SAYISI	ÖĞRETMEN BAŞINA DÜŞEN ÖĞRENCİ SAYISI
<b>İL GENELİ</b>	<b>22</b>	<b>15</b>
AHMETLİ	16	11
AKHİSAR	23	14
ALAŞEHİR	20	14
DEMİRCİ	10	10
GÖLMARMARA	17	14
GÖRDES	13	12
KIRKAĞAÇ	18	13
KÖPRÜBAŞI	11	11
KULA	18	12
SALİHLİ	20	14
SARIGÖL	20	13
SARUHANLI	17	13
SELENDİ	15	12
SOMA	23	16
ŞEHZADELER	29	16
TURGUTLU	25	16
YUNUSEMRE	27	16

**Kaynak:** Manisa İl Millî Eğitim Müdürlüğü

**Not 1:** Açıköğretim öğrenci sayıları hariçtir.

**ÖĞRENCİ YURTLARI, 2021**

**A- ORTA ÖĞRENİM ÖĞRENCİ YURTLARI**

AİT OLDUĞU KURUM	YURT SAYISI	YATAK KAPASİTESİ	KALAN ÖĞRENCİ
<b>TOPLAM</b>	<b>129</b>	<b>13 053</b>	<b>7 566</b>
KAMU (PANSİYON)	64	9 982	6 816
VAKIF	2	118	62
DERNEK	63	2 953	688
ÖZEL	0	0	0

**Kaynak:** Manisa İl Millî Eğitim Müdürlüğü

**Not 1:** Açıköğretim öğrenci sayıları hariçtir.

**B- YÜKSEK ÖĞRENİM ÖĞRENCİ YURTLARI**

YURDUN ADI	YATAK KAPASİTESİ		BARINAN ÖĞRENCİ	
	KIZ	ERKEK	KIZ	ERKEK
<b>TOPLAM</b>	<b>6 106</b>	<b>3 682</b>	<b>5 155</b>	<b>3 094</b>
MANİSA YURDU	742	-	634	-
AYŞE HAFSA SULTAN YURDU	1340	-	1269	-
MERKEZ EFENDİ YURDU	-	594	-	538
MURADİYE YURDU	1 386	-	1 374	-
YUNUSEMRE YURDU	-	1 348	-	1 337
DEMİRCİ YURDU	674	254	585	207
ALAŞEHİR YURDU	156	84	116	51
SALİHLİ YURDU	538	-	373	-
SALİHLİ FARABİ YURDU	-	182	-	151
TURGUTLU SEDAT ÖZCAN YURDU	-	427	-	386
TURGUTLU HATİCE HAYRİYE YURDU	168	-	165	-
KÖPRÜBAŞI YURDU	102	70	75	50
KIRKAĞAÇ YURDU	187	115	179	113
GÖRDES MOLLA GÜRANİ YURDU	327	106	125	59
KULA YURDU	202	-	94	-
SOMA YURDU	202	400	91	150
SARIGÖL YURDU	82	102	75	52

**Kaynak:** Manisa Gençlik ve Spor İl Müdürlüğü

## CELAL BAYAR ÜNİVERSİTESİ (2021 /2022 Öğretim Yılı)

### 1. Toplam Fakülte, Yüksekokul ve Enstitü Sayıları

Fakülte Sayısı	15
Yüksekokul Sayısı (4 yıllık)	2
Meslek Yüksekokulu Sayısı (2 yıllık)	15
Enstitü Sayısı	3

### 2. Toplam Öğrenci Sayısı

Fakülte Öğrenci Toplamı	27 166
Yüksekokul Öğrenci Toplamı	83
Meslek Yüksekokulu Öğrenci Toplamı	14 693
Enstitü Öğrenci Toplamı	2 874

### 3. Toplam Personel Sayısı

Akademik Personel	1 835
İdari Personel	2 336

### 4. Toplam Akademik Personel Sayısı

Profesör Sayısı	276
Doçent Sayısı	153
Doktor Öğretim Görevlisi	334
Öğretim Görevlisi	352
Araştırma Görevlisi	720

### CELAL BAYAR ÜNİVERSİTESİ FAKÜLTE VE YÜKSEKOKULLAR (2021 /2022 Öğretim Yılı)

Okul Adı	Bulunduğu Yer	Öğrenci Sayısı	Akademik Personel
Rektörlük	Yunusemre	-	51
İktisadi ve İdari Bilimler Fakültesi	Yunusemre	5 140	112
Eğitim Fakültesi	Demirci	1 210	81
Mühendislik Fakültesi	Yunusemre	4 778	162
Fen Edebiyat Fakültesi	Yunusemre	4 400	233
Tıp Fakültesi	Yunusemre	1 333	604
İlahiyat Fakültesi	Şehzadeler	327	32
Hasan Ferdi Turgutlu Teknik Fakültesi	Turgutlu	2 104	37
Dış Hekimliği Fakültesi	-	-	-
Güzel Sanatlar Tasarım ve Mimarlık Fakültesi	Şehzadeler	192	16
İşletme Fakültesi	Yunusemre	513	20
İletişim Fakültesi	Yunusemre	103	6
Salihli İktisadi İdari Bilimler Fakültesi	Salihli	365	21
Sosyal Bilimler Enstitüsü	Yunusemre	1 454	-
Fen Bilimleri Enstitüsü	Yunusemre	1 005	-
Sağlık Bilimleri Enstitüsü	Yunusemre	415	-
Sağlık Bilimleri Fakültesi	Şehzadeler	2 509	67
Tütün Ekspertiği Yüksekokulu	Akhisar	83	4
Spor Bilimleri Fakültesi	Şehzadeler	1 444	43
Uygulamalı Bilimler Fakültesi	Yunusemre	1 397	25
Yabancı Diller Yüksekokulu	Şehzadeler	1 351	48
Manisa Teknik Bilimler Meslek Yüksekokulu	Yunusemre	1 277	26
Manisa Sağlık Hizmetleri Meslek Yüksekokulu	Yunusemre	1 191	19
Ahmetli Meslek Yüksekokulu	Ahmetli	1 978	13
Akhisar Meslek Yüksekokulu	Akhisar	618	22
Alaşehir Meslek Yüksekokulu	Alaşehir	564	17
Demirci Meslek Yüksekokulu	Demirci	771	17
Gördes Meslek Yüksekokulu	Gördes	496	14
Kırkağaç Meslek Yüksekokulu	Kırkağaç	951	17
Köprübaşı Meslek Yüksekokulu	Köprübaşı	420	12
Kula Meslek Yüksekokulu	Kula	543	16
Salihli Meslek Yüksekokulu	Salihli	2 357	30
Sarıgöl Meslek Yüksekokulu	Sarıgöl	430	7
Saruhanlı Meslek Yüksekokulu	Saruhanlı	259	9
Soma Meslek Yüksekokulu	Soma	1 426	23
Turgutlu Meslek Yüksekokulu	Turgutlu	1 412	31
<b>Toplam</b>		<b>44 816</b>	<b>1 835</b>

**Kaynak:** Celal Bayar Üniversitesi Rektörlüğü



### DİN HİZMETLERİ VE DİN EĞİTİMİ (MANİSA MERKEZ), 2021

	Şehzadeler	Yunusemre
1. Toplam Cami Sayısı (Köy ve Kasabalar Dahil)	105	129
2. Toplam Din Görevlisi Sayısı	140	156
3. Toplam Kur'an Kursu Sayısı	27	36
a) Kursiyer Sayısı	819	913
b) Kurs Öğretmeni	45	53
4. Eğitim Merkezi Toplam Yatak Kapasitesi	-	110

### DİN HİZMETLERİ VE DİN EĞİTİMİ (MANİSA İL TOPLAMI), 2021

1. Toplam Cami Sayısı (Köy ve Kasabalar Dahil)	1 762
2. Toplam Din Görevlisi Sayısı	1 821
3. Toplam Kur'an Kursu Sayısı	289
a) Kursiyer Sayısı	7 081
b) Kurs Öğretmeni	471
4. Eğitim Merkezi Toplam Yatak Kapasitesi	110

**Kaynak:** Manisa İl Müftülüğü, Diyanet Eğitim Merkezi

### VAKIFLAR, 2021

<b>1. Toplam Vakıf Sayısı</b>	<b>240</b>
a. Mazbut Vakıf	183
b. Mazbut İntifalı Vakıf	3
c. Mülhak Vakıf	8
d. Özel Vakıf	Yeni Vakıf Sosyal Yard.
	28 18
<b>2. Toplam Vakıf Akar Taşınmaz Mal Sayısı</b>	<b>326</b>
<b>3. Korunması Gerekli Tarihi, Mimari ve Abidevi Vakıf Eserleri Sayısı</b>	<b>155</b>

**Kaynak:** Vakıflar Bölge Müdürlüğü İzmir

## Manisa İli Spor Adamı, Sporcu, Spor Kulübü ve Spor Tesisleri Verileri,2021

### 1.Spor Adamları Sayısı

a) Toplam Hakem Sayısı	684
b) Toplam Antrenör Sayısı	1012

### 2.Lisanslı Sporcu Sayısı

a) Toplam Kadın Sporcu	34.523
b) Toplam Erkek Sporcu	58.758

### 3.Spor Kulüpleri Sayısı

365

### 4.Spor Tesisleri Sayısı\*

191

Futbol Stadyumu(Çim)	12
Futbol Sahası(Suni Çim)	11
Futbol Sahası(Toprak)	2
Atletizm Pisti	1
Kapalı Yüzme Havuzu	6
Açık Yüzme Havuzu	4
Tenis Kortu	5
Kapalı Spor Salonu	18
Gençlik Merkezi	11
Özel Spor Salonu	121



\* Gençlik ve Spor İl Müdürlüğü bünyesinde bulunan tapulu ve tahsisli spor tesisleri sayısındır.(Yerel yönetimlere ve şahıslara ait özel tesisler hariçtir.)

## İLÇELERE GÖRE SPOR KULÜPLERİ, 2021

İlçeler	Spor Kulübü	Müessese Kulübü	İhtisas Kulübü	Okul Spor Kulübü	Toplam
<b>TOPLAM</b>	<b>308</b>	<b>25</b>	<b>13</b>	<b>15</b>	<b>361</b>
Şehzadeler	86	6	3	3	98
Yunusemre	55	3	3	5	66
Ahmetli	1	1	0	0	2
Akhisar	26	3	1	3	33
Alaşehir	13	1	0	0	14
Demirci	2	0	1	1	4
Gölmarmara	1	0	0	0	1
Gördes	2	1	0	0	3
Kırkağaç	5	0	0	0	5
Köprübaşı	1	0	0	0	1
Kula	9	1	0	0	10
Salihli	28	2	1	0	31
Sarıgöl	3	1	1	0	5
Saruhanlı	12	3	1	0	16
Selendi	6	1	0	0	7
Soma	14	2	2	0	18
Turgutlu	44	0	0	3	47

**Kaynak:** Manisa Gençlik ve Spor İl Müdürlüğü

**MANİSA İLİNDE LİSANSLI SPORCULAR VE SPOR ADAMLARI, 2021**

Branşlar	Lisanslı Sporcu Sayısı			Faal Sporcu Sayısı		
	Erkek	Kadın	Toplam	Erkek	Kadın	Toplam
Atletizm	3 296	2 186	5 482	50	42	92
Atıcılık ve Avcılık	580	175	755	104	32	136
Badminton	922	862	1 784	55	63	118
Basketbol	4 296	1 486	5 782	743	224	967
Bedensel Engelliler Spor	53	20	73	8	3	11
Bilardo	549	108	657	153	1	154
Binicilik	9	3	12	1		1
Bisiklet	508	186	694	125	18	143
Bocce, Bowling ve Dart	430	279	709	14	10	24
Boks	1 066	157	1 223	48	14	62
Briç	101	3	104	2	0	2
Buz Hokeyi	2	2	4	0	0	0
Cimnastik	1 244	1 593	2 837	97	275	372
Dans Sporları	45	106	151	3	15	18
Dağcılık	1 167	663	1 830	255	140	395
Eskrim	166	123	289	17	15	32
Geleneksel Spor Dalları	573	208	781	26		26
Gelişmekte Olan Spor Branşları	48	3	51	0	0	0
Golf	47	33	80	0	0	0
Görme Engelliler Spor	78	32	110	29	11	40
Güreş	2 252	69	2 321	226	1	227
Halk Oyunları	743	684	1 427	22		22
Halter	77	56	133	0	0	0
Hava Sporları	100	28	128		0	
Hentbol	1 337	577	1 914	25		25
Herkes İçin Spor	1 652	1 369	3 021	1		1
Hokey	197	162	359	0	0	0
Judo	3 002	2 154	5 156	397	350	747
Kano	1	0	1	0	0	0
Karate	2 347	1 523	3 870	96	120	216
Kayak	80	40	120		0	
Kaykay	8	2	10	2	1	3
Kick Boks	3 256	926	4 185	246	105	351
Masa Tenisi	681	463	1 144	19	18	37
Modern Pentatlon	3	0	3		0	
Motosiklet	254	18	272	7	2	9
Muay Thai	2 548	865	3 413	291	155	446
Okçuluk	456	365	821	50	67	117
Oryantiring	482	510	992	91	115	206
Otomobil Sporları	15	1	16	1	0	1
Satranç	11 294	5 697	16 991	0	0	0
Sualtı Sporları	98	17	115	0	0	0
Sutopu	125	23	148		0	
Taekwondo	6 102	3 212	9 314	646	610	1 256
Tenis	617	566	1 183	109	133	242
Triatlon	50	9	59	4	0	4
Voleybol	998	4 205	5 203	75	648	723
Vücut Geliştirme ve Fitness	711	360	1 071	4		4
Wushu	1 383	573	1 956	28	15	43
Yelken	2	1	3		0	
Yüzme	1 063	885	1 948	79	77	156
Özel Sporcular Spor	268	153	421	3		3
İzcilik	1 012	698	1 710	42	38	80
İşitme Engelliler Spor	238	52	290	37	15	52
Buz Pateni	5	0	5	0	0	0
E-Spor	39	2	41	1	0	1
Gel.Türk Okçuluğu	14	9	23	1	1	2
Rafting	0	1	1	0	0	0
<b>TOPLAM</b>	<b>58 690</b>	<b>34 503</b>	<b>93 196</b>	<b>4 233</b>	<b>3 334</b>	<b>7 567</b>

Kaynak: Manisa Gençlik ve Spor İl Müdürlüğü

## KÜLTÜR, 2021

<b>Toplam Kütüphane Sayısı</b>	<b>30</b>	<b>Radio Sayısı*</b>	<b>112</b>
Kültür Bakanlığı Kütüphaneleri	21	Şehzadeler	30
Mahalli İdarelerce Açılan Kütüphaneler	9	Akhisar	15
		Turgutlu	14
		Soma	12
Kitap Sayısı	398.320	Salihli	11
		Demirci	10
Okuyucu Sayısı	423.940	Kula	7
		Gördes	6
		Alaşehir	3
		Selendi	2
		Kırkağaç	1
		Köprübaşı	1
<b>Televizyon Sayısı*</b>	<b>84</b>	<b>Sinema Sayısı</b>	<b>7</b>
Şehzadeler	15		
Akhisar	13	<b>Toplam Taşınmaz Kültür Varlığı</b>	<b>3.045</b>
Salihli	9		
Demirci	9	<b>Müze</b>	<b>2</b>
Turgutlu	9	a)Resmi	2
Soma	7	b)Özel	-
Kula	7		
Selendi	5	<b>Eser Sayısı</b>	<b>36.583</b>
Alaşehir	4	a) Manisa Müzesi	35.300
Gördes	4	b) Akhisar Müzesi	1.283
Ahmetli	1		
Kırkağaç	1		

**Kaynak:** Manisa İl Kültür ve Turizm Müdürlüğü

\* RTÜK İzmir Bölge Temsilciliği verileridir. Radyo ve Televizyon Üst Kurulu web sitesinden ( www.rtuk.gov.tr), 01.02.2022 tarihinde alınan bilgilerdir. Manisa ili ve ilçelerinde izinli olarak yayın faaliyetinde bulunan televizyon ve FM radyo medya hizmet sağlayıcıları sayısıdır. Ulusal, Bölgesel ve Yerel Toplamıdır. Sayılar çatı antenleriyle izlenebilen karasal yayınları kapsamaktadır.



**İlçelere Göre Kütüphane, Kitap ve Okur Sayıları, 2021**

SIRA NO	KÜTÜPHANE ADI	TOPLAM KİTAP SAYILARI	TOPLAM OKUYUCU SAYILARI
1	İl Halk Kütüphanesi	76.320	167.073
2	Şehzadeler Çocuk Kütüphanesi (Şube) (İ.TÜREK)	11.332	3.660
3	Mimar Sinan Çocuk Kütüphanesi (Şube)	10.276	1.209
4	Ahmetli İlçe Halk Kütüphanesi	5.943	781
5	Akhisar Zeynelzade İlçe Halk Kütüphanesi	37.926	26.026
6	Akhisar/Akselendi Halk Kütüphanesi	2.464	Geçici Kapalı
7	Alaşehir İlçe Halk Kütüphanesi	16.976	12.249
8	Demirci İlçe Halk Kütüphanesi	25.888	2.108
9	Demirci 50. Yıl Çocuk Kütüphanesi	12.179	Geçici Kapalı
10	Gördes İlçe Halk Kütüphanesi	24.998	4.041
11	Kırkağaç İlçe Halk Kütüphanesi	27.496	23.963
12	Köprübaşı İlçe Halk Kütüphanesi	8.115	527
13	Kula İlçe Halk Kütüphanesi	7.070	23.160
14	Salihli İlçe Halk Kütüphanesi	32.643	93.681
15	Salihli/Adala Halk Kütüphanesi	1.477	Geçici Kapalı
16	Salihli/Yılmaz Halk Kütüphanesi	3.772	Geçici Kapalı
17	Sangözü İlçe Halk Kütüphanesi	14.329	2.978
18	Saruhanlı İlçe Halk Kütüphanesi	18.849	7.797
19	Selendi İlçe Halk Kütüphanesi	14.606	7.525
20	Soma İlçe Halk Kütüphanesi	17.544	30.781
21	Turgutlu İlçe Halk Kütüphanesi	28.117	16.381
22	Turgutlu Belediye Kütüphanesi*	34.415	6.542
<b>TOPLAM</b>		<b>432.735</b>	<b>430.482</b>

**Kaynak:** Manisa İl Kültür ve Turizm Müdürlüğü

\* İlgili ilçe Belediye verileridir.

**Manisa İli Turizm Verileri, 2021**

<b>1 İl'e Gelen Turist Sayısı</b>			
	2019 Yılı	616.739	
	2020 yılı	600.040	
	2021 yılı	458.864	
<b>2 Turistik Tesis Sayıları</b>			
<b>a) Turizm İşletme Belgeli Konaklama Tesisleri</b>			
	Toplam Tesis Sayısı	30	
	Toplam Oda Sayısı	1.725	
	Toplam Yatak Sayısı	3.263	
<b>b) Turizm İşletme Belgeli Termal Tesisleri</b>			
	Toplam Tesis Sayısı	1	
	Toplam Oda Sayısı	123	
	Toplam Yatak Sayısı	292	
<b>c) Turizm Yatırım Belgeli Konaklama Tesisleri</b>			
	Toplam Tesis Sayısı	2	
	Toplam Oda Sayısı	336	
	Toplam Yatak Sayısı	672	
<b>d) Turizm İşletme Belgeli Yeme-İçme Tesisleri</b>			
	Toplam Tesis Sayısı	4	
	Toplam Kapasitesi	402	
<b>e) Turizm Yatırım Belgeli Yeme-İçme Tesisleri</b>			
	Toplam Tesis Sayısı	2	
	Kapasiteleri	695	
<b>f) Belediye Denetimindeki Konaklama Tesisleri</b>			
		<u>Şehir Oteli</u>	<u>Termal</u>
	Toplam Tesis Sayısı	79	6
	Toplam Oda Sayısı	2.221	517
	Toplam Yatak Sayısı	4.894	1.215
			<u>Toplam</u>
			85
			2.738
			6.109

**Kaynak:** Manisa İl Kültür ve Turizm Müdürlüğü

## Manisa İli Sosyal Hizmet Verileri, 2021

<b>1. Huzurevi Sayısı</b>	<b>6</b>
A. Toplam Yatak Kapasitesi	225
B. Barındırılan Yaşlı Sayısı	234
<b>2. Kreş Sayısı</b>	<b>19</b>
Çocuk Sayısı	913
Öğretmen Sayısı	142
<b>3. Rehabilitasyon Merkezleri Sayısı</b>	<b>7</b>
Toplam Yatak Kapasitesi	229
Barındırılan Engelli Sayısı	229
<b>4.Çocuk Destek Merkezi Müdürlüğü</b>	
Toplam Yatak Kapasitesi	20
Barındırılan Çocuk Sayısı	7
<b>5.Çocuk Koruma İlk Müdahale ve Değerlendirme Birimi</b>	<b>1</b>
Toplam Yatak Kapasitesi	12
Barındırılan Çocuk Sayısı	37
Fiilen Kalan	37
Kayıtlı Çocuk Sayısı	51
<b>6.Çocuk Evleri Koordinasyon Merkezi Müdürlüğü</b>	
Çocuk Evi Sayısı	13
Toplam Yatak Kapasitesi	75
Barındırılan Çocuk Sayısı (fiilen kalan)	78
Kayıtlı Çocuk Sayısı	87

**Kaynak :** Manisa Aile, Çalışma ve Sosyal Hizmetler İl Müdürlüğü

## SOSYAL YARDIMLAŞMA VE DAYANIŞMA VAKIFLARI, 2021

İlçe Adı	Merkezi Yardımlar		Vakıf Kaynaklı Yardımlar	
	Yardım Yapılan Kişi Sayısı	Toplam Yardım Tutarı (TL)	Yardım Yapılan Kişi Sayısı	Toplam Yardım Tutarı (TL)
<b>TOPLAM</b>	<b>138.514</b>	<b>497.481.470</b>	<b>296.574</b>	<b>71.132.862</b>
Manisa	0	0	2.149	1.723.543
Ahmetli	1.432	6.449.847	6.645	2.227.748
Akhisar	12.914	49.743.723	23.153	5.575.261
Alaşehir	16.087	44.692.114	32.321	6.854.620
Demirci	3.396	18.845.470	7.091	2.307.557
Gölmarmara	2.535	7.658.123	7.148	1.562.752
Gördes	1.738	10.141.062	2.155	1.862.574
Kırkağaç	4.024	14.168.142	9.437	2.199.032
Köprübaşı	927	4.433.100	2.219	1.116.735
Kula	2.821	12.419.063	9.453	2.849.255
Salihli	16.023	53.979.693	13.214	7.316.623
Sarıgöl	4.846	14.535.735	9.120	1.930.724
Saruhanlı	5.413	18.211.161	15.395	2.892.986
Selendi	2.083	10.044.544	6.319	1.789.180
Soma	5.005	13.455.523	11.670	3.005.673
Şehzadeler	21.339	128.262.392	63.119	5.345.476
Turgutlu	17.809	44.956.213	33.163	13.992.231
Yunusemre	20.122	45.485.566	42.803	6.580.891

**Kaynak:** Manisa İl ve İlçe Sosyal Yardımlaşma ve Dayanışma Vakıfları

**Not1 :** SYDV (Vakıf) kaynaklı yardımlar vakıf öz kaynaklarından yapılmakta olup yakacak,gıda,barınma,eğitim,sağlık, aile destek gibi yardımları içermektedir.

**Not2 :** Merkezi yardımlar; şartlı gebelik,şartlı eğitim, şartlı sağlık yardımları, muhtaç asker ailelerine yapılan yardımlar, 2022 yaşlı aylığı,2022 engelli aylığı, engelli ailesi yardımı ve eşi vefat etmiş kadınlara yönelik yardım programı kapsamındaki yardımları içermektedir.

## Manisa İli Sosyal Sigortalara İlişkin Veriler, 2021

<b>SSK (5510/4-a Kapsamındaki Sigortalılar)</b>	
<b>1. Sigortaya Tabi Toplam İşyeri Sayısı</b>	<b>30 114</b>
a) Kamu İşyeri	836
b) Özel İşyeri	29 278
<b>2. Toplam Aktif Sigortalı Sayısı</b>	<b>330 774</b>
a) Kamu	-
b) Özel	-
<b>3. Aktif Sigortalıların Cinsiyet Dağılımı</b>	<b>330 774</b>
a) Kadın Sigortalı	102 710
b) Erkek Sigortalı	228 064
<b>4. Toplam Pasif Sigortalı Sayısı</b>	<b>141 071</b>
a) Malüllük Aylığı Alanlar	1 202
b) Yaşlılık Aylığı Alanlar	103 170
c) Dul ve Yetim Aylığı Alanlar	34 095
* Sürekli İşgöremezlik Geliri Alanlar	1 493
* Ölüm Geliri Alanlar	1 111
<b>5. Prim Tahsilat Uygulamaları</b>	
a) Prim Tahakkuk Tutarı (TL.)	465.636.284
b) Prim Tahsilat Tutarı (TL.)	375.811.624

<b>BAĞ-KUR (5510/4-b Kapsamındaki Sigortalılar )</b>	
<b>1. Toplam Aktif Sigortalı Sayısı</b>	<b>68 636</b>
<b>2. Toplam Pasif Sigortalı Sayısı</b>	<b>96 632</b>
a) Yaşlılık Aylığı Alanlar	64 234
b) Malullük Aylığı Alanlar	632
c) Dul ve Yetim Aylığı Alanlar	31 766
<b>3. Toplam Tarım Sigortalı Sayısı</b>	<b>21 398</b>

<b>EMEKLİ SANDIĞI (5510/4-c Kapsamındaki Sigortalılar)</b>	
<b>a- Toplam Aylık Alanlar</b>	<b>39 204</b>
<b>1- Toplam Pasif Sigortalı Sayısı</b>	<b>39 204</b>
Emekli Aylığı Alanlar	27 249
Malullük Aylığı Alanlar	402
Vazife Malülü	229
Dul ve Yetim Aylığı Alanlar	10 245
Vatani Hizmet ve Madalya Aylığı Alanlar	1 079
<b>b- İştirakçi (Emekli Sandığına Tabi Çalışanlar)</b>	<b>51 187</b>

**Kaynak:** Manisa Sosyal Güvenlik İl Müdürlüğü

## TÜRKİYE VE MANİSA İLİ İŞGÜCÜ, İSTİHDAM VE İŞSİZLİK VERİLERİ

Mevsim etkilerinden arındırılmış temel işgücü göstergeleri, Aralık 2017-2020  
Türkiye [15+ yaş]

	15 ve daha yukarı yaştaki nüfus	İşgücü	İstihdam	İşsiz	İşgücüne katılma oranı	İstihdam oranı	İşsizlik oranı	Genç nüfusta işsizlik oranı
	(Bin Kişi)				(%)			
2017	59 894	32 063	28 913	3 150	53,2	48,0	9,8	20,8
2018	60 654	32 368	28 262	4 106	53,1	46,4	12,7	20,3
2019	61 469	32 549	28 080	4 469	53,0	45,7	13,7	25,4
2020	63 140	30 746	26 884	3 862	48,7	42,6	12,6	25,4
2021	63 704	32 716	28 797	3 919	51,4	45,2	12,0	22,6

Kaynak : TÜİK, İşgücü İstatistikleri, 2021

### İl bazında işgücü göstergeleri, 2009-2013

Yıl	İl adı	İŞGÜCÜNE KATILMA ORANI				İŞSİZLİK ORANI				İSTİHDAM ORANI			
		Oran (%)	Değişim katsayısı (%)	% 95 Güven Aralığı		Oran (%)	Değişim katsayısı (%)	% 95 Güven Aralığı		Oran (%)	Değişim katsayısı (%)	% 95 Güven Aralığı	
				Alt sınır	Üst sınır			Alt sınır	Üst sınır			Alt sınır	Üst sınır
2009	Manisa	46,4	2,1	44,5	48,2	11,7	11,0	9,1	14,2	41,0	2,7	38,8	43,2
2010	Manisa	49,3	1,7	47,7	51,0	8,1	10,0	6,5	9,7	45,4	2,1	43,5	47,2
2011	Manisa	54,0	1,0	53,0	55,1	4,7	8,4	3,9	5,4	51,5	1,1	50,4	52,6
2012	Manisa	55,8	1,5	54,1	57,5	4,4	9,4	3,6	5,2	53,4	1,7	51,7	55,1
2013	Manisa	55,5	0,5	54,9	56,1	5,1	2,0	4,9	5,3	52,7	0,6	52,1	53,3

Kaynak : İl Bazında Temel İşgücü Göstergeleri (TÜİK)



## TÜRKİYE İŞ KURUMU MANİSA İL MÜDÜRLÜĞÜ FAALİYETLERİ, 2021

### İSTİHDAM VE İŞSİZLİK

<b>A- Kuruma Kayıtlı Toplam Kişi Sayısı</b>		<b>48 844</b>
Normal		47 822
Engelli		926
Eski Hükümlü		96
Terörle Mücadelede Yaralanan (TMY)		0
<b>B- Devreden Kayıtlı İşgücü</b>		<b>108 964</b>
<b>Devreden Kayıtlı İşsiz</b>		<b>48 844</b>
<b>C- İşverenden Alınan Talep</b>	<b>TOPLAM</b>	<b>47 046</b>
	KAMU	18
	ÖZEL	47 028
<b>D- İşe Yerleştirilen Kişi Sayısı</b>	<b>TOPLAM</b>	<b>19 082</b>
	KAMU	29
	ÖZEL	19 053
<b>E- İşe Yerleştirilen Engelli Sayısı</b>	<b>TOPLAM</b>	<b>165</b>
	KAMU	0
	ÖZEL	165
<b>F- İşe Yerleştirilen Eski Hükümlü Sayısı</b>	<b>TOPLAM</b>	<b>1</b>
	KAMU	0
	ÖZEL	1

### İŞ VE MESLEK DANIŞMANLIĞI FAALİYETLERİ

Danışmanlık Kapsamında Yapılan Görüşme Sayısı	57 327
Danışmanlık Kapsamında Yapılan Ziyaret Sayısı	974

### TAZMİNAT VE FON UYGULAMALARI (İşsizlik Ödeneği, İş Kaybı Tazminatı, Kısa Çalışma Ödeneği)

İşsizlik Ödeneği İçin Başvuran Sayısı	21 830
İşsizlik Ödeneği Alan Kişi Sayısı	13 454
İş Kaybı Tazminatı İçin Başvuran Sayısı	24 871
İş Kaybı Tazminatı Alan Kişi Sayısı	0
Kısa Çalışma Ödeneği İçin Başvuran Sayısı	22 159
Kısa Çalışma Ödeneği Alan Kişi Sayısı	15 499
Ücret Garanti Fonu İçin Başvuran Kişi Sayısı	120
Ücret Garanti Fonundan Ödeme Alan Kişi Sayısı	105
Yarım Çalışma Ödeneği İçin Başvuran Sayısı	21
Yarım Çalışma Ödeneği Alan Kişi Sayısı	21

**Kaynak:** Manisa Çalışma ve İş Kurumu İl Müdürlüğü

## MANİSA BÜYÜKŞEHİR BELEDİYE BAŞKANLIĞI, 2021

<b>1 . Toplam Hane Sayısı</b>	<b>893.958</b>
<b>2 . Toplam Yerleşim Alanı</b>	<b>68.576,5 ha.</b>
<b>3 . Yol Durumu</b>	<b>5.580,7 km</b>
a – Toplam Asfalt ( Sathi + Bitümlü Sıcak Karışım)	4.286,40 km
b – Toplam Parke	5,80 km
c - Toplam Stabilize (Temel Malzemesi Serilip Zemin Kaplaması Yapılmamış)	1.009,20 km
d- Ham Yol (Herhangi Bakım Onarım Çalışması Yapılmamış)	96,40 km
e- Toplam Tesviyeli Yol (Temel Malzemesi Çekilmeden Tesviye Yapılmış)	182,90 km
<b>4 . İçmesuyu Durumu</b>	
a – Toplam Abone Sayısı	634.955
b – Toplam İsale Hattı	356.243 m
c – Toplam Şebeke Hattı	9.151.276 m
d – Depo Sayısı	1.266 adet
e – Depo Hacmi	368.248 m3
f – Kuyu Sayısı	1.350 adet
g – Su Verimi	100%
h – Yeterliliği ( % )	94%
<b>5 . Kanalizasyon Durumu</b>	
a – Şebeke Hattı Uzunluğu	6.658.955,94 m
b – Arıtma Tesisi	19 Adet Arıtma Tesisi Toplam Kapasite:201.052 m3/gün
c – Yeterliliği ( % )	90,01
<b>6 . Diğer Tesisler</b>	
a – Parklar	58 adet
b – Çocuk Bahçesi ve Oyun Alanları	36 adet
c – Mezarlıklar	2 418 Adet Mezarlık Parseli
d – Otopark Kapasitesi : <b>Cadde üzeri (UKOME Kararı ile tespit edilen)</b>	
	Akhisar 750
	Soma 241
	<b>Toplam 991</b>
<b>: Açık Otopark</b>	Yunusemre 500
	Turgutlu 100
	<b>Toplam 600</b>
<b>: Kapalı Otopark</b>	Şehzadeler 1.267
	Yunusemre 286
	Turgutlu 313
	Kula 200
	Kırkağaç 80
	Soma 175
	Akhisar 250
	<b>Toplam 2.571</b>
<b>: Tam Otomasyonlu Kapalı Otopark</b>	Şehzadeler 560
<b>: Ada İçi Otopark</b>	Şehzadeler 0
	Yunusemre 0
	Kula 0
	Toplam 0
<b>7 . Toplam Mahalle Sayısı</b>	1.089
<b>8 . Kişi Başına Düşen Yeşil Alan</b>	5,86 m²

**Kaynak:** Manisa Büyükşehir Belediye Başkanlığı

**BELEDİYELERE İLİŞKİN BİLGİLER**

Belediye Adı	Kuruluş Yılı	Mahalle Sayısı	Toplam Personel Sayısı (Taşeron hariç)	Belediye Gelir Bütçeleri (TL.)			
				2019	2020	2021	2022
BÜYÜKŞEHİR	1877	1 088	679	960 000 000	900 000 000	1 142 811 217	1 270 000 000
AHMETLİ	1951	17	66	17 500 000	13 790 760	16 955 844	19 400 000
AKHİSAR	1885	109	205	116 000 000	135 000 000	160 000 000	160 000 000
ALAŞEHİR	1921	87	139	105 000 000	88 000 000	90 000 000	110 000 000
DEMİRCİ	1878	101	44	39 000 000	40 000 000	40 000 000	42 000 000
GÖLMARMARA	1923	21	23	21 800 000	23 000 000	13 267 516	13 267 516
GÖRDES	1878	64	31	20 400 000	20 400 000	24 434 961	32 300 000
KIRKAĞAÇ	1861	47	43	29 770 000	30 850 000	29 493 536	29 493 563
KÖPRÜBAŞI	1968	46	33	7 500 000	7 500 000	11 038 144	16 768 842
KULA	1866	60	48	25 500 000	40 000 000	34 878 672	55 323 877
SALİHLİ	1879	102	224	124 159 000	118 084 000	133 177 000	152 177 000
SARIGÖL	1947	35	41	35 000 000	40 000 000	30 152 919	37 187 197
SARUHANLI	1953	50	88	29 741 266	33 915 302	51 550 000	119 540 006
SELENDİ	1954	57	36	13 275 900	13 939 100	18 133 837	18 966 406
SOMA	1891	71	87	81 000 000	87 000 000	70 392 176	90 867 474
ŞEHZADELER	2014	65	159	100 000 000	110 000 000	120 000 000	120 000 000
TURGUTLU	1872	61	113	120 000 000	103 000 000	103 000 000	133 000 000
YUNUSEMRE	2014	87	247	131 812 669	184 780 000	237 633 000	269 633 000

**Kaynak:** Manisa Büyükşehir Belediyesi, Merkez'e bağlı belediyeler ve Kaymakamlıklar.

**MANİSA İL MERKEZİNİN KOMŞU İLLERE VE ÖNEMLİ MERKEZLERE KARAYOLU UZAKLIĞI, 2021**

<b>KOMŞU İLLER</b>	<b>Uzaklık (Km)</b>	<b>ÖNEMLİ MERKEZLER</b>	<b>Uzaklık (Km)</b>
İzmir	37	Bursa	289
Balıkesir	139	Antalya	428
Aydın	152	İstanbul	524
Uşak	196	Ankara	563
Denizli	207	Adana	887
Kütahya	314	Gaziantep	1.103

**MANİSA İLİNİN İLÇELERE UZAKLIĞI, 2021**

<b>Uzaklık (Km)</b>	
Manisa - Saruhanlı	19
Manisa - Turgutlu	33
Manisa - Akhisar	51
Manisa - Ahmetli	54
Manisa - Gölarmara	70
Manisa - Salihli	73
Manisa - Kırkağaç	75
Manisa - Soma	87
Manisa - Gördes	110
Manisa - Alaşehir	111
Manisa - Kula	119
Manisa - Köprübaşı	124
Manisa - Sarıgöl	131
Manisa - Selendi	158
Manisa - Demirci	178

**Kaynak** :Karayolları 2. Bölge Müdürlüğü



## KARAYOLLARI, 2021

### 1. Yol Nitelik ve Uzunlukları

<b>a) Toplam Yol Ağı (Km.)</b>	<b>1 052</b>
<b>b) Devlet Yolu (Km.)</b>	<b>583</b>
- SK (km)	190
- BSK (km)	393
- Diğer (km)	0
<b>c) İl Yolu (Km.)</b>	<b>469</b>
- SK (km)	454
- BSK (km)	13
- Diğer (km)	2

Ayrıca, kamu özel ortak bölge müdürlüğü sorumluluğunda 128 km otoyol mevcuttur.

### 2. Devlet Yolları Yıllık Ortalama Günlük Trafik Yüğü

Karayolu Adı	Araç Sayısı
İzmir - Manisa	35 325
Manisa - Akhisar	28 088
Turgutlu - Salihli	23 525
Salihli - Kula - Manisa Sınırı	17 030
Manisa - Turgutlu	14 995
Akhisar - Gelenbe	13 009
Soma - Akhisar	11 821
Manisa - Menemen	10 038
Salihli - Alaşehir	9 304
Salihli - Göl marmara - Akhisar	7 526
Salihli -Köprübaşı	3 568

**Kaynak:** Karayolları 2. Bölge Müdürlüğü

## DEMİRYOLLARI, 2021

**1. Toplam Demiryolu Ağı (Km)** 297,573 km.

### 2. Taşımalar

a) Toplam Yolcu Sayısı	149 252 kişi
b) Toplam Giden Yük Miktarı	741 860 ton
c) Toplam Gelen Yük Miktarı	838 260 ton

### 3. Toplam Gar Sayısı

a) Gar Müdürlüğü	2 adet (Manisa ve Soma Gar) (Akhisar, Salihli, Turgutlu,
b) Gar Şefliği	5 adet Alaşehir)

### 4. Toplam İstasyon Sayısı

12 Adet

(Kapaklı-Süleymanlı-Bakır-Kırkağaç-Saruhanlı-Çobanisa-Ahmetli-Muradiye-Kavaklıdere-Urganlı-Kemalpaşa-Konaklar)

### 5. Günlük Sefer Sayıları

a) Yolcu Treni	10
b) Yük Treni	20

**Kaynak:** TCDD İşletmesi Genel Müdürlüğü 3. Bölge Müdürlüğü

\* İlk üç aylık kişi sayısıdır.

## İL EMNİYET MÜDÜRLÜĞÜ, 2021

### 1. Kayıtlı Motorlu Araç Sayıları\*

<b>a) TOPLAM</b>	<b>633 846</b>
b) Otomobil	231 013
c) Otobüs	6 969
d) Minibüs	7 327
e) Kamyonet	77 370
f) Kamyon	16 201
g) Traktör	97 806
h) Motosiklet	195 895
i) Özel Amaçlı Taşıt	1 265

### 2. Olay Sayısı \*\*

<b>Asayiş Olayları Toplam</b>	<b>31 873</b>
a) Kişilere Karşı Suçlar	15 549
b) Malvarlığına Karşı Suçlar	7 380
c) Topluma Karşı Suçlar	3 850
d) Millete ve Devlete Karşı Suçlar	352
e) Takibi Gereken Olaylar	4 742

### Bilişim Olayları

**387**

### Uyuşturucu Olayları

**2 510**

### Kaçakçılık Olayları

**266**

### Terör Olayları

**23**

### Toplumsal Olaylar

**543**

### 3. Pasaport \*\*\*

**11 541**

İlçe Nüfus Müdürlüklerince Verilen Umuma Mahsus Pasaport Sayısı	10 247
İl Nüfus ve Vatandaşlık Müdürlüğünce Verilen Hizmet/Hususi Pasaport Sayısı	1 294

### 4. Silah Ruhsatları (Mevcut Durum)\*\*

a) Taşıma	5 427
b) Bulundurma	3 332
c) Av Teskeresi	45 710

### 4. Silah Ruhsatları (2021'de verilen)\*\*\*\*

a) Taşıma	634
b) Bulundurma	605
c) Av Teskeresi	2 794

**Kaynak:** TÜİK, Manisa Emniyet Müdürlüğü

(\*) Kayıtlı Motorlu Araç Sayıları Verileri TÜİK verileri olup arazi taşıtı, tanker, çekici sayıları kamyon sayısına dahildir.

(\*\*) Manisa İl Emniyet Müdürlüğü verileridir.

(\*\*\*) Manisa İl Nüfus Müdürlüğü verileridir.

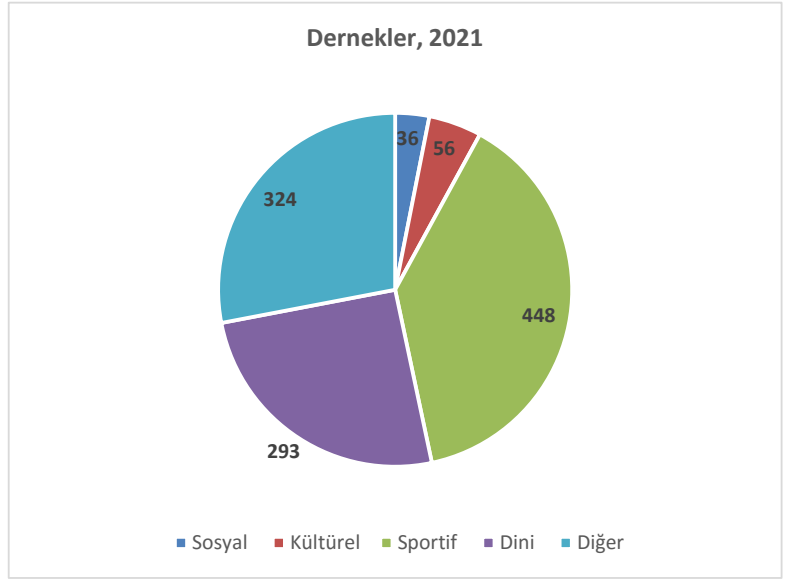
(\*\*\*\*) 2021 yılında verilen silah ruhsatları ilk kez verilen ve yenilenen belgeleri kapsamaktadır.

## TRAFİK KAZALARI, 2021

Kaza Mahalli	Toplam Kaza Sayısı	Ölümlü Kaza		Yaralamalı Kaza		Hasarlı Kaza
		Kaza	Ölü	Kaza	Yaralı	
<b>Genel Toplam</b>	<b>7 626</b>	<b>44</b>	<b>62</b>	<b>3 692</b>	<b>5 277</b>	<b>3 890</b>
<b>Emniyet</b>	<b>7 626</b>					
<b>Toplam</b>	<b>7 626</b>					
Şehirçi	6 020					
Şehirdışı	1 606					
<b>Jandarma Bölgesi</b>	<b>1 326</b>	<b>25</b>	<b>27</b>	<b>805</b>	<b>1 384</b>	<b>496</b>

**Kaynak:** Manisa İl Emniyet Müdürlüğü ve İl Jandarma Komutanlığı

DERNEKLER, 2021	
KURULUŞ AMACI	TOPLAM
<b>TOPLAM</b>	<b>1 438</b>
Sosyal	36
Kültürel	56
Sportif	448
Dini	250
Diğer	648



**Kaynak:** Manisa İl Sivil Toplumla İlişkiler Müdürlüğü

**MANİSA TARIMININ TÜRKİYE TARIMI İÇİNDEKİ YERİ, 2021**

<b>ÜRÜN TÜRÜ</b>	<b>TÜRKİYE ÜRETİMİ (TON)</b>	<b>MANİSA ÜRETİMİ (TON)</b>	<b>ORAN (%)</b>
ÜZÜM (KURUTMALIK ÇEKİRDEKSİZ)	1.126.304	990.762	88,0
ÜZÜM (SOFRALIK ÇEKİRDEKSİZ)	422.919	254.097	60,1
ZEYTİN (SOFRALIK)	555.833	149.958	27,0
ZEYTİN (YAĞLIK)	1.182.847	119.202	10,1
DOMATES (SALÇALIK)	4.514.736	948.972	21,0
TÜTÜN	73.000	11.212	15,4
SUSAM	17.657	3.276	18,6
HIYAR (TURŞULUK)	193.640	34.263	17,7
BİBER (SALÇALIK, KAPYA)	1.445.275	115.987	8,0
BÖRÜLCE (TAZE)	14.491	1.352	9,3
BROKOLİ	104.614	7.524	7,2
KİRAZ	689.834	49.343	7,2
KAVUN	1.638.638	86.788	5,3
KEREVİZ (KÖK)	24.402	1.286	5,3
ÇİLEK	669.195	32.111	4,8
KARPUZ	3.468.717	121.874	3,5
MISIR	6.750.000	209.963	3,1
KEKİK	21.174	488	2,3
DOMATES (SOFRALIK)	8.580.522	149.930	1,7
BUĞDAY (DURUM + DİĞER)	17.650.000	254.467	1,4
ARPA (DİĞER)	5.500.000	65.690	1,2

**Kaynak :** TÜİK, Bitkisel Üretim İstatistikleri

**Not:** 2021 yılı verileri geçicidir.

**MANİSA OVALARI, 2021**

<b>OVANIN ADI</b>	<b>UZUNLUĞU (km)</b>	<b>GENİŞLİĞİ (km)</b>
SALİHLİ	30	20
TURGUTLU	30	10
MANİSA	30	15
BAKIRÇAY	30	10
<b>TOPLAM</b>	<b>120</b>	<b>55</b>

Kaynak: Manisa İl Tarım ve Orman Müdürlüğü



**DSİ**  
**MANİSA İLİ SU, TOPRAK KAYNAKLARI VE HİDROELEKTRİK ENERJİ POTANSİYELİ, 2021**

**GENEL BİLGİLER**

Yüzölçümü:	13.096	km <sup>2</sup>
Rakım:	71	m
Yıllık Ortalama Yağış:	744,4	mm
Ortalama akış verimi	26	%

**SU KAYNAKLARI POTANSİYELİ:**

YERÜSTÜ SUYU	1.537	hm <sup>3</sup> /yıl
YERALTISUYU	583	hm <sup>3</sup> /yıl

**A.İŞLETMEDE BULUNAN TESİSLER**

**Depolama Tesisleri**

**DEPOLAMA HACMİ**

Demirköprü Barajı	1022,3	hm3
Afşar Barajı	84	hm3
Buldan Barajı	46	hm3
Sevişler Barajı	120,5	hm3
Gördes Barajı	453,38	hm3
Marmara Gölü	321,36	hm3
Güneşli Barajı	8,2	hm3
Kula Göleti	2,05	hm3
Köseler Göleti	1,57	hm3
Bakır Göleti	0,83	hm3
Gördes Doğanpınar Göleti	1,68	hm3
Kırkağaç Çaltıcak Göleti	0,9	hm3
Merkez Pelitalan Göleti	1,22	hm3
Kırkağaç Aydıncık Göleti	1,86	hm3
Kula Çelengöz Göleti	1,83	hm3
Alaşehir Kavaklıdere Göleti	2,8	hm3
Selendi Ayanlar Göleti	4,95	hm3
Kırkağaç Çamlık Göleti	0,37	hm3
Kula Bebekli Göleti	0,9	hm3
Merkez Bağyolu Göleti	5,51	hm3
Saruhanlı Gevenlik Göleti	1,78	hm3
Alaşehir Kemaliye Göleti	0,65	hm3
Kula Saraçlar Göleti	1,15	hm3
Kula Yurtbaşı Göleti	1,82	hm3
Merkez İlyasçılar Göleti	0,32	hm3
Kula Gökçeören Dutluca Göleti	0,69	hm3
Kırkağaç Küçükdere Göleti	1,84	hm3
Kula Eroğlu Göleti	0,69	hm3
Demirci-Ayvaalan Göleti	0,84	hm3
Yunusemre Maldan Sarısu Göleti	0,57	hm <sup>3</sup>
Gördes Karayağcı Barajı	1,17	hm <sup>3</sup>
Alaşehir Gülpınar Göleti	0,65	hm <sup>3</sup>
Kula Konurca Göleti	0,48	hm <sup>3</sup>
Alaşehir Toygarlı Barajı	0,9	hm <sup>3</sup>
Demirci Kılavuzlar Barajı	0,9	hm <sup>3</sup>
Demirci-Durhasan Barajı	0,99	hm3
Ahmetli Kelebek Barajı	22,92	hm3
Demirci Güveli Barajı	0,69	hm3
Şehzadeler Belenyenice Barajı	0,8	hm3
Demirci Sayık Göleti	0,59	hm3
Yunusemre-Beydere Göleti	1,3	hm3
Alaşehir-Horzumalayaka Barajı	0,74	hm3
Demirci-Kuzuköy Barajı	0,87	hm3
Köprübaşı-Döğüşören Barajı	1,74	hm3

**Kaynak:** DSİ Genel Müdürlüğü 2. Bölge Müdürlüğü

**Sulama Tesisleri****FAYDASI**

Akpınar Sulaması	1.080	ha
Adala (Karataş) Sulaması (Gökkaya Sulaması dahil):	25.281	ha
Sarıgöl Sulaması	2.740	ha
Afşar Sulaması	438	ha
Alaşehir Sulaması:	13.650	ha
Ahmetli Sulaması	63.610	ha
Karayahşi (Bintepeler) Sulaması	1.034	ha
Yuntdağı Köşeler Göleti ve Sulaması	128	ha
Bakır Göleti Sulaması	142	ha
Kırkağaç Aydınçık Göleti ve Sulaması	306	ha
Kırkağaç Çaltıcak Göleti ve Sulaması	130	ha
Kula Bebekli Göleti	166	ha
Kula Çelengöz Göleti	403	ha
Gördes Doğanpınar Göleti ve Sulaması	423	ha
Kavaklıdere Göleti ve Sulaması	527	ha
Merkez Pelitalan Göleti ve Sulaması	171	ha
Kula Göleti Sulaması 2. Kısım	73	ha
Merkez Bağyolu Göleti Sulaması	341	ha
Saruhanlı Gevenlik Göleti Sulaması	227	ha
Alaşehir Kemaliye Göleti Sulaması	81	ha
Merkez İlyasçılar Göleti Sulaması	440	ha
Kırkağaç Küçükdere Göleti Sulaması	259	ha
Kula Saraçlar Göleti Sulaması	121	ha
Kula Gökçeören Dutluca Göleti Sulaması	141	ha
Kula Eroğlu Göleti Sulaması	111	ha
Demirci Ayvaalanı Göleti Sulaması	149	ha
Demirci Kılavuzlar Barajı Sulaması	154	ha
Manisa İli YAS Sulamaları	5.267	ha
Kula Kula Göleti Sulaması	179	ha
Gördes Güneşli Barajı Sulaması	1.140	ha
Sarıgöl Çavuşlar Damla Sulaması	150	ha
Akhisar Beyoba Damla Sulaması	40	ha
Saruhanlı Koldere Damla Sulaması	130	ha
Akhisar Medar Damla Sulaması	200	ha
Akhisar Çamönü Damla Sulaması	25	ha
Akhisar Soğanlı Damla Sulaması	50	ha
Alaşehir Kavaklıdere Damla Sulaması	350	ha
Saruhanlı Yeni Osmaniye Damla Sulaması	180	ha
Sarıgöl Çimentepe Damla Sulaması	80	ha
Gölmarmara Gördes Sol Sahil Sulaması	5.040	ha
Yunusemre Maldan Sarısu Göleti Sulaması	81	ha
Gördes Karayağcı Barajı Sulaması	200	ha
Kula Yurtbaşı Barajı Sulaması	346	ha
Alaşehir Gülpınar Göleti Sulaması	100	ha
Kula Konurca Barajı Sulaması	82	ha
Demirci Durhasan Barajı Sulaması	187	ha
Akhisar-Gördes Sağ Sahil Sulaması	186	ha
Gördes Çiçekli Göleti Sulaması	502	ha
Selendi Ayanlar Barajı Sulaması	910	ha
Yunusemre-Beydere Göleti Sulaması	52	ha

**Kaynak:** DSİ Genel Müdürlüğü 2. Bölge Müdürlüğü

**İçmesuyu Tesisleri**

Kula İçmesuyu Arıtma Tesisi 570 hm3/yıl

**Hidroelektrik Enerji Tesisleri:**

Demirköprü HES Barajı: 199 GW h/yıl

Salihli Karaağaç HES 14 GW h/yıl

**B.YAPIMI TAMAMLANAN VEYA DEVAM EDEN PROJELER:****Depolama Tesisleri****DEPOLAMA HACMİ**

Manisa Yunusemre Spil Dağı Atalan Rekreasyon Göleti	0,02	hm3
Alaşehir-Örencik Barajı	0,37	hm3
Soma-Yağcılı Barajı	0,86	hm3
Akhisar-Gürdük Barajı	33,39	hm3
Demirci-Alaağaç Barajı	3,60	hm3
Demirci-Hüyük Barajı	1,25	hm3
Yunusemre Sarma Barajı	18,57	hm3
Akhisar-Çamönü Barajı	1,90	hm3
Kula-Emre Barajı	0,49	hm3
Kırkağaç-Çobanlar Barajı	2,60	hm3
Demirci-Boyacak Göleti	0,89	hm3
Yunusemre-Beydeğirmeni Barajı	2,35	hm3
Alaşehir Şahyar Barajı	1,76	hm3
Gördes-Kobaklar Barajı	1,95	hm3

**Sulama Tesisleri****FAYDASI**

Alaşehir-Horzumalayaka Barajı Sulaması	181	ha
Ahmetli Kelebek Barajı Sulaması	2.404	ha
Alaşehir-Örencik Barajı Sulaması	51	ha
Soma-Yağcılı Barajı Sulaması	176	ha
Köprübaşı-Döğüşören Barajı Sulaması	197	ha
Demirci-Alaağaç Barajı Sulaması	410	ha
Akhisar-Çamönü Barajı Sulaması	227	ha
Kula-Emre Barajı Sulaması	105	ha
Şehzadeler Belenyenice Barajı Sulaması	107	ha
Kırkağaç-Çobanlar Barajı Sulaması	494	ha
Demirci-Boyacak Göleti Sulaması	159	ha
Demirci-Sayık Göleti Sulaması	96	ha
Yunusemre-Beydeğirmeni Barajı Sulaması	275	ha
Alaşehir-Toygarlı Barajı Sulaması	129	ha
Yunusemre Sarma Davutlar Barajı Sulaması	905	ha
Alaşehir Sulaması Yenilemesi	13650	ha
Demirci Kuzuköy Barajı Sulaması	150	ha

**Kaynak:** DSİ Genel Müdürlüğü 2. Bölge Müdürlüğü

## MANİSA İLİ TARIM ALANLARI DAĞILIMI, 2021

<b>TOPLAM TARIM ALANI (DA)</b>	<b>5.056.139</b>
<b>NADAS ALANI (DA)</b>	<b>123.983</b>
<b>EKİLEN TARIM ALANI (DA)</b>	<b>4.932.156</b>
Tahıllar ve Diğer Bitkisel Ürünlerin Ekilen Alanı	2.275.726
Sebze Bahçeleri	320.356
Meyveler, İçecek ve Baharat Bitkileri	2.335.171
Süs Bitkileri	903

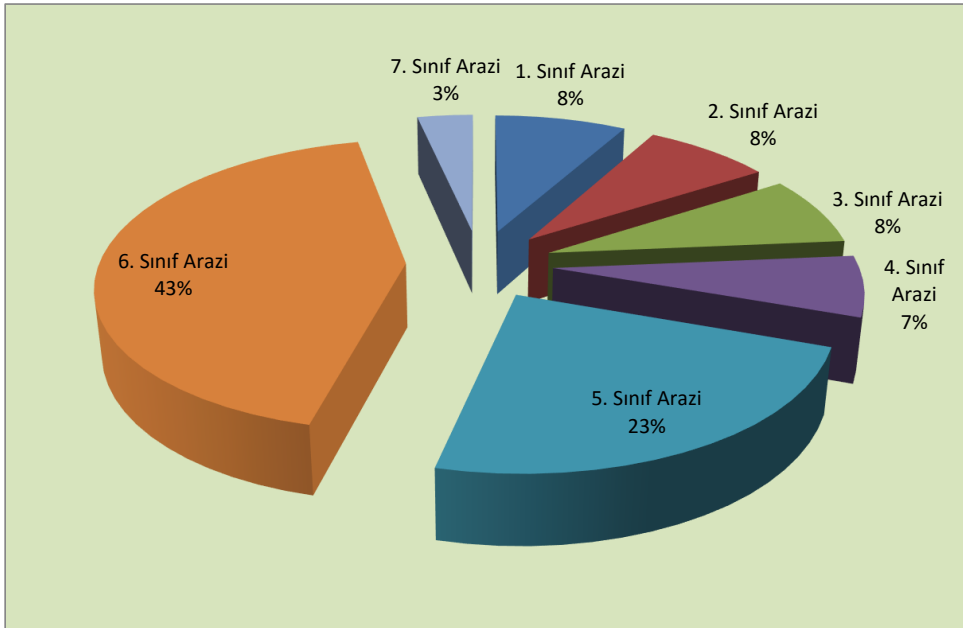
**Kaynak :** TÜİK, Bitkisel Üretim İstatistikleri

**Not:** 2021 yılı verileri geçicidir.

## TOPRAK KULLANMA KABİLİYET SINIFLARI, 2021

<b>TOPRAK SINIFI</b>	<b>YÜZÖLÇÜMÜ (Ha)</b>	<b>ORANI (%)</b>
<b>1. SINIF ARAZİ</b>	107.192	8,12
<b>2. SINIF ARAZİ</b>	103.364	7,83
<b>3. SINIF ARAZİ</b>	101.252	7,67
<b>4. SINIF ARAZİ</b>	88.579	6,71
<b>5. SINIF ARAZİ</b>	309.563	23,45
<b>6. SINIF ARAZİ</b>	564.871	42,78
<b>7. SINIF ARAZİ</b>	45.279	3,43
<b>TOPLAM</b>	<b>1.320.100</b>	<b>100,00</b>

**Kaynak:** Manisa İl Tarım ve Orman Müdürlüğü



## TARIMSAL ÜRETİM DEĞERİ, 2021

Bitkisel üretim değeri (1000 TL)	8.567.469
Canlı hayvanlar değeri (1000 TL)	5.669.026
Hayvansal ürünler değeri (1000 TL)*	746.219
Kişi başına bitkisel üretim değeri (TL)*	5.200
Kişi başına canlı hayvanlar değeri (TL)*	3.117
Kişi başına hayvansal ürünler değeri (TL)*	514

**Kaynak:** TÜİK, Tarımsal Üretim Değeri

\*2020 yılı verileridir.

## TARIMSAL TESİSLER, 2021

Mandıra Sayısı	63
Sellektör Sayısı ( Sabit, Seyyar )	5
Tarım Danışmanı	25

**Kaynak:** Manisa İl Tarım ve Orman Müdürlüğü

## TARIMSAL İŞLETMELER, 2021

İŞLETME BÜYÜKLÜĞÜ (DEKAR)	ORANI ( % )
1-20	37,2
21-50	36,8
51-100	17,9
101-200	6,1
201-500	1,8
500'den büyük	0,3
<b>TOPLAM</b>	<b>100</b>

**Kaynak:** Manisa İl Tarım ve Orman Müdürlüğü

## TARIMSAL AMAÇLI KOOPERATİFLER, 2021

KOOPERATİF TÜRÜ	KOOPERATİF SAYISI	ÜYE SAYISI
Tarımsal Kalkınma Kooperatifi	155	13.396
Sulama Kooperatifi	100	15.210
Su Ürünleri Kooperatifi	5	446
Üretici Birliği	11	7.506
Yetiştirici Birliği	4	2.304
<b>Kooperatif Birliği</b>	<b>3</b>	<b>153</b>
<b>TOPLAM</b>	<b>275</b>	<b>38.862</b>

**Kaynak:** Manisa İl Tarım ve Orman Müdürlüğü

**Not:** Kooperatif Birlikleri toplama dahil değildir.



**MANİSA İLİ TAHILLAR VE DİĞER BİTKİSEL ÜRÜN ÜRETİMİ (CPA Sınıflamasına göre), 2021**

ÜRÜNÜN ADI	HASAT		ÜRETİM (Ton)	VERİM (Kg./Da.)	ÜRÜNÜN ADI	HASAT		ÜRETİM (Ton)	VERİM (Kg./Da.)
	EKİLEN ALAN (Da.)	EDİLEN ALAN (Da.)				EKİLEN ALAN (Da.)	EDİLEN ALAN (Da.)		
Durum Buğdayı	94.900	94.900	17.955	189	Fiğ (Macar) (Yeşil Ot)	200	200	300	1500
Buğday, Durum Buğdayı Hariç	864.377	857.377	236.512	276	Fiğ (Diğer) (Yeşil Ot)	50.397	50.397	55.660	1104
Mısır	212.079	212.079	209.963	990	Burçak (Yeşilot)	1.080	1.080	834	772
Arpa (Diğer)	363.759	358.759	65.690	183	Yonca (Yeşilot)	41.945	41.945	135.575	3232
Çavdar	50.352	49.652	8.357	168	Korunga (Yeşilot)	414	414	449	1085
Yulaf	22.840	22.680	2.809	124	Yulaf (Yeşilot)	14.954	14.954	15.618	1044
Triticale	11.400	10.600	2.842	268	Sorgum (Yeşilot)	203	203	857	4222
Fasulye, Kuru	2.340	2.340	272	116	Triticale (Yeşilot)	14.390	14.390	17.743	1233
Bakla, Kuru (İnsan Tüketimi İçin)	1.620	1.620	228	141	Müldümük (Yeşilot)	1.300	1.300	1.300	1000
Nohut, Kuru	21.565	20.865	1.827	88	Mısır (Hasıl)	1.706	1.706	4.110	2409
Mercimek, Kuru (Kırmızı)	9.000	9.000	810	90	Mısır (Slağ)	153.210	153.210	723.054	4719
Mercimek, Kuru (Yeşil)	7.132	6.532	404	62	Hayvan Pancarı	30	30	60	2000
Bezelye, Kuru	204	204	27	132	Yem Şalgamı	2.059	2.059	8.073	3921
Börülce, Kuru	6.970	6.970	556	80	Buğday (Hasıl/Yeşilot)	240	240	256	1067
Burçak (Dane)	2.380	2.380	176	74	Bakla, Kuru (Yemlik)	12	12	3	250
Yerfıstığı, Kabuklu	17	17	9	529	Sudan Otu (Yemlik)	8	8	3	375
Pamuk Çekirdeği (Çiğit)	123.977	123.977	43.886	354	Çayır Otu (Yeşilot)	603	603	759	1259
Susam Tohumu	58.703	58.703	3.276	56	Arpa (Yeşilot)	11.760	11.760	10.897	927
Ayçiçeği Tohumu (Yağlık)	700	700	134	191	Çavdar (Yeşilot)	2.382	2.382	2.478	1040
Ayçiçeği Tohumu (Çerezlik)	8.920	8.920	2.607	292	Bezelye (Yemlik)	5.015	5.015	11.913	2375
Haşhaş Tohumu	10.436	7.736	222	29	İtalyan Çimi (Yemlik)	6.319	6.319	18.878	2987
Patates (Tatlı Patates Hariç)	1.958	1.958	3.985	2035	Fiğ (Adi) Tohumu	50	50	10	200
Tatlı Patates	50	50	75	1500	Fiğ (Diğer) Tohumu	470	470	33	70
Tütün, İşlenmemiş	155.822	155.822	11.212	72	Haşhaş Kapsülü (Haşhaş Kellesi)	10.436	7.736	222	29
Pamuk, Çırcırlanmamış (Kütlü)	123.977	123.977	73.144	590	Adaçayı	185	185	28	151
Pamuk, Çırcırlanmış (Lifli)	123.977	123.977	27.061	218	Lavanta	650	650	152	234
Fiğ (Adi) (Yeşil Ot)	72.848	69.848	85.321	1222					

**Kaynak :** TÜİK, Bitkisel Üretim İstatistikleri

**Not:** 2021 verileri geçicidir.

**Açıklamalar :** Tablolardaki üretim miktarlarının tamsayıya yuvarlanmasından dolayı bazı verim değerlerine ulaşamayabilir. Rakamlar yuvarlamadan dolayı toplamı vermeyebilir.

(1) Ekilen ve hasat edilen alan, çiğit ve pamuk (lif) pamuk (kütlü) ile aynıdır. Mükerrer kullanmayınız.

(2) 2004 e kadar Mısır, Fiğ ve Burçakda dane ve ot alanları ortak olup, alan danede gösterilmiştir. 2004 den itibaren dane ve ot alanları ayrılmış olup ot alanları yeşilotda gösterilmiştir.

(3) Pamuk ve Tütünde, 1994 yılından önceki bilgiler il bilgisi olup merkez ilçede gösterilmiştir. 1994 yılından sonraki yıllarda ise ilçe detayındadır.

(4) Kütlü pamuk alan ve üretimini toplama dahil etmeyiniz.



**MANİSA İLİ SEBZE ÜRETİMİ (CPA Sınıflamasına göre), 2021**


ÜRÜNÜN ADI	EKİLEN ALAN (Da.)	ÜRETİM (TON)	ÜRÜNÜN ADI	EKİLEN ALAN (Da.)	ÜRETİM (TON)
Fasulye, Taze	4 141	4 160	Biber (Dolmalık)	3 999	10 420
Barbunya, Taze	1 441	1 373	Biber (Sivri)	14 877	39 345
Bezelye, Taze	7 489	4 911	Biber (Çarliston)	50	100
Börülce, Taze	2 242	1 352	Hıyar (Sofralık)	5 882	41 492
Bakla, Taze	1 242	915	Hıyar (Turşuluk)	17 481	34 263
Kuşkonmaz	127	24	Acur	131	185
Lahana (Beyaz)	3 750	10 489	Patlıcan	6 143	14 803
Lahana (Kırmızı)	384	1 004	Domates (Sofralık)	26 440	149 930
Lahana (Kara Yaprak)	115	575	Domates (Salçalık)	105 225	948 972
Karnabahar	4 971	9 905	Bamya	1 580	1 059
Brokoli	3 430	7 524	Kabak (Sakız)	2 070	4 054
Marul (Kıvrıkcık)	2 356	5 079	Bal Kabağı	65	158
Marul (Göbekli)	1 273	2 330	Havuç	53	94
Ispanak	9 364	10 448	Şalgam	50	150
Enginar	369	701	Sarımsak (Taze)	339	353
Semizotu	3	2	Sarımsak (Kuru)	2 255	1 622
Maydanoz	174	108	Soğan (Taze)	1 760	3 083
Roka	49	23	Soğan (Kuru)	2 025	2 136
Tere	146	51	Pırasa	1 896	4 600
Nane	45	23	Kırmızı Pancar	157	308
Dereotu	13	7	Kereviz (Kök)	710	1 286
Karpuz	30 911	121 874	Turp (Bayır)	260	464
Kavun	33 991	86 788	Turp (Kırmızı)	276	500
Biber (Salçalık, Kapyra)	29 938	115 987	Mantar (Kültür)	8	246

**Kaynak :** TÜİK, Bitkisel Üretim İstatistikleri

**Not. 1.** 2021 verileri geçicidir.

**2.** Rakamlar yuvarlamadan dolayı toplamı vermeyebilir.





**MANİSA İLİ MEYVE, İÇECEK VE BAHARATLI BİTKİ ÜRETİMİ (CPA Sınıflamasına Göre), 2021**

ÜRÜNÜN ADI	TOPLU MEYVELİKLERİ N ALANI (Da.)	ÜRETİM MİKTARI (Ton)	VERİM (Kg)	MEYVE		TOPLAM AĞAÇ SAYISI
				VEREN YAŞTA AĞAÇ SAYISI	VERMEYEN YAŞTA AĞAÇ SAYISI	
Sofralık Üzüm, Çekirdekli	34 520	56 709	1 643	-	-	-
Sofralık Üzüm, Çekirdeksiz	173 250	254 097	1 467	-	-	-
Şaraplık Üzümler	6 390	6 305	987	-	-	-
Kurutmalık Üzüm, Çekirdekli	390	497	1 274	-	-	-
Kurutmalık Üzüm, Çekirdeksiz	644 369	990 762	1 538	-	-	-
Muz, Plantain Ve Benzerleri	89	890	10 000	-	-	-
İncir (Yaş)	3 187	2 188	24	91 169	34 143	125 312
Elma (Golden)	2 663	2 140	30	70 800	6 880	77 680
Elma (Starking)	3 436	2 498	32	76 930	8 700	85 630
Elma (Amasya)	640	261	26	10 175	5 090	15 265
Elma (Granny Smith)	155	188	34	5 555	1 760	7 315
Diğer Elmalar	4 110	3 801	27	140 614	15 280	155 894
Armut	4 324	5 607	26	219 449	50 773	270 222
Ayva	2 699	2 364	24	100 011	31 907	131 918
Kayısı	7 370	1 680	15	115 340	82 873	198 213
Zerdali	-	104	18	5 904	-	5 904
Kiraz	94 088	49 343	20	2 499 830	707 970	3 207 800
Vişne	1 005	899	24	38 103	11 205	49 308
Şeftali	10 252	13 092	45	294 131	46 018	340 149
Nektarin	1 101	774	30	25 840	6 300	32 140
Erik	17 724	13 519	24	557 900	31 794	589 694
İğde	-	198	14	14 400	140	14 540
Hünnap	462	185	12	15 900	13 624	29 524
Çilek	9 655	32 111	3 326	-	-	-
Maviyemiş	110	17	155	-	-	-
Dut	20	571	18	31 320	890	32 210
Badem	57 996	5 034	7	714 866	1 036 310	1 751 176
Kestane	8 440	2 801	33	85 826	43 785	129 611
Şam Fıstığı (Antep Fıstığı)	10 971	1 152	2	524 909	91 783	616 692
Ceviz	101 916	8 838	17	532 121	1 119 416	1 651 537
Muşmula	182	199	23	8 730	3 400	12 130
Nar	3 123	4 537	27	170 390	15 163	185 553
Trabzon Hurması (Cennet Elması)	1 295	574	20	28 126	14 385	42 511
Sofralık Zeytinler	592 738	149 958	12	12 404 093	2 271 803	14 675 896
Yağlık Zeytinler (Zeytinyağı Üretimi İçin)	534 782	119 202	12	9 579 286	2 198 323	11 777 609
Rezene, İşlenmemiş	5	-	-	-	-	-
Kekik, İşlenmemiş	1 708	488	286	-	-	-
Çörek Otu Tohumu	6	-	-	-	-	-

**Kaynak :** TÜİK, Bitkisel Üretim İstatistikleri

**Not:** 2021 verileri geçicidir.

**Açıklamalar :** Tablolardaki üretim miktarlarının tamsayıya yuvarlanmasından dolayı bazı verim değerlerine ulaşamayabilir.

(1) Rakamlar yuvarlamadan dolayı toplamı vermeyebilir.

(2) Çilek, Muz, Ahududu, Üzüm, Anason, Kırmızıbiber, Kimyon, Kekik, Kişniş, Rezene, Çörekotu, Süpürgeotunda verim birimi kg/da olup meyve veren ve meyve vermeyen ağaç sütunları alan (dekar) dir. Bu nedenle ağaç sayısı toplamına dahil etmeyiniz.

(3) Üzümde, toplam bağ alanı; meyve veren ve vermeyen bağ alanlarının toplamıdır.

(4) Meyve alanları, plantasyon (toplu) alanlar olup, dağınık ağaçların alanları dahil edilmemiştir.





### MANİSA İLİ HAYVAN VARLIĞI, 2021

CİNSİ	MİKTARI
<b>SİĞİR (Baş)</b>	256 416
KÜLTÜR	175 647
MELEZ	59 796
YERLİ	20 973
<b>KOYUN (Baş)</b>	857 074
<b>KEÇİ (Baş)</b>	206 130
<b>TAVUK (Adet)</b>	50 917 918
ET TAVUĞU	38 856 178
YUMURTA TAVUĞU	12 061 740
<b>HİNDİ (Adet)</b>	1 001 402
<b>KAZ (Adet)</b>	2 703
<b>ÖRDEK VE BEÇ TAVUĞU (Adet)</b>	1 503
<b>KOVAN (Adet)</b>	74 447
YENİ TİP	73 376
ESKİ TİP	1 071
<b>MANDA</b>	571
<b>AT</b>	1 027
<b>KATIR</b>	52
<b>EŞEK</b>	1 521
<b>DEVE</b>	49

Kaynak : TÜİK, Hayvancılık İstatistikleri

### HAYVANSAL ÜRETİM MİKTARI, 2021

ÜRÜNÜN CİNSİ	YILLIK ÜRETİM MİKTARI
İnek Sütü*	267.642 Ton
Kovan Sayısı	74.447 Ton
Koyun Sütü*	24.546 Ton
Keçi Sütü*	6.545 Ton
Yapağı	1.474 Ton
Doğal Bal	497 Ton
Manda Sütü*	249 Ton
Keçi Kılı, Hayvancılık	116 Adet
İpek Böceği (Damızlık İpek Böceği Hariç)	29 Kutu
Balmumu, Arı	18 Ton
Tiftik	0 Ton

Kaynak: TÜİK, Hayvancılık İstatistikleri

\*2019 yılı verileridir.



### MANİSA İLİ ORMAN VERİLERİ, 2021

<b>1-Toplam Orman Alanı</b>	<b>542.480</b>	Ha.	<b>4-Toplam Orman Köyü Sayısı</b>	641	Ad.
a) Verimli Orman Alanı	292.130	Ha.	a) Orman İçi	205	Ad.
b) Bozuk Orman Alanı	250.350	Ha.	b) Orman Kenarı	436	Ad.
<b>2-Toplam Ağaçlandırılma, Rehabilitesi ve Toprak Koruma Çalışması Yapılan Orman Alanı</b>	1.549,3	Ha.	<b>5-Orman Teşkilatlanması</b>		
<b>3-Orman Ürünleri Üretimi</b>			a) İşletme Sayısı	6	Ad.
a) Tomruk	159.550	m <sup>3</sup> .	b) Şeflik Sayısı	52	Ad.
b) Maden Direk	13.695	m <sup>3</sup> .	c) Depo Sayısı	8	Ad.
c) Sanayi Odunu	59.179	m <sup>3</sup> .	d) Yangın Mücadele Merkezi	-	Ad.
d) Tel Direk	425	m <sup>3</sup> .	e) Gözetleme Kulesi	36	Ad.
e) Kağıtlık Odun	83.266	m <sup>3</sup> .	<b>6-Toplam Orman Yolu</b>	8.538	km.
f) Lif-Yonga	276.802	m <sup>3</sup> .	<b>7-Orman Yangınları</b>		
g) Yakacak Odun	39.560	m <sup>3</sup> .	a) Yangın Sayısı	115	Ad.
h) Sırık	125	m <sup>3</sup> .	b) Yanan Alan	154	Ha.

**Kaynak:** Orman Genel Müdürlüğü, İzmir Orman Bölge Müdürlüğü

## MANİSA ORGANİZE SANAYİ BÖLGESİ, 2021

<b>1. Bölgenin Kuruluş tarihi</b>	I. KISIM	1964-1970
	II. KISIM	1986-1991
	III. KISIM	1997-2001
	IV. KISIM	2007
	V. KISIM	2007
	VI. KISIM	2015-2020
<b>2. Bölgenin Toplam Alanı</b>	I. KISIM	1.739.000 m <sup>2</sup>
	II. KISIM	1.500.000 m <sup>2</sup>
	III. KISIM	1.850.000 m <sup>2</sup>
	IV. KISIM	3.759.600 m <sup>2</sup>
	V. KISIM	743.000 m <sup>2</sup>
	VI. KISIM	1.059.006 m <sup>2</sup>
<b>3. Toplam Firma Sayısı</b>		<b>224</b>
<b>4. Parsel Sayısı</b>	I. KISIM	56
	II. KISIM	18
	III. KISIM	43
	IV. KISIM	99
	V. KISIM	8
	<b>Toplam</b>	<b>224</b>
<b>5. Tesis Faaliyeti</b>	Faal Tesis Sayısı	199
	Gayri Faal Tesis Sayısı	16
	Yapım Aşamasında Tesis Sayısı	7
	Proje Aşamasında Tesis Sayısı	2
	Tahsis Edilecek Parsel Sayısı	0
<b>Toplam</b>	<b>224</b>	
<b>6. Toplam Dış Ticaret Hacmi</b>		<b>9.600.000.000 \$</b>
	<b>İthalat (2021)</b>	5.500.000.000 \$
	<b>İhracat (2021)</b>	4.100.000.000 \$
<b>7. Arıtma Tesisleri</b>	1. Tesis Faal	6.500 m <sup>3</sup> /gün
	2. Tesis Faal	15.000 m <sup>3</sup> /gün
	<b>Toplam Kapasite</b>	<b>21.500 m<sup>3</sup>/gün</b>
<b>8. Enerji Santralleri</b>	Sözleşme Bedeli	41.480.000 EURO
		2.572.914 USD
		9.150.000 TL
	Toplam TL Karşılığı	97.727.518 TL
	Üretim Gücü	140,33 MW
<b>9. Toplam Çalışan Kişi Sayısı (2021)</b>		<b>60.000</b>

**Kaynak:** Manisa Organize Sanayi Bölge Müdürlüğü

## AKHİSAR ORGANİZE SANAYİ BÖLGESİ, 2021

1. Bölgenin Kuruluş tarihi	1991	
2. Bölgenin Toplam Alanı		2.020 m <sup>2</sup>
3. Toplam Firma Sayısı		<b>83</b>
4. Tesis Sayısı		68
	Faal Tesis Sayısı	61
	Gayri Faal Tesis Sayısı	7
5. Tesis Faaliyeti	Yapım Aşamasında Tesis Sayısı	3
	Proje Aşamasında Tesis Sayısı	1
	<b>Toplam</b>	<b>72</b>
6. Toplam Dış Ticaret Hacmi	<b>İthalat (2021)</b>	30.000.000 \$
	<b>İhracat (2021)</b>	150.000.000 \$
7. Artma Tesisleri	Toplam kapasite	4.000 m3/gün
8. Enerji Santralleri	Üretim Gücü	9.479 MW
9. Toplam Çalışan Kişi Sayısı		<b>6.750</b>

Kaynak: Akhisar Organize Sanayi Bölgesi

## AKHİSAR ZEYTİN İHTİSAS ORGANİZE SANAYİ BÖLGESİ, 2021

1. Bölgenin Kuruluş tarihi	2012	
2. Bölgenin Toplam Alanı		1.330.000 m <sup>2</sup>
3. Toplam Firma Sayısı		<b>39</b>
4. Tesis Sayısı		35
	Faal Tesis Sayısı	13
	Gayri Faal Tesis Sayısı	9
5. Tesis Faaliyeti	Yapım Aşamasında Tesis Sayısı	13
	Proje Aşamasında Tesis Sayısı	1
	<b>Toplam</b>	<b>36</b>
6. Toplam Dış Ticaret Hacmi	<b>İthalat (2021)</b>	409.464 \$
	<b>İhracat (2021)</b>	29.736.041 \$
7. Artma Tesisleri	<b>Toplam Kapasite</b>	Proje aşamasında
8. Enerji Santralleri		
9. Toplam Çalışan Kişi Sayısı		<b>1.000</b>

Kaynak: Akhisar Zeytin İhtisas Organize Sanayi Bölgesi

## SALİHLİ ORGANİZE SANAYİ BÖLGESİ, 2021

1. Bölgenin Kuruluş tarihi	1. Kısım	2001	
	2. Kısım	2012	
2. Bölgenin Toplam Alanı	1. Kısım		1.072.606 m <sup>2</sup>
	2. Kısım		1.475.044 m <sup>2</sup>
3. Toplam Firma Sayısı	1. Kısım:		<b>46</b>
	2. Kısım:		<b>40</b>
4. Tesis Sayısı	1. Kısım:		58
	2. Kısım:		48
	Faal Tesis Sayısı		51
	Gayri Faal Tesis Sayısı		-
5. Tesis Faaliyeti	Yapım Aşamasında Tesis Sayısı		47
	Proje Aşamasında Tesis Sayısı		8
	<b>Toplam</b>		<b>106</b>
6. Toplam Dış Ticaret Hacmi	<b>İthalat (2021)</b>		21.147.714 \$
	<b>İhracat (2021)</b>		165.413.176 \$
7. Artma Tesisleri	1. Tesis Faal:		4.000 m3/gün
	2. Tesis Faal:		4.000 m3/gün
	<b>Toplam Kapasite</b>		8000 m3/gün
	<b>Sözleşme Bedeli</b>		9.849.058,40 TL
8. Enerji Santralleri			-
9. Toplam Çalışan Kişi Sayısı			5.821

Kaynak: Salihli Organize Sanayi Bölgesi

### TURGUTLU ORGANİZE SANAYİ BÖLGESİ, 2021

1. Bölgenin Kuruluş tarihi	01.01.1997
2. Bölgenin Toplam Alanı	3.420.000 m <sup>2</sup>
3. Toplam Firma Sayısı	94
4. Tesis Sayısı	73
	Faal Tesis Sayısı 73
	Gayri Faal Tesis Sayısı -
5. Tesis Faaliyeti	Yapım Aşamasında Tesis Sayısı 14
	Proje Aşamasında Tesis Sayısı 6
	<b>Toplam 93</b>
6. Toplam Dış Ticaret Hacmi	
	İthalat (2021) - \$
	İhracat (2021) - \$
7. Artma Tesisleri	Toplam Kapasite -
8. Enerji Santralleri	0,65 MW
9. Toplam Çalışan Kişi Sayısı	6.000

**Kaynak:** Turgutlu Organize Sanayi Bölgesi

### SOMA ORGANİZE SANAYİ BÖLGESİ, 2021

1. Bölgenin Kuruluş tarihi	01.11.2013
2. Bölgenin Toplam Alanı	953.093 m <sup>2</sup>
3. Toplam Firma Sayısı (Proje aşamasında)	30
9. Toplam Çalışan Kişi Sayısı	3

Soma Organize Sanayi Bölgesine ait parselasyon planları 26.02.2019 tarih 646 sayı ile Sanayi ve Teknoloji Bakanlığı Sanayi Bölgeleri Genel Müdürlüğüne onaylanmış ve tescil işlemlerine devam edilmektedir.

**Kaynak:** Soma Organize Sanayi Bölgesi

### KULA DERİ İHTİSAS ORGANİZE SANAYİ BÖLGESİ, 2021

1. Bölgenin Kuruluş tarihi	1998
2. Bölgenin Toplam Alanı	2.580.000 m <sup>2</sup>

**Kaynak:** Kula Organize Sanayi Bölgesi

### MANİSA İLİ KÜÇÜK SANAYİ SİTELERİ, 2021 KÜÇÜK SANAYİ SİTELERİNİN İSTATİSTİKİ BİLGİLERİ

#### Toplam İşyeri Sayısı

KSS Adı*	Yeri	Toplam İşyeri		Çalışan Ortalama İşçi	
		Sayısı	Sayısı	Sayısı	Sayısı
MANİSA (MERKEZ I. BÖLÜM ) KSS İŞLETME KOOP.	Manisa	422		4	
MANİSA( MERKEZ II. BÖLÜM ) KSS İŞLETME KOOP.	Manisa	500		4	
MANİSA DERİ SANAYİCİLERİ KSS YAPI KOOP.	Manisa	35		3	
TURGUTLU (I. BÖLÜM) KSS YAPI KOOP.	Turgutlu	143		3	
TURGUTLU (II. BÖLÜM) KSS YAPI KOOP.	Turgutlu	739		3	
SALİHLİ I. BÖLÜM	Salihli	244		3	
AKHİSAR KSS	Akhisar	97		2	
SOMA KSS İŞLETME KOOP.	Soma	196		3	
KULA KSS YAPI KOOP.	Kula	194		2	
DEMİRCİ (I.BÖLÜM) KSS	Demirci	24		1	
DEMİRCİ (II.BÖLÜM) KSS	Demirci	100		3	
AHMETLİ KSS YAPI KOOP.	Ahmetli	115		3	

**Kaynak:** Manisa Sanayi ve Teknoloji İl Müdürlüğü

\* Bakanlığımız kredisiyle yaptırılan ve yapımı biten KSS ler verilmiştir. Bakanlığımızın ilimizde hali hazırda KSS lerle ilgili yatırımı yoktur.

## MANİSA İLİ SANAYİ VE TİCARET VERİLERİ, 2021

---

### 1. Sanayi İşyerleri Sayısı

Sanayi Sicil Belgesi Alan Tesis	3.154
25'den Fazla İşçi Çalıştıran Tesis	665
500'den Fazla İşçi Çalıştıran Tesis	39

---

**Kaynak:** Manisa Sanayi ve Teknoloji İl Müdürlüğü

### 2. Şirketler

Toplam Şirket Sayısı	17.545
Toplam Anonim Şirket Sayısı	2.378
Toplam Limited Şirket Sayısı	8.702
Toplam Şahıs Şirket Sayısı	6.396
Toplam Komandit Şirket Sayısı	7
Toplam Kollektif Şirket Sayısı	62

### 3. Esnaf ve Sanatkarlar

Toplam Esnaf ve Sanatkarlar Odası	92
Toplam Esnaf ve Sanatkarlar Odaları Birliği	1
Toplam Esnaf ve Sanatkar sayısı (Fili)	53.635

---

**Kaynak:** Ticaret İl Müdürlüğü

### 4. Kooperatifler

Toplam Kooperatif Sayısı	152
Faal Konut Yapı Kooperatifi Sayısı	82

---

**Kaynak:** Çevre ve Şehircilik İl Müdürlüğü

### 5. Bankalar

Banka Sayısı	16
Toplam Şube Sayısı	147

---

**Kaynak:** Ticaret İl Müdürlüğü

**SANAYİ SİCİL BELGELİ FİRMALARIN SEKTÖRLERE VE İLÇELERE GÖRE DAĞILIMI VE ÇALIŞAN SAYILARI, 2021**

	AMBALAJ	ÇİRCİR	DERİ	DOKUMA- TEKSTİL	ELEK- ELEKTRONİK	GIDA	İNŞ-TOPRAK	KİMYA	METAL EŞYA- MAKİNA	ORMAN ÜRÜNLERİ	OTOYAN	PLASTİK ÜRÜNLER	YEM	ZİRAİ ALET	DİĞER	İLÇELERE GÖRE İŞYERİ SAYISI	İLÇELERE GÖRE ÇALIŞAN SAYISI
AHMETLİ					1	16	1		3	1	3	3		2	3	33	1.015
AKHİSAR	2			12	18	239	47	7	38	95	5	21	2	12	33	531	12.872
ALAŞEHİR					13	69	18	1	6	18		20	1	4	14	164	2.092
DEMİRCİ				23		6	3		1	5					4	42	693
GÖLMARMARA		1		2	12	6	4							5		30	331
GÖRDES				1	1	14	5	1	4	7			1		7	41	857
KIRKAĞAÇ					10	23	1					1		1	1	37	241
KÖPRÜBAŞI						12	8					2			1	23	120
KULA			27	14	22	43	15		30	28	1	2		2	28	212	1.442
SALİHLİ	1		9	7	15	126	30	8	36	13	10	13	12	11	17	308	7.118
SARIGÖL						16	9		14	13		2		1		55	152
SARUHANLI		1		2	3	45	12	1	7	2		3		12	5	93	2.211
SELENDİ				1		5			3	1				1		11	120
SOMA				5	2	29	16		17	5	5	2			11	92	12.867
ŞEHZADELER			1	4	1	64	21	3	15	6	1	6	2	8	43	175	3.229
TURGUTLU	2			4	12	94	53	4	87	45	12	16	10	21	34	394	9.937
YUNUSEMRE	9		7	18	104	52	35	12	328	30	22	100	3	17	176	913	66.700
SEKTÖRLERE GÖRE İŞYERİ SAYISI	14	2	44	93	214	859	278	37	589	269	59	191	31	97	377	3.154	
SEKTÖRLERE GÖRE ÇALIŞAN SAYISI	1.241	16	288	5.539	35.558	18.602	9.451	855	16.282	1.665	4.658	7.689	1.301	1.558	17.294		121.997

**Sanayi Sicil Belgesi Alan tesis: 3.154**

**25'ten Fazla İşçi Çalıştıran Tesis: 665**

**500'den Fazla İşçi Çalıştıran Tesis: 39**

**Kaynak:** Manisa Sanayi ve Teknoloji İl Müdürlüğü

**MANİSA İLİ TEŞVİK BELGELİ YATIRIMLARIN  
SEKTÖREL DAĞILIMI, 2021**

SEKTÖRÜ	TEŞVİKLİ YATIRIM SAYISI
ENERJİ	24
HİZMETLER	13
İMALAT	166
MADENCİLİK	5
TARIM	8
<b>T O P L A M</b>	<b>216</b>

**MANİSA İLİ TEŞVİK BELGELİ YATIRIMLARIN  
İLÇELERE GÖRE DAĞILIMI, 2021**

İLÇESİ	TEŞVİKLİ YATIRIM SAYISI
AHMETLİ	2
AKHİSAR	22
ALAŞEHİR	10
DEMİRCİ	2
GÖLMARMARA	-
GÖRDES	3
KIRKAĞAÇ	1
KÖPRÜBAŞI	-
KULA	1
SALİHLİ	1
SARIGÖL	5
SARUHANLI	15
SELENDİ	13
SOMA	2
ŞEHZADELER	4
TURGUTLU	30
YUNUSEMRE	105
<b>TOPLAM</b>	<b>216</b>

**Kaynak:** Manisa Sanayi ve Teknoloji İl Müdürlüğü



**ISO (İSTANBUL SANAYİ ODASI) KRİTERLERİNE GÖRE  
TÜRKİYEDEKİ 500 BÜYÜK TESİS İÇİNE GİREN MANİSA SANAYİ KURULUŞLARI, 2021**

---

<b>İL SIRA NO</b>	<b>TÜRKİYE SIRA NO</b>	<b>SANAYİ KURULUŞUNUN ADI</b>
1	20	Vestel Beyaz Eşya San. ve Tic. A.Ş.
2	22	Vestel Elektronik San. ve Tic. A.Ş.
3	28	Borçelik Çelik San. Tic. A.Ş.
4	71	Bosch Termoteknik Isıtma ve Klima San. Tic. A.Ş.
5	79	Erdemir Çelik Servis Merkezi San. ve Tic. A.Ş.
6	84	Sarten Ambalaj San. ve Tic. A.Ş.
7	108	C.P. Standart Gıda San. ve Tic. A.Ş.
8	109	Modern Oluklu Mukavva Ambalaj San. ve Tic. A.Ş.
9	120	Eczacıbaşı Tüketim Ürünleri San. ve Tic. A.Ş.
10	145	Maxion İnci Jant Sanayi A.Ş.
11	179	Sofra Yemek Üretim ve Hizmet A.Ş.
12	187	Zorluteks Tekstil Tic. ve San. A.Ş.
13	200	İnci GS Yuasa Akü San. ve Tic. A.Ş.
14	202	Döktaş Dökümcülük Tic. ve San. A.Ş.
15	213	Soma Termik Santral Elektrik Üretim A.Ş.
16	277	Yonca Gıda Sanayi İşletmeleri İç ve Dış Ticaret A.Ş.
17	292	Klimasan Klima San. ve Tic. A.Ş.
18	295	Emas Makina Sanayi A.Ş.
19	318	Elba Basınçlı Döküm Sanayii A.Ş.
20	330	İmbat Madencilik Enerji Turizm San. ve Tic. A.Ş.
21	391	Tirsan Kardan San. ve Tic. A.Ş.
22	398	Konveyör Beyaz Eşya ve Otomotiv Yan San. Tic. A.Ş.
23	401	Maxion Jantaş Jant San. ve Tic. A.Ş.
24	424	Kervan Gıda San. ve Tic. A.Ş.
25	425	Mey Alkollü İçkiler San. ve Tic. A.Ş.
26	426	Yorglass Cam San. ve Tic. A.Ş.
27	431	Norm Cıvata San. ve Tic. A.Ş.

**Kaynak:** Manisa Sanayi ve Teknoloji İl Müdürlüğü (<http://www.iso.org.tr/>)

**MANİSA İLİNDE (+10.000.000 \$) İHRACAT YAPAN  
SANAYİ KURULUŞLARI, 2021**

İL SIRA NO	TÜRKİYE SIRA NO	KURULUŞ ADI	İHRACAT DEĞERİ (\$)
1	4	VESTEL TİCARET A.Ş.	2.048.752.686
2	39	BOSCH TERMOTEKNİK ISITMA VE KLİMA SAN.VE TİC.A .Ş.	318.026.770
3	87	MAXİON İNCİ JANT SANAYİ A.Ş.	163.910.087
4	104	ARAŞTIRMAYA KATILMIYOR	147.466.222
5	152	ARAŞTIRMAYA KATILMIYOR	108.438.757
6	175	YONCA GIDA SANAYİ İŞLETMELERİ İÇ VE DIŞ TİCARET ANONİM ŞİRKETİ	94.969.977
7	207	ÖZGÜR TARIM ÜRÜNLERİ İNŞAAT SAN. VE TİC. A. Ş.	84.252.889
8	225	İNCİ GS YUASA AKÜ SANAYİ VE TİCARET ANONİM ŞİRKETİ	78.847.267
9	264	MAXİON JANTAŞ JANT SANAYİ VE TİCARET ANONİM ŞİRKETİ	67.011.506
10	287	POLİNAS PLASTİK SANAYİ VE TİCARET A.Ş.	61.272.687
11	318	VISSMANN MANİSA SATIŞ PAZARLAMA VE TİC. LTD. ŞTİ.	55.315.206
12	391	TUĞRUL TARIM VE PETROL ÜR.TİC. VE SAN.A.Ş.	47.846.738
13	467	TIRSAN KARDAN SAN. VE TİC. A. Ş.	41.839.722
14	582	ERTÜRK ÜZÜM VE TARIM ÜRÜNLERİ İŞLETMELERİ İTHALAT İHRACAT TİCARET SANAYİ ANONİM ŞİRKETİ	34.820.676
15	610	ARAŞTIRMAYA KATILMIYOR	33.380.408
16	621	ADININ AÇIKLANMASINI İSTEMİYOR	32.659.921
17	624	İNTER ABRASİV SAN.VE TİC.A.Ş.	32.445.415
18	646	ADININ AÇIKLANMASINI İSTEMİYOR	31.512.526
19	661	BELENCO DIŞ TİCARET A.Ş.	31.059.224
20	817	OLGUN ÇELİK SANAYİ VE TİC.A.Ş.	25.819.120

**Kaynak:** Manisa Sanayi ve Teknoloji İl Müdürlüğü (www.tim.org.tr)

**KOOPERATİFLERİN İLÇELERE VE KONULARA GÖRE SAYISAL DAĞILIMI, 2021**

İlçenin Adı	Toplam	Tarımsal Amaçlı		Tüketim Koop.	Diğer Koop.	Koop. Birliği
		Kooperatif	Esnaf ve San. Koop.			
Şehzadeler	15	3	1	0	10	1
Yunusemre	20	0	0	0	19	1
Ahmetli	3	1	1	0	1	0
Akhisar	12	3	1	0	8	0
Alaşehir	24	3	7	0	14	0
Demirci	4	0	1	0	3	0
Gölmarmara	3	1	1	0	1	0
Gördes	4	0	1	0	3	0
Kırkağaç	3	0	1	0	2	0
Köprübaşı	4	0	1	0	3	0
Kula	7	0	1	0	6	0
Salihli	19	3	1	0	15	0
Sarıgöl	7	1	1	0	5	0
Saruhanlı	3	1	1	0	1	0
Selendi	2	0	1	0	1	0
Soma	12	0	1	0	11	0
Turgutlu	9	1	1	0	7	0
<b>İL TOPLAMI</b>	<b>151</b>	<b>17</b>	<b>22</b>	<b>0</b>	<b>110</b>	<b>2</b>

**Kaynak:** Ticaret İl Müdürlüğü

**İLÇELERE GÖRE YAPI KOOPERATİFLERİNİN DURUMU VE FAALİYETLER, 2021**

İlçenin Adı	Koop. Sayısı	Faal Koop. Sayısı	Toplam Üye Sayısı	
Şehzadeler-Yunusemre	80	45	1.956	
Ahmetli	2	2	138	
Akhisar	13	7	418	
Alaşehir	2	2	254	
Demirci	0	0	0	
Gölmarmara	1	1	52	
Gördes	3		0	
Kırkağaç	2	2	180	
Köprübaşı	0	0	0	
Kula	6	4	353	
Salihli	26	6	722	
Sarıgöl	2	0	169	
Saruhanlı	2	2	255	
Selendi	0	0	0	
Soma	7	4	535	
Turgutlu	6	7	1.206	
<b>İL TOPLAMI</b>	<b>152</b>	<b>82</b>	<b>6238</b>	

**Kaynak:** Manisa Çevre ve Şehircilik İl Müdürlüğü

**İLLER İTİBARIYLA KİŞİ BAŞINA GAYRİ SAFİ YURTIÇİ HASILA (Dolar)**

Sıra	İL	2015	2016	2017	2018 <sup>(r)</sup>	2019 <sup>(r)</sup>	2020
-	<b>Türkiye</b>	<b>11.018,87</b>	<b>10.882,54</b>	<b>10.602,21</b>	<b>9.793,00</b>	<b>9.207,56</b>	<b>8.597,52</b>
1	İstanbul	17.987,00	17.618,00	17.766,00	16.316,91	15.271,85	13.913,59
2	Kocaeli	18.343,00	18.169,00	17.870,00	16.627,08	14.308,98	13.742,40
3	Ankara	14.992,00	14.965,00	14.232,00	12.912,21	12.524,91	12.130,34
4	Tekirdağ	13.420,00	13.257,00	13.112,00	13.378,41	12.467,95	12.006,17
5	Bilecik	12.626,00	12.508,00	12.362,00	10.792,22	10.037,49	10.014,56
6	İzmir	12.346,00	12.165,00	11.999,00	11.645,21	10.654,82	9.944,84
7	Çanakkale	11.895,00	11.867,00	11.611,00	9.855,34	9.429,00	9.830,38
8	Kırklareli	13.086,00	12.659,00	11.752,00	10.455,76	10.076,37	9.654,99
9	Yalova	11.824,00	11.644,00	11.113,00	10.610,84	9.719,30	9.564,87
10	Bursa	12.172,00	10.887,00	10.521,00	11.462,62	10.378,80	9.375,83
11	Bolu	12.383,00	11.713,00	10.967,00	10.280,24	9.565,20	9.295,66
12	Eskişehir	11.201,00	11.014,00	10.676,00	10.467,64	9.800,92	9.259,82
13	Artvin	10.775,00	10.866,00	10.589,00	8.762,62	8.901,26	8.809,73
14	Erzincan	10.073,00	10.035,00	9.775,00	8.410,80	8.337,99	8.688,44
15	Tunceli	11.044,00	10.589,00	10.287,00	8.161,82	8.449,11	8.559,24
<b>16</b>	<b>Manisa</b>	<b>10.321,00</b>	<b>10.085,00</b>	<b>9.948,00</b>	<b>9.429,36</b>	<b>8.700,50</b>	<b>8.443,68</b>
17	Muğla	9.890,00	9.988,00	9.817,00	10.293,36	9.920,86	8.227,98
18	Sakarya	10.223,00	9.714,00	9.655,00	9.277,99	8.771,99	8.194,51
19	Karaman	9.187,00	9.090,00	9.032,00	8.591,21	8.257,38	7.765,26
20	Denizli	9.128,00	9.463,00	9.258,00	8.755,25	8.164,23	7.693,09
21	Kayseri	9.002,00	8.998,00	8.789,00	8.149,10	7.768,23	7.579,49
22	Uşak	9.212,00	9.101,00	9.005,00	7.852,35	7.688,74	7.454,82
23	Düzce	10.379,00	9.843,00	9.290,00	7.949,39	7.692,90	7.439,00
24	Balıkesir	9.398,00	9.322,00	9.046,00	8.199,19	7.786,08	7.426,88
25	Mersin	8.700,00	8.775,00	8.685,00	7.866,19	7.626,86	7.401,60
26	Antalya	8.908,00	9.071,00	8.850,00	10.924,54	10.664,59	7.232,39
27	Burdur	8.573,00	8.488,00	8.399,00	7.946,44	7.447,65	7.229,09
28	Çankırı	8.196,00	7.988,00	8.607,00	6.766,36	6.621,60	7.195,12
29	Edirne	9.359,00	9.195,00	8.805,00	7.947,05	7.756,84	7.194,15
30	Konya	8.892,00	8.888,00	8.584,00	7.625,50	7.184,96	7.007,07

**Kaynak:** TÜİK

(r) Revize edilmiştir.

**İL BAZINDA GAYRİSAFİ YURTIÇİ HASILA, İKTİSADİ FAALİYET KODLARINA GÖRE,  
NACE REV.2, 2020 (Bin TL)**

Sıra	İL	Tarım, ormancılık ve balıkçılık	Sanayi	Hizmetler	Sektörler toplamı	Vergi- sübvansiyon	GSYH
-	<b>Türkiye</b>	<b>337.160.051</b>	<b>1.149.175.754</b>	<b>1.127.898.513</b>	<b>4.486.655.613</b>	<b>560.227.694</b>	<b>5.046.883.307</b>
1	İstanbul	1.985.818	270.913.542	460.039.836	1.348.893.585	168.430.031	1.517.323.616
2	Ankara	8.836.044	83.018.889	81.564.779	429.019.106	53.569.608	482.588.714
3	İzmir	14.166.019	83.833.576	74.576.927	272.666.217	34.046.555	306.712.772
4	Bursa	8.208.826	81.187.908	41.769.873	180.667.189	22.559.067	203.226.255
5	Kocaeli	1.932.834	79.841.707	46.908.978	169.873.288	21.211.283	191.084.571
6	Antalya	13.835.036	14.941.155	36.615.414	114.516.038	14.299.082	128.815.120
7	Konya	20.028.000	26.273.393	19.815.411	98.283.263	12.272.171	110.555.434
8	Gaziantep	4.702.542	40.951.274	17.445.574	88.253.922	11.019.854	99.273.776
9	Adana	8.639.505	23.879.374	22.090.595	88.220.046	11.015.624	99.235.670
10	Mersin	11.528.521	14.126.264	30.674.570	85.908.592	10.727.004	96.635.595
11	Tekirdağ	3.440.803	45.602.240	13.126.567	80.266.775	10.022.537	90.289.312
<b>12</b>	<b>Manisa</b>	<b>11.522.530</b>	<b>35.044.648</b>	<b>11.400.897</b>	<b>76.391.861</b>	<b>9.538.694</b>	<b>85.930.555</b>
13	Kayseri	4.889.004	24.567.920	13.227.132	67.094.247	8.377.745	75.471.991
14	Balıkesir	8.218.114	15.920.544	12.245.043	57.377.803	7.164.498	64.542.301
15	Hatay	4.241.531	14.459.384	16.224.663	55.219.372	6.894.985	62.114.356
16	Sakarya	3.877.800	23.643.200	10.994.321	53.138.412	6.635.145	59.773.557
17	Eskişehir	4.317.048	20.863.108	9.198.560	51.469.811	6.426.795	57.896.606
18	Muğla	8.161.382	6.673.638	14.409.647	51.079.831	6.378.100	57.457.931
19	Denizli	6.404.364	17.407.403	10.355.829	50.027.065	6.246.646	56.273.711
20	Samsun	6.861.076	9.911.758	11.820.039	49.765.183	6.213.946	55.979.128
21	Diyarbakır	7.963.918	4.647.366	6.233.289	42.568.893	5.315.379	47.884.272
22	Aydın	7.158.752	8.882.912	8.232.290	41.807.256	5.220.276	47.027.532
23	Kahramanmaraş	4.421.909	16.253.819	5.081.944	40.686.725	5.080.361	45.767.086
24	Şanlıurfa	9.585.536	4.451.357	6.431.769	38.021.919	4.747.619	42.769.538
25	Çanakkale	6.117.054	8.010.516	5.509.166	33.336.086	4.162.521	37.498.607
26	Trabzon	2.756.292	4.656.325	7.514.401	30.835.392	3.850.271	34.685.663
27	Afyonkarahisar	7.387.389	5.462.160	5.294.855	27.341.319	3.413.983	30.755.302
28	Mardin	3.764.733	4.798.472	8.765.243	26.706.340	3.334.696	30.041.036
29	Malatya	3.575.225	5.232.068	4.329.474	26.307.157	3.284.852	29.592.008
30	Erzurum	5.534.923	1.985.252	3.489.867	24.622.781	3.074.531	27.697.312

**Kaynak:** TÜİK

**TÜRKİYE' DE İLLERİN GELİŞİMİŞLİK SIRASI**

İller	Sosyo-Ekonomik Gelişmişlik Sıralaması (81 il içinde), 2010	İller	Sosyo-Ekonomik Gelişmişlik Sıralaması (81 il içinde), 2017
İstanbul	1	İstanbul	1
Ankara	2	Ankara	2
İzmir	3	İzmir	3
Kocaeli	4	Kocaeli	4
Bursa	5	Antalya	5
Eskişehir	6	Bursa	6
Antalya	7	Eskişehir	7
Muğla	8	Muğla	8
Bolu	9	Tekirdağ	9
Tekirdağ	10	Denizli	10
Denizli	11	Sakarya	11
Isparta	12	Yalova	12
Kırklareli	13	Bolu	13
Edirne	14	Konya	14
Bilecik	15	Aydın	15
Çanakkale	16	Isparta	16
Yalova	17	Kayseri	17
Adana	18	Kırklareli	18
Kayseri	19	Bilecik	19
Aydın	20	Çanakkale	20
Burdur	21	Edirne	21
Mersin	22	Karabük	22
Balıkesir	23	<b>Manisa</b>	<b>23</b>
Konya	24	Balıkesir	24
<b>Manisa</b>	<b>25</b>	Mersin	25

**Kaynak :** DPT SEGE (2011) ve DPT SEGE (2017)

**MANİSA İLÇELERİNİN ÜLKE SOSYO-EKONOMİK GELİŞİMİŞLİK SIRALAMASI VE GRUBU, 2017**

Sıra	İlçe	Gelişmişlik Sırası	Gelişmişlik Grubu
1	Yunusemre	63	2
2	Soma	150	2
3	Şehzadeler	171	2
4	Akhisar	184	2
5	Turgutlu	189	2
6	Salihli	202	2
7	Demirci	316	3
8	Alaşehir	362	3
9	Kula	415	3
10	Sarıgöl	429	3
11	Gördes	434	3
12	Kırkağaç	445	3
13	Saruhanlı	481	4
14	Köprübaşı	495	4
15	Ahmetli	527	4
16	Gölmarmara	584	4
17	Selendi	621	4

**Kaynak :** DPT SEGE (2017)

## İllerde Yaşam Endeksi Sıralaması ve Endeks Değerleri, 2015

İl	Genel endeks	
	Sıralama	Endeks
Isparta	1	0,67
Sakarya	2	0,67
Bolu	3	0,66
Kütahya	4	0,65
İstanbul	5	0,65
Uşak	6	0,65
Balıkesir	7	0,63
Artvin	8	0,63
Kırıkkale	9	0,63
Afyonkarahisar	10	0,63
Sinop	11	0,63
Karabük	12	0,63
Bilecik	13	0,63
Rize	14	0,63
Eskişehir	15	0,62
Yalova	16	0,62
Ankara	17	0,62
Konya	18	0,62
Bursa	19	0,60
Trabzon	20	0,60
İzmir	21	0,60
Çankırı	22	0,60
Kocaeli	23	0,59
Çanakkale	24	0,59
Karaman	25	0,59
Denizli	26	0,59
Amasya	27	0,59
Kırşehir	28	0,59
Giresun	29	0,58
Tekirdağ	30	0,58
Manisa	31	0,58

## İllerde Yaşam Endeksi Manisa Sıralamaları ve Endeks Değerleri, 2015

	Endeks	Sıralama
Genel endeks	<b>0,58</b>	<b>31</b>
Konut	0,68	53
Çalışma hayatı	0,66	11
Gelir ve servet	0,39	50
Sağlık	0,65	20
Eğitim	0,53	47
Çevre	0,72	7
Güvenlik	0,62	44
Sivil katılım	0,42	44
Altyapı hizmetlerine erişim	0,59	14
Sosyal yaşam	0,48	25
Yaşam memnuniyeti	0,61	27

Kaynak: TÜİK

**İllerde yaşam endeksi il sıralamaları ve endeks değerleri, 2015**

İl	Genel endeks		Konut		Çalışma hayatı		Gelir ve servet	
	Sıralama	Endeks	Sıralama	Endeks	Sıralama	Endeks	Sıralama	Endeks
Adana	61	0,4678	59	0,6180	66	0,4200	53	0,3506
Adıyaman	69	0,3796	74	0,2783	75	0,3211	81	0,0191
Afyonkarahisar	10	0,6275	33	0,7864	15	0,6568	47	0,4148
Ağrı	79	0,2975	80	0,1647	63	0,4787	80	0,0646
Aksaray	54	0,5135	57	0,6465	19	0,6376	42	0,4344
Amasya	27	0,5888	30	0,7963	18	0,6440	41	0,4391
Ankara	17	0,6190	8	0,8913	37	0,5904	2	0,7972
Antalya	44	0,5458	23	0,8189	29	0,6166	8	0,5838
Ardahan	74	0,3527	81	0,0860	40	0,5820	79	0,0740
Artvin	8	0,6315	17	0,8432	8	0,6827	24	0,5036
Aydın	46	0,5430	51	0,6931	32	0,6078	34	0,4599
Balıkesir	7	0,6316	27	0,8087	24	0,6262	36	0,4547
Bartın	38	0,5636	12	0,8615	7	0,6828	12	0,5693
Batman	77	0,3222	70	0,3893	81	0,0890	76	0,1161
Bayburt	47	0,5391	48	0,7083	51	0,5421	39	0,4496
Bilecik	13	0,6256	6	0,8966	2	0,7063	21	0,5179
Bingöl	63	0,4416	61	0,5591	61	0,5101	66	0,2245
Bitlis	68	0,3952	72	0,3511	72	0,3913	71	0,1565
Bolu	3	0,6553	3	0,9247	26	0,6240	9	0,5803
Burdur	43	0,5464	21	0,8202	16	0,6542	44	0,4270
Bursa	19	0,6041	35	0,7837	12	0,6619	18	0,5396
Çanakkale	24	0,5923	37	0,7817	35	0,5964	43	0,4333
Çankırı	22	0,5982	10	0,8635	54	0,5378	28	0,4849
Çorum	56	0,5002	41	0,7643	62	0,5079	54	0,3445
Denizli	26	0,5893	42	0,7596	17	0,6499	17	0,5431
Diyarbakır	75	0,3489	67	0,4570	77	0,2021	72	0,1346
Düzce	49	0,5306	38	0,7758	59	0,5108	11	0,5760
Edirne	35	0,5679	34	0,7857	48	0,5531	23	0,5048
Elazığ	58	0,4830	55	0,6741	58	0,5167	55	0,3406
Erzincan	34	0,5723	50	0,6956	25	0,6259	35	0,4562
Erzurum	52	0,5284	65	0,5073	36	0,5919	57	0,3308
Eskişehir	15	0,6218	5	0,8969	38	0,5885	14	0,5596
Gaziantep	60	0,4716	60	0,5710	64	0,4657	65	0,2551
Giresun	29	0,5848	13	0,8598	46	0,5611	48	0,4017
Gümüşhane	50	0,5306	47	0,7245	31	0,6078	46	0,4209
Hakkari	76	0,3325	69	0,4117	70	0,3963	70	0,1629
Hatay	64	0,4402	62	0,5477	71	0,3930	52	0,3536
Iğdır	72	0,3621	75	0,2730	55	0,5305	67	0,2139
Isparta	1	0,6745	4	0,9059	13	0,6582	19	0,5267
İstanbul	5	0,6494	28	0,8011	33	0,6017	1	0,8788
İzmir	21	0,5996	18	0,8361	60	0,5102	3	0,6553



İllerde yaşam endeksi il sıralamaları ve endeks değerleri, 2015

İl	Genel endeks		Konut		Çalışma hayatı		Gelir ve servet	
	Sıralama	Endeks	Sıralama	Endeks	Sıralama	Endeks	Sıralama	Endeks
Kahramanmaraş	48	0,5328	64	0,5319	65	0,4520	63	0,2621
Karabük	12	0,6262	11	0,8634	14	0,6575	30	0,4825
Karaman	25	0,5896	39	0,7754	9	0,6783	37	0,4546
Kars	70	0,3792	78	0,2023	20	0,6313	69	0,1841
Kastamonu	36	0,5673	16	0,8448	44	0,5744	38	0,4505
Kayseri	42	0,5504	45	0,7443	57	0,5253	22	0,5108
Kırıkkale	9	0,6313	14	0,8518	22	0,6290	45	0,4215
Kırklareli	32	0,5780	26	0,8114	27	0,6191	10	0,5776
Kırşehir	28	0,5863	19	0,8239	39	0,5862	26	0,4865
Kilis	67	0,3954	68	0,4371	69	0,4002	68	0,1990
Kocaeli	23	0,5931	32	0,7882	10	0,6735	4	0,6291
Konya	18	0,6163	25	0,8133	21	0,6291	31	0,4649
Kütahya	4	0,6520	15	0,8474	3	0,7023	16	0,5461
Malatya	53	0,5188	56	0,6700	52	0,5405	60	0,3135
Manisa	<b>31</b>	<b>0,5802</b>	<b>53</b>	<b>0,6823</b>	<b>11</b>	<b>0,6619</b>	<b>50</b>	<b>0,3948</b>
Mardin	80	0,2936	79	0,1675	80	0,0956	73	0,1288
Mersin	59	0,4772	52	0,6919	67	0,4137	62	0,2885
Muğla	45	0,5446	44	0,7455	23	0,6272	15	0,5527
Muş	81	0,2765	76	0,2583	68	0,4041	77	0,0970
Nevşehir	37	0,5640	24	0,8143	47	0,5611	25	0,5009
Niğde	51	0,5298	54	0,6802	45	0,5669	58	0,3289
Ordu	55	0,5086	46	0,7413	50	0,5461	56	0,3343
Osmaniye	66	0,4127	63	0,5344	74	0,3306	64	0,2594
Rize	14	0,6252	7	0,8934	5	0,6976	27	0,4851
Sakarya	2	0,6737	1	0,9369	28	0,6181	33	0,4621
Samsun	33	0,5746	31	0,7942	41	0,5804	40	0,4495
Siirt	65	0,4240	66	0,4755	78	0,1975	61	0,3071
Sinop	11	0,6270	2	0,9304	30	0,6083	32	0,4645
Sivas	40	0,5592	43	0,7484	53	0,5403	29	0,4836
Şanlıurfa	73	0,3540	73	0,2835	76	0,2221	78	0,0938
Şırnak	78	0,3205	77	0,2326	79	0,1663	75	0,1173
Tekirdağ	30	0,5806	22	0,8193	6	0,6945	5	0,5993
Tokat	39	0,5619	40	0,7706	34	0,5967	51	0,3753
Trabzon	20	0,6007	36	0,7820	56	0,5273	20	0,5204
Tunceli	62	0,4464	49	0,6978	42	0,5773	49	0,4004
Uşak	6	0,6485	20	0,8227	4	0,7017	13	0,5599
Van	71	0,3662	71	0,3875	73	0,3459	74	0,1259
Yalova	16	0,6213	9	0,8850	43	0,5770	7	0,5873
Yozgat	57	0,4910	58	0,6430	49	0,5467	59	0,3260
Zonguldak	41	0,5533	29	0,7985	1	0,7921	6	0,5987

TÜİK, İllerde yaşam endeksi il sıralamaları ve endeks değerleri, 2015

**İllerde yaşam endeksi il sıralamaları ve endeks değerleri, 2015**

İl	Sağlık		Eğitim		Çevre		Güvenlik	
	Sıralama	Endeks	Sıralama	Endeks	Sıralama	Endeks	Sıralama	Endeks
Adana	66	0,5039	63	0,4477	39	0,6181	78	0,4224
Adıyaman	57	0,5314	64	0,4453	75	0,3796	16	0,7133
Afyonkarahisar	13	0,7028	48	0,5331	49	0,5943	8	0,7412
Ağrı	81	0,3014	79	0,2045	77	0,3736	56	0,5678
Aksaray	55	0,5610	57	0,5087	70	0,4512	46	0,6193
Amasya	59	0,5263	3	0,7036	15	0,7003	37	0,6457
Ankara	6	0,7379	44	0,5523	59	0,5462	75	0,4653
Antalya	41	0,6249	16	0,6437	21	0,6665	79	0,4114
Ardahan	72	0,4689	74	0,3202	73	0,4035	47	0,6187
Artvin	5	0,7396	33	0,6000	8	0,7161	1	0,8222
Aydın	17	0,6819	28	0,6075	10	0,7102	69	0,4947
Balıkesir	33	0,6445	12	0,6513	9	0,7125	35	0,6541
Bartın	62	0,5202	54	0,5193	51	0,5883	7	0,7431
Batman	68	0,4967	72	0,3515	74	0,3812	63	0,5323
Bayburt	50	0,5877	50	0,5293	69	0,4619	17	0,7098
Bilecik	54	0,5685	25	0,6195	3	0,7558	12	0,7337
Bingöl	71	0,4691	68	0,4062	66	0,5094	20	0,7017
Bitlis	69	0,4964	70	0,3698	72	0,4419	41	0,6253
Bolu	2	0,8023	14	0,6480	18	0,6820	28	0,6780
Burdur	49	0,5897	6	0,6830	27	0,6531	45	0,6215
Bursa	35	0,6404	29	0,6048	48	0,5958	43	0,6229
Çanakkale	37	0,6300	8	0,6628	23	0,6643	22	0,6925
Çankırı	34	0,6418	45	0,5487	35	0,6238	11	0,7340
Çorum	67	0,5019	53	0,5202	26	0,6532	61	0,5375
Denizli	10	0,7174	11	0,6524	6	0,7194	68	0,5091
Diyarbakır	60	0,5252	73	0,3472	67	0,4843	72	0,4757
Düzce	43	0,6055	65	0,4158	71	0,4436	77	0,4265
Edirne	9	0,7194	10	0,6526	53	0,5736	34	0,6604
Elazığ	39	0,6262	40	0,5725	65	0,5235	42	0,6233
Erzincan	42	0,6241	24	0,6320	54	0,5715	15	0,7195
Erzurum	21	0,6532	62	0,4663	55	0,5703	29	0,6718
Eskişehir	22	0,6524	18	0,6409	13	0,7051	57	0,5648
Gaziantep	70	0,4798	67	0,4088	44	0,6033	59	0,5470
Giresun	15	0,6830	7	0,6683	45	0,6032	9	0,7376
Gümüşhane	40	0,6254	36	0,5941	56	0,5687	3	0,7697
Hakkari	73	0,4341	81	0,0966	79	0,3111	62	0,5370
Hatay	65	0,5046	51	0,5254	46	0,6022	67	0,5180
İğdır	75	0,4108	69	0,3832	81	0,1955	10	0,7347
Isparta	1	0,8408	2	0,7370	20	0,6732	13	0,7336
İstanbul	29	0,6471	56	0,5163	37	0,6219	73	0,4730
İzmir	16	0,6819	31	0,6042	36	0,6233	66	0,5243

**İllerde yaşam endeksi il sıralamaları ve endeks değerleri, 2015**

İl	Sağlık		Eğitim		Çevre		Güvenlik	
	Sıralama	Endeks	Sıralama	Endeks	Sıralama	Endeks	Sıralama	Endeks
Kahramanmaraş	25	0,6490	61	0,4805	47	0,6009	4	0,7480
Karabük	26	0,6480	9	0,6573	2	0,7949	14	0,7200
Karaman	11	0,7136	23	0,6330	40	0,6175	51	0,5990
Kars	47	0,5928	71	0,3557	78	0,3697	52	0,5982
Kastamonu	46	0,6001	37	0,5897	1	0,8111	39	0,6344
Kayseri	30	0,6465	43	0,5530	60	0,5412	58	0,5493
Kırıkkale	7	0,7360	35	0,5974	33	0,6290	48	0,6156
Kırklareli	56	0,5601	13	0,6507	4	0,7417	49	0,6114
Kırşehir	31	0,6455	4	0,6977	41	0,6121	33	0,6609
Kilis	80	0,3192	59	0,4900	68	0,4811	80	0,4041
Kocaeli	48	0,5910	39	0,5815	30	0,6447	70	0,4776
Konya	8	0,7265	41	0,5667	22	0,6664	50	0,6079
Kütahya	24	0,6512	20	0,6384	19	0,6757	6	0,7440
Malatya	23	0,6521	34	0,5979	32	0,6330	30	0,6690
<b>Manisa</b>	<b>20</b>	<b>0,6548</b>	<b>47</b>	<b>0,5333</b>	<b>7</b>	<b>0,7190</b>	<b>44</b>	<b>0,6227</b>
Mardin	76	0,3973	76	0,2511	64	0,5321	36	0,6496
Mersin	64	0,5062	17	0,6418	28	0,6506	76	0,4539
Muğla	12	0,7042	26	0,6139	16	0,6996	81	0,3210
Muş	78	0,3420	77	0,2495	80	0,2469	53	0,5981
Nevşehir	38	0,6282	15	0,6441	58	0,5609	54	0,5974
Niğde	36	0,6375	42	0,5558	62	0,5328	19	0,7040
Ordu	32	0,6451	49	0,5320	43	0,6103	25	0,6850
Osmaniye	61	0,5222	52	0,5254	52	0,5846	65	0,5260
Rize	3	0,7695	27	0,6100	11	0,7100	5	0,7472
Sakarya	14	0,6987	38	0,5841	14	0,7017	26	0,6819
Samsun	18	0,6801	22	0,6332	38	0,6193	40	0,6271
Siirt	58	0,5296	66	0,4107	76	0,3764	38	0,6347
Sinop	51	0,5822	32	0,6026	17	0,6880	2	0,7860
Sivas	28	0,6476	55	0,5192	34	0,6256	18	0,7061
Şanlıurfa	74	0,4324	78	0,2440	63	0,5327	31	0,6626
Şırnak	79	0,3308	80	0,1634	61	0,5390	71	0,4772
Tekirdağ	53	0,5703	46	0,5377	24	0,6602	55	0,5899
Tokat	44	0,6016	21	0,6347	31	0,6361	24	0,6887
Trabzon	4	0,7403	19	0,6388	29	0,6457	23	0,6915
Tunceli	63	0,5085	1	0,7468	25	0,6573	74	0,4706
Uşak	19	0,6755	30	0,6047	12	0,7086	27	0,6811
Van	77	0,3745	75	0,2841	57	0,5663	60	0,5391
Yalova	27	0,6478	5	0,6918	5	0,7385	64	0,5297
Yozgat	45	0,6014	58	0,5038	50	0,5915	21	0,6941
Zonguldak	52	0,5799	60	0,4848	42	0,6112	32	0,6620

TÜİK, İllerde yaşam endeksi il sıralamaları ve endeks değerleri, 2015

İllerde yaşam endeksi il sıralamaları ve endeks değerleri, 2015

İl	Sivil katılım		Altyapı hizmetlerine erişim		Sosyal yaşam		Yaşam memnuniyeti	
	Sıralama	Endeks	Sıralama	Endeks	Sıralama	Endeks	Sıralama	Endeks
Adana	43	0,4243	4	0,6784	54	0,3536	70	0,3089
Adıyaman	45	0,4195	74	0,2196	79	0,2034	23	0,6455
Afyonkarahisar	24	0,4618	34	0,4561	11	0,5899	2	0,9655
Ağrı	80	0,1433	76	0,1874	72	0,2785	42	0,5076
Aksaray	70	0,3196	69	0,2974	32	0,4476	17	0,7248
Amasya	20	0,4720	31	0,4674	43	0,4080	19	0,6738
Ankara	23	0,4660	3	0,7355	4	0,6279	64	0,3994
Antalya	55	0,3980	9	0,6237	46	0,3975	78	0,2189
Ardahan	65	0,3687	79	0,1604	73	0,2723	39	0,5249
Artvin	6	0,5701	46	0,4078	26	0,4794	32	0,5813
Aydın	58	0,3902	18	0,5546	31	0,4511	68	0,3217
Balıkesir	36	0,4353	12	0,5976	14	0,5564	11	0,8058
Bartın	54	0,4016	52	0,3846	41	0,4129	41	0,5160
Batman	74	0,2832	68	0,3044	67	0,3116	73	0,2884
Bayburt	63	0,3732	65	0,3174	70	0,2995	3	0,9510
Bilecik	11	0,5170	16	0,5607	45	0,4017	30	0,6045
Bingöl	40	0,4286	75	0,2122	57	0,3457	46	0,4908
Bitlis	27	0,4539	72	0,2324	56	0,3491	48	0,4795
Bolu	59	0,3814	35	0,4546	3	0,6441	14	0,7895
Burdur	38	0,4312	57	0,3694	58	0,3452	58	0,4156
Bursa	47	0,4174	6	0,6521	10	0,5903	35	0,5359
Çanakkale	42	0,4260	28	0,5112	21	0,5102	29	0,6068
Çankırı	17	0,4860	59	0,3654	42	0,4104	6	0,8834
Çorum	4	0,5721	58	0,3671	64	0,3248	60	0,4086
Denizli	21	0,4694	25	0,5184	19	0,5296	59	0,4137
Diyarbakır	77	0,2045	29	0,5081	68	0,3114	79	0,1875
Düzce	29	0,4463	63	0,3478	39	0,4260	7	0,8629
Edirne	51	0,4060	26	0,5124	17	0,5404	66	0,3386
Elazığ	61	0,3778	49	0,3962	50	0,3886	74	0,2733
Erzincan	25	0,4615	39	0,4448	36	0,4309	25	0,6331
Erzurum	48	0,4168	37	0,4497	24	0,4902	20	0,6642
Eskişehir	52	0,4058	7	0,6409	8	0,6049	33	0,5804
Gaziantep	71	0,3143	19	0,5435	15	0,5480	54	0,4515
Giresun	56	0,3954	48	0,4013	28	0,4633	22	0,6581
Gümüşhane	72	0,2918	51	0,3851	66	0,3141	36	0,5345
Hakkari	81	0,1017	81	0,0320	52	0,3728	12	0,8016
Hatay	60	0,3786	43	0,4223	53	0,3633	77	0,2335
İğdır	67	0,3481	78	0,1643	77	0,2356	44	0,4938
Isparta	46	0,4176	24	0,5204	7	0,6109	13	0,7951
İstanbul	12	0,5096	1	0,9592	1	0,6747	50	0,4602
İzmir	30	0,4460	2	0,7483	22	0,5100	51	0,4557

İllerde yaşam endeksi il sıralamaları ve endeks değerleri, 2015

İl	Sivil katılım		Altyapı hizmetlerine erişim		Sosyal yaşam		Yaşam memnuniyeti	
	Sıralama	Endeks	Sıralama	Endeks	Sıralama	Endeks	Sıralama	Endeks
Kahramanmaraş	13	0,5079	50	0,3906	23	0,5033	16	0,7346
Karabük	7	0,5586	21	0,5406	13	0,5622	63	0,4036
Karaman	10	0,5188	27	0,5119	47	0,3943	31	0,5897
Kars	68	0,3348	73	0,2282	74	0,2675	62	0,4070
Kastamonu	33	0,4401	55	0,3707	40	0,4210	43	0,5036
Kayseri	8	0,5563	8	0,6261	55	0,3498	53	0,4521
Kırıkkale	18	0,4766	38	0,4450	9	0,6032	4	0,9389
Kırklareli	19	0,4731	15	0,5715	37	0,4274	69	0,3142
Kırşehir	32	0,4415	60	0,3613	38	0,4266	18	0,7068
Kilis	15	0,4963	70	0,2623	63	0,3308	38	0,5289
Kocaeli	2	0,6512	10	0,6203	33	0,4402	57	0,4263
Konya	14	0,5029	13	0,5960	16	0,5451	21	0,6612
Kütahya	39	0,4305	42	0,4244	5	0,6215	5	0,8907
Malatya	53	0,4024	33	0,4607	35	0,4335	67	0,3346
Manisa	<b>44</b>	<b>0,4228</b>	<b>14</b>	<b>0,5911</b>	<b>25</b>	<b>0,4842</b>	<b>27</b>	<b>0,6149</b>
Mardin	76	0,2286	66	0,3133	80	0,1965	75	0,2696
Mersin	64	0,3688	23	0,5253	44	0,4042	71	0,3044
Muğla	28	0,4467	22	0,5301	30	0,4573	72	0,2920
Muş	79	0,1773	80	0,0989	78	0,2140	65	0,3557
Nevşehir	49	0,4140	32	0,4621	49	0,3892	26	0,6320
Niğde	22	0,4669	53	0,3787	61	0,3326	24	0,6435
Ordu	57	0,3909	61	0,3539	69	0,3015	52	0,4543
Osmaniye	34	0,4376	54	0,3774	60	0,3361	80	0,1062
Rize	5	0,5713	36	0,4517	48	0,3924	34	0,5485
Sakarya	1	0,7967	20	0,5413	6	0,6142	15	0,7752
Samsun	26	0,4599	30	0,4848	29	0,4590	37	0,5334
Siirt	50	0,4066	77	0,1762	65	0,3185	9	0,8316
Sinop	31	0,4440	64	0,3253	27	0,4654	1	1,0000
Sivas	3	0,6179	41	0,4388	62	0,3316	45	0,4916
Şanlıurfa	69	0,3239	56	0,3704	71	0,2988	56	0,4302
Şırnak	75	0,2321	71	0,2526	81	0,1912	10	0,8234
Tekirdağ	35	0,4359	17	0,5552	20	0,5165	61	0,4081
Tokat	9	0,5496	47	0,4076	34	0,4340	47	0,4863
Trabzon	41	0,4283	11	0,6202	12	0,5756	55	0,4375
Tunceli	73	0,2835	67	0,3106	75	0,2572	81	0,0000
Uşak	37	0,4333	40	0,4417	2	0,6534	8	0,8509
Van	78	0,1881	45	0,4095	59	0,3388	49	0,4683
Yalova	66	0,3554	5	0,6731	18	0,5388	28	0,6096
Yozgat	62	0,3753	62	0,3502	76	0,2444	40	0,5247
Zonguldak	16	0,4928	44	0,4217	51	0,3882	76	0,2562

TÜİK, İllerde yaşam endeksi il sıralamaları ve endeks değerleri, 2015

**TİCARET BORSALARI, 2021**

Borsa	Kotasyona Dahil Toplam Ürün Miktarı	Birim	Toplam İşlem Hacmi (TL)
	<b>2.434.914.467</b>	<b>Kg</b>	<b>14.609.595.638,38</b>
<b>Toplam</b>	<b>1.540.455.690</b>	<b>Adet</b>	<b>1.243.963.434,20</b>
	<b>395.712.794</b>	<b>Litre</b>	<b>2.693.157.433,44</b>
Merkez (Şehzadeler+Yunusemre)	856.166.840	Kg	5.065.684.154,33
	817.709.649	Adet	579.612.866,73
	182.674.787	litre	1.723.355.608,06
Akhisar	303.588.833	Kg	2.946.907.751,07
	696.125.989	Adet	529.687.738,10
	17.150.423	litre	430.456.936,73
Alaşehir	744.342.205	Kg	3.735.702.304,32
	30.930	Adet	39.483.740,05
	35.803.110	Litre	99.802.199,18
Salihli	374.670.899	Kg	1.624.886.043,00
	26.581.376	Adet	94.079.693,06
	160.071.148	Litre	439.361.710,70
Turgutlu	156.145.690	Kg	1.236.415.385,66
	7.746	Adet	1.099.396,26
	13.325	Litre	180.978,77

**Kaynak:** Ticaret İl Müdürlüğü

**TOPTANCI HALLERİ, 2021**

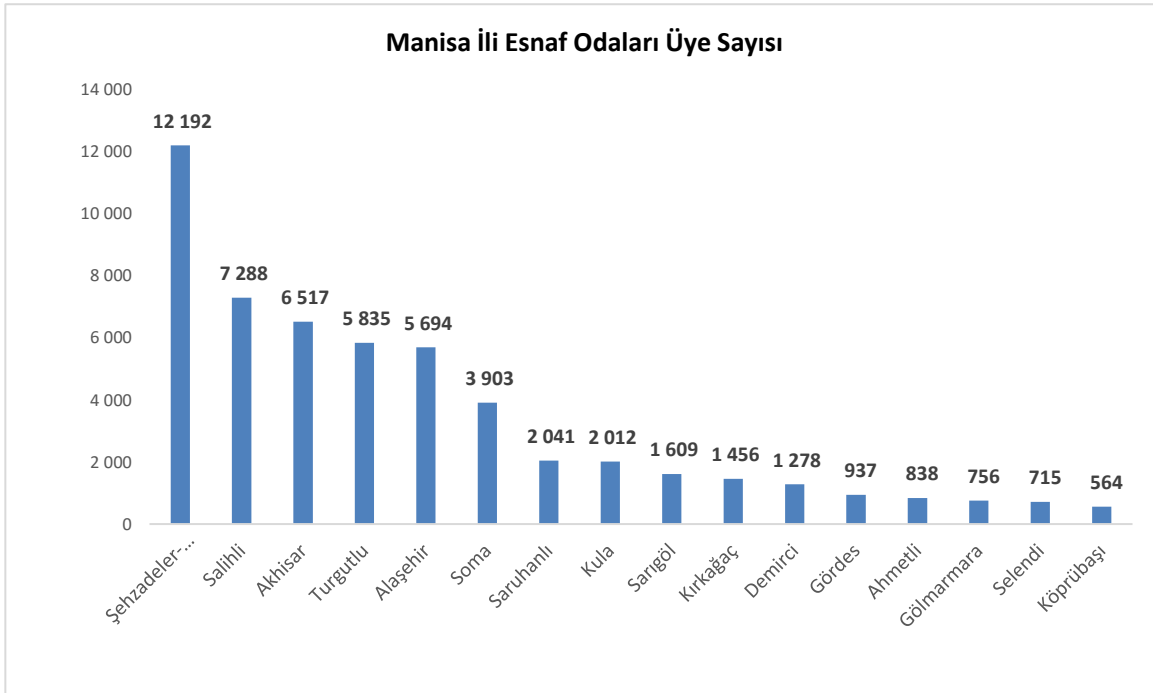
Borsa	İşlem Gören Toplam Ürün Miktarı	Birimi (2021/yıl)	Toplam İşlem Hacmi (TL)
<b>Toplam</b>	<b>77.628.022</b>	<b>kg</b>	<b>151.987.091</b>
Merkez (Şehzadeler+Yunusemre)	23.288.407	kg	45.596.127
Akhisar	7.762.802	kg	15.198.709
Alaşehir	12.420.483	kg	24.317.935
Salihli	19.407.006	kg	37.996.773
Turgutlu	14.749.324	kg	28.877.547

**Kaynak:** Manisa Büyükşehir Belediyesi Kaynak Geliştirme ve İştirakler Daire Başkanlığı

## MANİSA İLİ ESNAF VE SANATKARLAR ODALARI VE ÜYE SAYILARI, 2021

İlçeler	Oda Sayısı	Üye Sayısı
Şehzadeler-Yunusemre	15	12 192
Salihli	13	7 288
Akhisar	14	6 517
Turgutlu	12	5 835
Alaşehir	9	5 694
Soma	3	3 903
Saruhanlı	2	2 041
Kula	2	2 012
Sarıgöl	2	1 609
Kırkağaç	2	1 456
Demirci	2	1 278
Gördes	4	937
Ahmetli	2	838
Gölmarmara	5	756
Selendi	2	715
Köprübaşı	3	564
<b>TOPLAM</b>	<b>92</b>	<b>53 635</b>

**Kaynak:** Ticaret İl Müdürlüğü



**DIŐ TİCARET  
(MANİSA VE ALAŐEHİR GÜMRÜKLERİ VERİLERİ)**

<b>TOPLAM İHRACAT TUTARI (\$) : (FOB)</b>	<b>MANİSA</b>	<b>ALAŐEHİR</b>
2019 YILI	739.427.753	12.935.680
2020 YILI	765.038.825	250.895.839
2021 YILI	1.115.981.881	255.583.625
<b>TOPLAM İTHALAT TUTARI (\$) : (FOB)</b>	<b>MANİSA</b>	<b>ALAŐEHİR</b>
2019 YILI	595.947.626	-
2020 YILI	597.961.123	-
2021 YILI	701.500.505	-

<b>DIŐ TİCARET YAPILAN ÜLKELER</b>	<b>MANİSA</b>	<b>ALAŐEHİR</b>
<b>A. İTHALAT YAPILAN BAŐLICA ÜLKELER</b>	Almanya - Fransa - İtalya - İngiltere - Macaristan - İnan	-
<b>B. İHRACAT YAPILAN BAŐLICA ÜLKELER</b>	Almanya - Fransa - Irak - İtalya - İngiltere - Macaristan - Kuzey Makedonya - Bulgaristan	İhracatın önemli bir bölümü Rusya Federasyonu ve Almanya'ya yapılmaktadır. Bunun yanı sıra Beyaz Rusya, Ukrayna, İngiltere, İtalya, Bulgaristan, Avusturya, Hollanda, Moldovya, Gürcistan, Suriye, Polonya ve Irak önemli miktarda ihracat yapılan ülkelerdir.

<b>DIŐ TİCARET-MAL GRUBU, 2020</b>	<b>MANİSA</b>	<b>ALAŐEHİR</b>
<b>A. İTHAL MALLAR</b>	Kauçuk - Saç - Elektronik Kart - Bobin - Valf - Polikarbon - Mentefe - Plastik İrtibat Elemanı - Motor -Komprasör	-
<b>B. İHRAÇ MALLAR</b>	Çamaşır Makinesi - Bulaşık Makinesi - Kombi - Televizyon - Tavuk Eti - Fırın - Davlumbaz - Cips	İhracatın önemli bir bölümünü üzüm başta olmak üzere kiraz, çilek, nar, domates, kayısı, şeftali, taze incir, kestane, biber, kabak, ayva, elma, armut, yumurta, maden suyu ve salça oluşturmaktadır.

**Kaynak:** Manisa Gümrük Müdürlüğü, Alaşehir Gümrük Müdürlüğü



## MANİSA İLİ DIŞ TİCARETİ

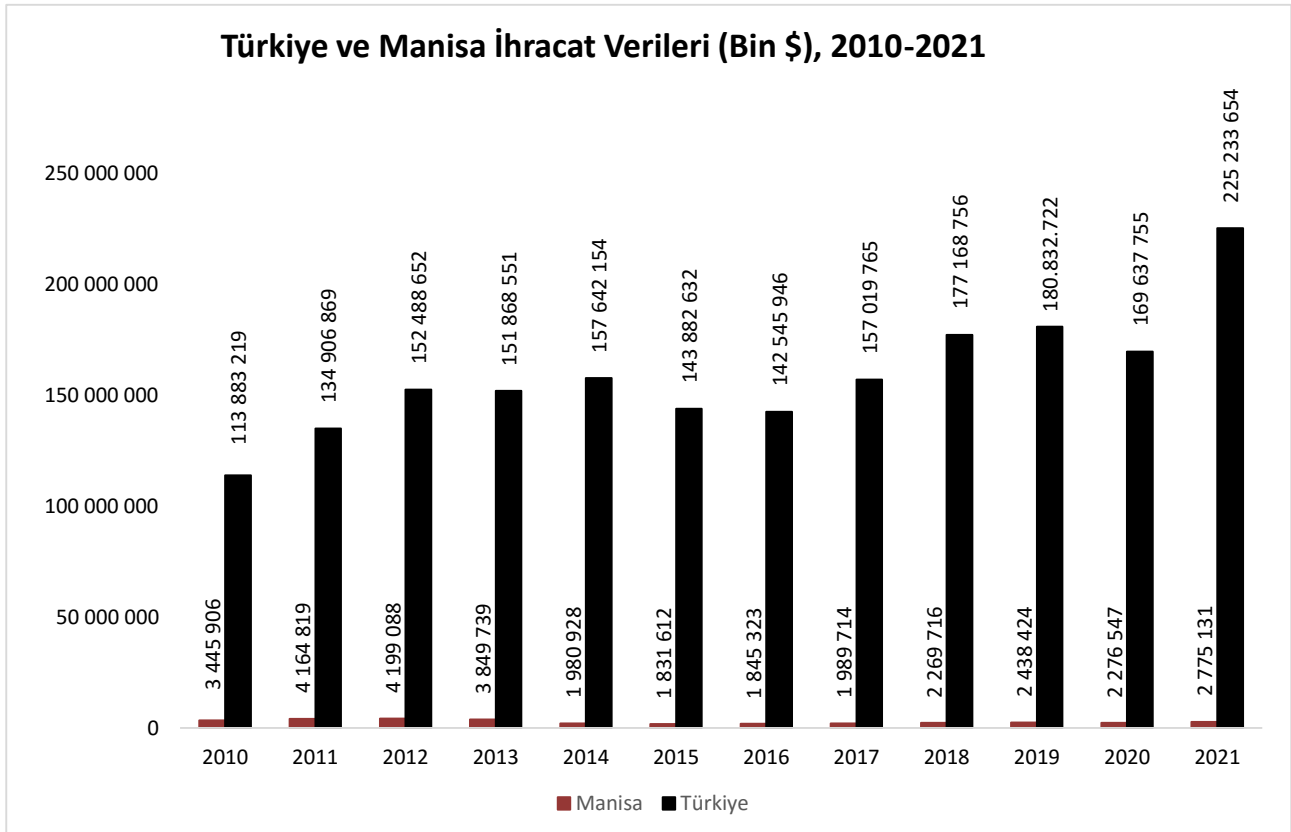
### İhracat Değeri (Bin \$ )

Yıl		Toplam İhracat	Toplam İhracata Oranı (%)
<b>2010</b>	TÜRKİYE	113 883 219	100,00
	<b>MANİSA</b>	<b>3 445 906</b>	<b>3,03</b>
<b>2011</b>	TÜRKİYE	134 906 869	100,00
	<b>MANİSA</b>	<b>4 164 819</b>	<b>3,09</b>
<b>2012</b>	TÜRKİYE	152 488 652	100,00
	<b>MANİSA</b>	<b>4 199 088</b>	<b>2,75</b>
<b>2013</b>	TÜRKİYE	151 868 551	100,00
	<b>MANİSA</b>	<b>3 849 739</b>	<b>2,53</b>
<b>2014</b>	TÜRKİYE	157 642 154	100,00
	<b>MANİSA</b>	<b>1 980 928</b>	<b>1,26</b>
<b>2015</b>	TÜRKİYE	143 882 632	100,00
	<b>MANİSA</b>	<b>1 831 612</b>	<b>1,27</b>
<b>2016</b>	TÜRKİYE	142 545 946	100,00
	<b>MANİSA</b>	<b>1 845 323</b>	<b>1,29</b>
<b>2017</b>	TÜRKİYE	157 019 765	100,00
	<b>MANİSA</b>	<b>1 989 714</b>	<b>1,27</b>
<b>2018</b>	TÜRKİYE	177 168 756	100,00
	<b>MANİSA</b>	<b>2 269 716</b>	<b>1,28</b>
<b>2019</b>	TÜRKİYE	180 832 722	100,00
	<b>MANİSA</b>	<b>2 438 424</b>	<b>1,35</b>
<b>2020</b>	TÜRKİYE	169 637 755	100,00
	<b>MANİSA</b>	<b>2 276 653</b>	<b>1,34</b>
<b>2021</b>	TÜRKİYE	225 233 654	100,00
	<b>MANİSA</b>	<b>2 775 131</b>	<b>1,23</b>

**Kaynak :** TÜİK

**Not:** Firma vergi kimlik numaralarının bağlı olduğu ile göre hesaplanmıştır.

\* 2021 yılı verileri geçicidir.



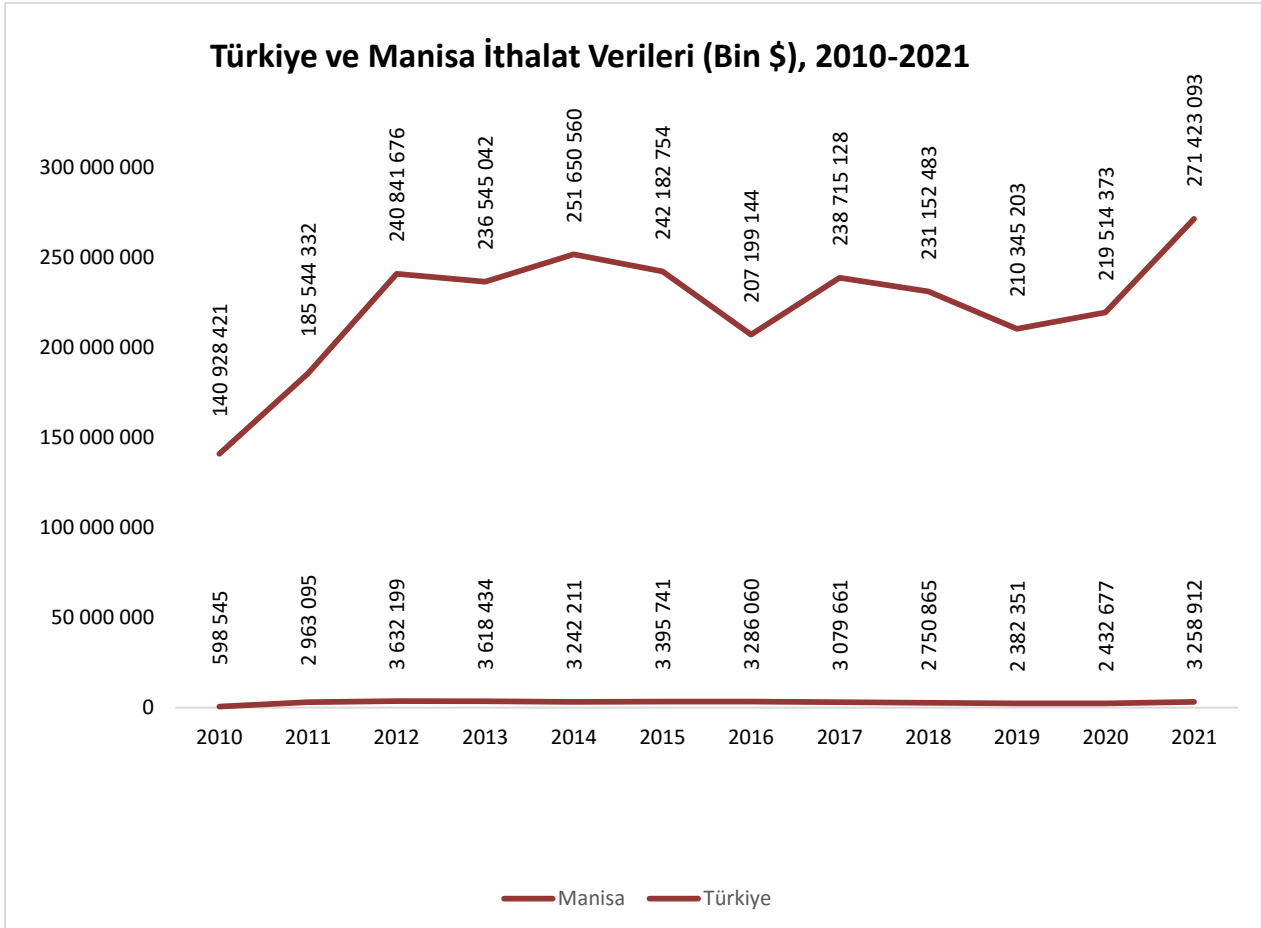
## İthalat Değeri (Bin \$ )

Yıl		Toplam İthalat	Toplam İthalata Oranı (%)
2010	TÜRKİYE	140 928 421	100,00
	<b>MANİSA</b>	<b>598 545</b>	<b>0,42</b>
2011	TÜRKİYE	185 544 332	100,00
	<b>MANİSA</b>	<b>2 963 095</b>	<b>1,60</b>
2012	TÜRKİYE	240 841 676	100,00
	<b>MANİSA</b>	<b>3 632 199</b>	<b>1,51</b>
2013	TÜRKİYE	236 545 042	100,00
	<b>MANİSA</b>	<b>3 618 434</b>	<b>1,53</b>
2014	TÜRKİYE	251 650 560	100,00
	<b>MANİSA</b>	<b>3 242 211</b>	<b>1,29</b>
2015	TÜRKİYE	242 182 754	100,00
	<b>MANİSA</b>	<b>3 395 741</b>	<b>1,40</b>
2016	TÜRKİYE	207 199 144	100,00
	<b>MANİSA</b>	<b>3 286 060</b>	<b>1,59</b>
2017	TÜRKİYE	238 715 128	100,00
	<b>MANİSA</b>	<b>3 079 661</b>	<b>1,29</b>
2018	TÜRKİYE	231 152 483	100,00
	<b>MANİSA</b>	<b>2 750 865</b>	<b>1,19</b>
2019	TÜRKİYE	210 345 203	100,00
	<b>MANİSA</b>	<b>2 382 351</b>	<b>1,13</b>
2020	TÜRKİYE	219 516 807	100,00
	<b>MANİSA</b>	<b>2 432 464</b>	<b>1,11</b>
2021	TÜRKİYE	271 423 093	100,00
	<b>MANİSA</b>	<b>3 258 912</b>	<b>1,20</b>

**Kaynak :** TÜİK

**Not:** Firma vergi kimlik numaralarının bağlı olduğu ile göre hesaplanmıştır.

\* 2021 yılı verileri geçicidir.



## MANİSA İLİ VERGİ DAİRESİ BAŞKANLIĞI, 2021

### 1. Vergi Mükellefi Sayısı

a) Kurumlar Vergisi	10.647
b) Gelir Vergisi	96.979
- Gerçek	66.804
- Basit Usul	30.175

### 2. Vergi Gelirleri

a) Tahakkuk Tutarı	11.963.490.131,16
b) Tahsilat Tutarı	8.897.974.396,50
c) Tahsilat Oranı (%)	74

### 3. Katma Değer Vergisi

a) Tahakkuk Tutarı	3.028.104.941,15
b) Tahsilat Tutarı	1.790.340.463,14
c) Tahsilat Oranı (%)	59

### 4. İl Bütçe Geliri

a) Tahakkuk Tutarı	14.362.922.615,54
b) Tahsilat Tutarı	9.270.154.416,76
c) Tahsilat Oranı (%)	65

### 5. Bütçe Gideri \*

6.336.541.740,39

**Kaynak:** Manisa Vergi Dairesi Başkanlığı, Manisa Defterdarlığı

\* Manisa Muhasebe Müdürlüğü ve İlçe Mal Müdürlükleri bütçe giderleri toplamıdır. Bütçe gideri verisi Defterdarlık verisidir.



## MANİSA İLİ DAİRELER BAZINDA VERGİ GELİRLERİ (2021/Aralık itibarıyla)

İLÇELER	MÜKELLEF SAYILARI			VERGİ GELİRLERİ		VERGİ GELİRİ TAHSİLAT ORANI (%)
	GERÇEK	BASİT USUL	KURUMLAR V.	TAHAKKUK	TAHSİLAT	
Şehit Cihan Güneş Vergi Dairesi Müdürlüğü	0	0	0	535.301.643	469.691.242	88
İhtisas Vergi Dairesi Müdürlüğü	0	0	0	677.167.831	387.244.470	57
Mesir Vergi Dairesi Müdürlüğü	24.586	5.203	4.162	7.212.074.069	5.849.374.212	81
Ahmetli Malmüdürlüğü	672	534	111	72.999.645	48.603.435	67
Akhisar Vergi Dairesi Müdürlüğü	6.944	3.998	1.527	684.218.228	441.605.565	65
Alaşehir Vergi Dairesi Müdürlüğü	3.799	3.853	622	385.155.079	190.175.170	49
Demirci Vergi Dairesi Müdürlüğü	1.256	771	196	50.786.249	37.676.220	74
Gölmarmara Malmüdürlüğü	431	450	88	26.566.100	16.820.610	63
Gördes Vergi Dairesi Müdürlüğü	882	682	101	47.518.246	29.022.398	61
Kırkağaç Vergi Dairesi Müdürlüğü	1.279	863	170	82.520.831	40.394.412	49
Köprübaşı Malmüdürlüğü	563	362	55	21.942.586	14.452.659	66
Kula Vergi Dairesi Müdürlüğü	1.629	1.297	271	146.196.754	84.340.288	58
Salihli Vergi Dairesi Müdürlüğü	8.364	4.358	1.011	579.331.643	379.573.988	66
Sangöl Vergi Dairesi Müdürlüğü	1.034	1.141	115	96.229.972	50.822.141	53
Saruhanlı Vergi Dairesi Müdürlüğü	2.014	1.343	310	202.909.820	119.760.950	59
Selendi Malmüdürlüğü	626	446	89	31.045.980	20.858.054	67
Soma Vergi Dairesi Müdürlüğü	5.342	1.407	570	389.454.598	269.784.880	69
Turgutlu Vergi Dairesi Müdürlüğü	7.437	3.585	1.174	722.070.858	447.773.702	62
<b>TOPLAM</b>	<b>66.858</b>	<b>30.293</b>	<b>10.572</b>	<b>11.963.490.131</b>	<b>8.897.974.397</b>	<b>74</b>

**Kaynak:** Manisa Vergi Dairesi Başkanlığı

**Not:** Yukarıdaki verilere, Muhasebe Müdürlüğü ile Vergi Dairesi bulunan İlçelerdeki Malmüdürlüklerinin gelirleri dahil değildir.

**VERGİ MÜKELLEFİ BULUNMAYAN DAİRELER, 2021**

	VERGİ GELİRLERİ		ORAN (%)
	TAHAKKUK	TAHSİLAT	
<b>TOPLAM</b>	<b>1.501.431.370,30</b>	<b>1.501.506.567,75</b>	<b>100</b>
Muhasebe Müdürlüğü	1.110.485.735,49	1.110.485.735,49	100
Akhisar Malmüdürlüğü	55.409.951,42	55.409.951,42	100
Alaşehir Malmüdürlüğü	39.123.322,86	39.123.322,86	100
Demirci Malmüdürlüğü	11.799.875,53	11.799.875,53	100
Görmes Malmüdürlüğü	8.813.982,40	8.813.982,40	100
Kırkağaç Malmüdürlüğü	32.786.744,06	32.786.744,06	100
Kula Malmüdürlüğü	16.599.763,32	16.599.763,22	100
Salihli Malmüdürlüğü	58.190.994,00	58.190.994,00	100
Sarıgöl Malmüdürlüğü	9.683.098,31	9.683.098,31	100
Saruhanlı Malmüdürlüğü	17.307.215,04	17.307.215,04	100
Soma Malmüdürlüğü	35.448.695,89	35.523.893,44	100
Turgutlu Malmüdürlüğü	49.364.743,57	49.364.743,57	100
Şehzadeler Malmüdürlüğü	21.352.429,09	21.352.429,09	100
Yunusemre Malmüdürlüğü	35.064.819,32	35.064.819,32	100

**Kaynak:** Manisa Defterdarlığı

**MANİSA İLİ TÜRLERİNE GÖRE VERGİ GELİRLERİ, 2021**

<b>GELİR TÜRÜ</b>	<b>TAHAKKUK (TL)</b>	<b>TAHSİLAT (TL)</b>	<b>ORAN (%)</b>
<b>TOPLAM</b>	<b>11.443.864.393</b>	<b>9.250.532.622</b>	<b>81</b>
Gelir Vergisi	3.734.610.065	2.821.935.961	76
Kurumlar Vergisi	1.959.989.560	1.508.385.674	77
Katma Değer Vergisi	3.028.104.941	1.790.340.463	59
Motorlu Taşıt Araç. Ait ÖTV	214.602.906	215.420.307	100
Motorlu Taşıtlar Vergisi	258.272.000	255.811.000	99
Banka ve Sigorta Muamele Vergisi	38.713.489	38.725.403	100
Damga Vergisi	10.481.089	9.316.040	89
Tapu Harcı	2.137.342	288.104.774	
Diğer	2.196.953.000	2.322.493.000	106

**Kaynak:** Manisa Vergi Dairesi Başkanlığı

**TKİ EGE LİNYİTLERİ İŞLETMESİ MÜESSESESİ MÜDÜRLÜĞÜ, 2021**

<b>KURULUŞ TARİHİ</b>	27.07.1978
<b>TOPLAM ÜRETİM (Ton )</b>	
Tüvenan	12.978.736
Satılabilir	10.052.112
<b>SATIŞLAR (TON)</b>	
Termik	6.230.828
Sanayi	3.337.513
Teshin	1.549.697
<b>TOPLAM SATIŞ</b>	<b>11.118.039</b>
İç Tüketim	4.193
Stok (2021 devir)	1.439.281
Stok (2022 devir)	1.150.115
<b>REZERV DURUMU (Ton )</b>	
Muhtemel Rezerv	-
Görünür Rezerv	249.390.000
Hazır Rezerv	1.015.000
<b>TOPLAM REZERV</b>	<b>250.405.000</b>
<b>İSTİHDAM DURUMU (ADET)</b>	
<b>TOPLAM</b>	<b>1.444</b>
a-Kadrolu	9
b-Sözleşmeli	252
<b>İşçi</b>	<b>1.183</b>
<b>LOJMAN SAYISI</b>	<b>251</b>
<b>Topl. Araç ve İş Makinası</b>	<b>312</b>

	<b>YIL</b>	<b>Anapara (TL)</b>	<b>KDV (TL)</b>
	2010	794.711.548	143.048.079
	2011	1.045.099.446	188.117.900
<b>TOPLAM SATIŞ TUTARI</b>	2012	1.287.351.506	231.723.271
	2013	1.158.790.600	208.582.308
	2014	1.234.756.811	222.256.226
	2015	1.149.262.906	206.867.323
	2016	1.307.545.987	235.358.278
	2017	1.600.579.887	288.104.380
	2018	2.098.696.647	377.765.396
	2019	2.176.605.626	391.789.013
	2020	2.209.971.687	397.794.904
	2021	3.025.752.453	544.635.442

**Kaynak:** TKİ-ELİ İşletme Bölge Müdürlüğü

## MANİSA İLİ ELEKTRİK TÜKETİMİ, 2021

a-Toplam Abone Sayısı **905.587**

b-Toplam Tüketim (kwh) **3.469.094.687**

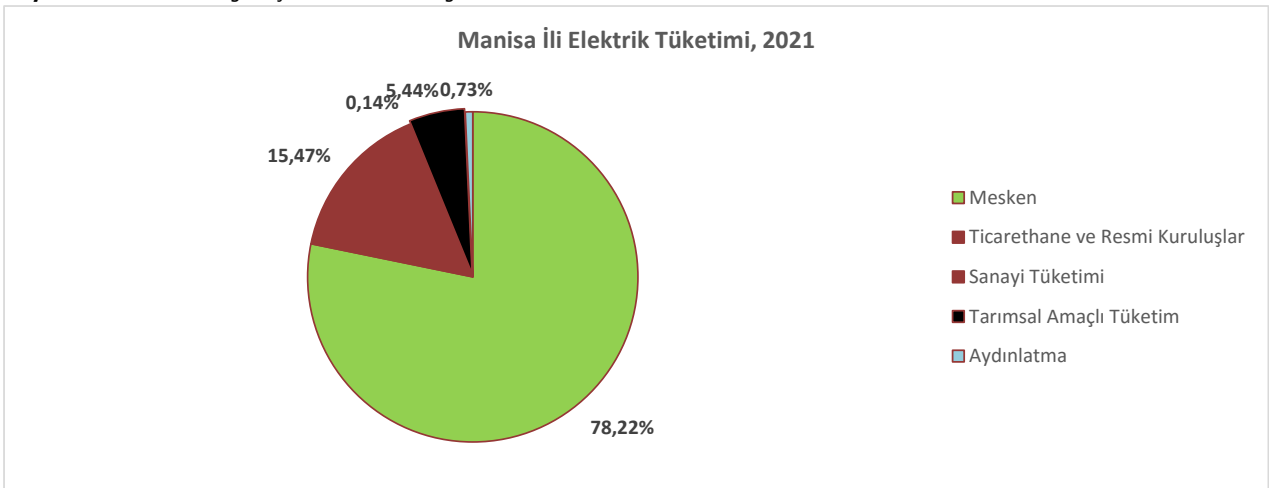
Sanayi Tüketimi	944.027.848
Ticarethane ve Resmi Kuruluşlar	972.289.788
Mesken	1.046.987.213
Tarımsal Amaçlı Tüketim	418.740.271
Aydınlatma	87.049.567

**Kaynak:** Gediz Elektrik Dağ. A. Ş. Manisa İl Müdürlüğü

## MANİSA İLİ İLÇELERE GÖRE ELEKTRİK ABONE SAYILARI VE ENERJİ TÜKETİMİ, 2021

	<u>TOPLAM TÜKETİM</u>	<u>TOPLAM ABONE</u>	<u>SANAYİ</u>	<u>MESKEN</u>	<u>DİĞER</u>
AHMETLİ	48.114.906	12.219	12	8.793	3.414
AKHİSAR	404.764.047	126.073	141	94.834	31.098
ALAŞEHİR	265.579.089	63.446	78	47.017	16.351
DEMİRCİ	42.754.478	25.443	37	20.436	4.970
GÖLMARMARA	37.578.198	10.043	14	6.583	3.446
GÖRDES	36.882.906	23.538	15	19.216	4.307
KIRKAĞAÇ	66.414.746	26.846	19	20.171	6.656
KÖPRÜBAŞI	29.192.510	10.980	14	7.634	3.332
KULA	90.103.329	29.214	61	21.889	7.264
SALİHLİ	383.056.109	104.612	126	80.512	23.974
SARIGÖL	92.515.149	24.066	11	17.129	6.926
SARUHANLI	172.862.661	38.506	65	28.874	9.567
SELENDİ	23.565.780	12.405	10	9.571	2.824
SOMA	396.448.770	65.827	55	55.387	10.385
ŞEHZADELER VE YUNUSEMRE	962.549.158	230.301	425	189.080	40.796
TURGUTLU	416.712.849	102.068	201	81.186	20.681
<b>İL GENEL TOPLAM</b>	<b>3.469.094.685</b>	<b>905.587</b>	<b>1.284</b>	<b>708.312</b>	<b>195.991</b>

**Kaynak:** Gediz Elektrik Dağ. A. Ş. Manisa İl Müdürlüğü



**MANİSA İLİ İKTİSADİ FAALİYET KOLLARINA GÖRE ELEKTRİK ENERJİSİ TÜKETİMİ, 2021**

<b>ABONE GRUBU</b>	<b>TARİFE</b>	<b>ABONE SAYISI</b>	<b>TÜKETİM MİKTARI (AKTİF KWH)</b>
<b>Tarım</b>	<b>Tarımsal Sulama</b>	<b>49.290</b>	<b>418.740.271</b>
Maden Kömürü (Linyit)			
Maden Kömürü (Linyit Dışı)			
Yiyecek Üretim Tesisleri			
Tekstil, Deri ve Giyim Ürünleri Tesisleri			
Ağaç İşleri ve Kağıt Sanayi			
Kauçuk Sanayii	Sanayi	1.284	944.027.848
Kimya Sanayi			
Cam Amyant, Grafit vb. Ürün Sanayi			
Demirli Metal Sanayi			
Demir Dışı Metal Sanayi			
Makine ve Teçhizat Yapımı			
Diğer Fabrikasyon Sanayi			
<b>İnşaat</b>			
<b>Kamu ve İdari Hizmet Sektörü</b>	<b>Ticarethane ve Resmi Kuruluşlar</b>	<b>140.113</b>	<b>972.289.788</b>
<b>Ticaret ve El Sanatları ve Diğer Hizmetler</b>			
<b>Ulaştırma ve Taşıma</b>			
Genel Aydınlatma	Aydınlatma	6.588	87.049.567
Mesken İçi Hizmetler	Mesken	708.312	1.046.987.213
<b>TOPLAM</b>		<b>905.587</b>	<b>3.469.094.687</b>

**Kaynak:** Gediz Elektrik Dağ. A. Ş. Manisa İl Müdürlüğü



## KADASTRO, 2021

### 1- KADASTRO ÇALIŞMASI

	İlçe	Adet
<b>Kadastro Biten İlçeler (Mahalle):</b>	Şehzadeler ve Yunusemre	148
	Ahmetli	18
	Akhisar	110
	Alaşehir	99
	Demirci	100
	Gölmarmara	21
	Gördes	62
	Kırkağaç	47
	Kula	63
	Köprübaşı	50
	Salihli	92
	Sarıgöl	31
	Saruhanlı	44
	Selendi	57
	Soma	66
Turgutlu	66	

**Kaynak:** Tapu ve Kadastro Genel Müdürlüğü III. Bölge Müdürlüğü

### 2- MANİSA İLİ ORMAN KADASTROSU ÇALIŞMASI

a) Toplam Ormanlık Alan	542.480	ha
b) Kadastro Tamamlanan Ormanlık Alan	580.286	ha
c) Kadastro Yapılacak Ormanlık Alan	-	ha

**Kaynak:** İzmir Orman Bölge Müdürlüğü

**MANİSA İLİ KAMU YATIRIM UYGULAMALARI**

	2016	2017	2018	2019	2020	2021
<b>Yatırımcı Kuruluş Sayısı</b>	20	21	21	22	23	22
<b>Toplam Proje Sayısı</b>	333	389	399	345	395	470
<b>Toplam Proje Tutarı (TL)</b>	3.423.191.234	4.219.111.668	4.775.993.461	5.631.330.645	8.132.953.161	10.018.105.807
<b>Toplam Ödenek Tutarı (TL)</b>	743.291.301	846.804.373	909.551.603	935.730.979	1.157.625.909	2.436.132.284

**ÖNEMLİ KAMU YATIRIM PROJELERİ****1. AKHİSAR-GÖRDES BARAJI VE SULAMASI**

Proje Tutarı	1.028.402.799 TL
Proje Tarihi	1986-2026
2022 Ödeneği	1.000.000 TL
Karakteristik	Sulama : 14.806 Ha.

**2. ALAŞEHİR SULAMASI YENİLEME**

Proje Tutarı	504.450.000 TL
Proje Tarihi	2018-2025
2022 Ödeneği	70.100.000 TL
Karakteristik	Yenileme: 13.650 Ha

**3. SALİHLİ-GÖLMARMARA-AKHİSAR KARA YOLU**

Proje Tutarı	240.216.530 TL
Proje Tarihi	1994-2025
2022 Ödeneği	210.828 TL
Karakteristik	1A Standart 59 km

**4. BERGAMA-SOMA-AKHİSAR YOLU**

Proje Tutarı	509.611.355 TL
Proje Tarihi	1997-2025
2022 Ödeneği	1.054.140 TL
Karakteristik	1 A Standart 89 Km.

**5. BORNOVA-TURGUTLU-SALİHLİ**

Proje Tutarı	697.117.905 TL
Proje Tarihi	1994-2025
2022 Ödeneği	1.000 TL
Karakteristik	Bölünmüş yol :73 km

**6. İZMİR-MANİSA DEVLET YOLUNDA SABUNCUBELİ TÜNELİ VE BAĞLANTI YOLLARI (BY 2,53 KM. ÇİFT TÜP KARAYOLU TÜNELİ 4.070 M.)**

Proje Tutarı	1.009.817.294 TL
Proje Tarihi	2015-2025
2022 Ödeneği	1.000.000 TL
Karakteristik	Bağlantı Yolu: 2,53 km.Çift Tüp Tüneli 4.070m

**7.TCDD- MANİSA-UŞAK-AFYONKARAHİSAR YOLU**

Proje Tutarı	2.355.976.313 TL
Proje Tarihi	2014-2026
2022 Ödeneği	10.000.000 TL
Karakteristik	Elektrofikasyon :415 km. Sinyalizasyon 415 Km.

**8.TCDD-BANDIRMA-BALIKESİR-MANİSA YOLU**

Proje Tutarı	1.338.021.999 TL
Proje Tarihi	2010-2022
2022 Ödeneği	20.000.000 TL
Karakteristik	Danışmanlık, Elektrofikasyon:315 Sinyalizasyon:315 Km.

**9. TCDD-ANKARA-İZMİR ALTYAPI TAMAMLAMA VE ÜST YAPI ALT YAPI (289 Km., ELEKTRİFİKASYON, SİNYALİZASYON (524.50 Km., ÜST YAPI 524.50 KM.)**

Proje Tutarı	28.007.373.000 TL
Proje Tarihi	2020-2025
2022 Ödeneği	1.210.302.000 TL
Karakteristik	Altyapı: 289 km. Elektrofikasyon,Sinyalizasyon,Üstyapı : 524.50 km.

**10. TCDD-AFYONKARAHİSAR-İZMİR-MANİSA-UŞAK ALT YAPI (346.30 KM)**

Proje Tutarı	10.858.180.203 TL
Proje Tarihi	2007-2024
2022 Ödeneği	2.000.000.000. TL
Karakteristik	Ulaştırma Altyapı 346.30 km

**11. MANİSA GÜRDÜK BARAJI VE SULAMASI**

Proje Tutarı	346.772.000 TL
Proje Tarihi	2015-2023
2022 Ödeneği	8.000.000 TL
Karakteristik	Depolama 33.39 Hm3 Sulama 771 Ha. Sulama Suyu Temini 1.681 Ha.

**12. MANİSA-SALİHLİ DEVLET HASTANESİ**

Proje Tutarı	604.000.000 TL
Proje Tarihi	2017-2024
2022 Ödeneği	4.000.000 TL
Karakteristik	Hastane int. 100.000 m2 Yatak 400

**13. MANİSA OSB**

Proje Tutarı	807.101.054 TL
Proje Tarihi	2020-2026
2022 Ödeneği	1.000 TL
Karakteristik	İltisak Hakkı 29 Km.

**Kaynak:** Manisa İl Planlama ve Koordinasyon Müdürlüğü

**KATİ PROJE YAPIMI TAMAMLANAN VEYA DEVAM EDEN PROJELER, 2021**

<b>DEPOLAMA TESİSLERİ</b>	<b>DEPOLAMA HACMİ</b>	
Salihli Yeşilkavak Barajı	29,5	hm3
Gördes Kayacık Regülatörü ve İletim Tüneli	37,3	hm3
Demirci Çanakçı Barajı	0,3	hm3
Sarıgöl Alemşahlı Barajı	4,6	hm3
Kula İbrahimağa Barajı	0,6	hm3
Demirci Mahmutlar Barajı	0,7	hm3
Selendi Selendi Barajı	23,7	hm3
Demirci Kuzeyir Barajı	0,8	hm3
Demirci Yeşiloba Barajı	4,4	hm3
Selendi Tepeeynihan Göleti	0,1	hm3
Sarıgöl Eziler Derivasyonu	2,0	hm3
<b>SULAMA TESİSLERİ</b>	<b>FAYDASI</b>	
Akhisar Gördes Sağ Sahil Sulaması 2.Kısım	9.580	ha
Kırkağaç Çaltıcak Barajı Sulaması 2. Kısım	57	ha
Demirci Hüdük Barajı Sulaması	172	ha
Alaşehir Şahyar Barajı Sulaması	145	ha
Salihli Yeşilkavak Barajı Sulaması	2.662	ha
Demirci Çanakçı Barajı Sulaması	65	ha
Kula İbrahimağa Barajı Sulaması	66	ha
Demirci Mahmutlar Barajı Sulaması	112	ha
Gördes Kobaklar Barajı Sulaması	80	ha
Demirci Kuzeyir Barajı Sulaması	69	ha
Selendi Tepeeynihan Göleti Sulaması	42	ha
Demirci Yeşiloba Barajı Sulaması	432	ha
Salihli Poyraz YAS Sulaması	72	ha
Sarıgöl Alemşahlı Barajı Sulaması	583	ha

**PLANLAMASI TAMAMLANAN VEYA DEVAM EDEN PROJELER, 2021**

<b>DEPOLAMA TESİSLERİ</b>	<b>DEPOLAMA HACMİ</b>	
Alaşehir Horzumkeserler Barajı	1,50	hm3
Saruhanlı Hatıpler Barajı	3,10	hm3
Gördes Akpınar Barajı	0,98	hm3
Gördes Oğulduruk Göleti	0,78	hm3
Selendi Yenice Göleti	0,58	hm3
Turgutlu Çıkrıkçı Barajı	10,00	hm3
Ahmetli Akçapınar Barajı	17,66	hm3
<b>SULAMA TESİSLERİ</b>	<b>FAYDASI</b>	
Alaşehir Afşar II (Barak) Sulaması	2.780	ha.
Akhisar Gürdük Barajı Sulaması	2.452	ha.
Saruhanlı Hatıpler Barajı Sulaması	235	ha.
Selendi Selendi Barajı Sulaması	1.310	ha.
Alaşehir Horzumkeserler Barajı Sulaması	264	ha.
Gördes Oğulduruk Göleti Sulaması	46	ha.
Gördes Akpınar Barajı Sulaması	115	ha.
Selendi Yenice Göleti Sulaması	91	ha.
<b>İÇMESUYU TESİSLERİ</b>	<b>FAYDASI</b>	
Ahmetli Akçapınar Barajı İçmesuyu İletim Hattı	8,00	hm3/yıl
Gördes Kobaklar Barajı İçmesuyu İletim Hattı	1,03	hm3/yıl
Turgutlu Çıkrıkçı Barajı İçmesuyu İletim Hattı	10,00	hm3/yıl
Akhisar Gürdük Barajı İçmesuyu İletim Hattı	6,13	hm3/yıl

**Kaynak:** DSİ Genel Müdürlüğü 2. Bölge Müdürlüğü

\* Bağlanmış Barajı İzmir İline içme ve kullanma suyu temini amaçlıdır.