

SAYILARLA MANİSA



-2014-

İÇİNDEKİLER

	Sayfa No
Manisa İli Genel Bilgiler	
Genel Arazi Dağılımı	1
Coğrafi Durum	1
Akarsular	1
İklim	2
Çevre	2
Yerleşim Birimlerinin İlçelere Göre Dağılımı	3
İl-İlçe Yüzölçümü ve Nüfusu	3
Nüfus	
Yıllık Nüfus Artış Hızı	4
Yıllar İtibariyle İlçe Nüfusları	5
Yıllar İtibariyle İlçe Merkezi Nüfusları	5
ADNKS 2014 Manisa İli Genel Nüfusu	6
ADNKS 2014 Manisa İli Mahalle Nüfusları (Detaylı)	6
Demografik Göstergeler	
Doğum, Ölüm, Evlenme, Boşanma	22
Medeni Durum	23
Göç	
İllerin Aldığı Göç	24
İllerin Verdiği Göç	25
Net Göç Hızı	26
Engelli Verileri	
Türkiye ve Ege Bölgesi İllerine Göre Engelli Nüfus Oranı	27
Engelinin Türüne Göre Engelli Nüfus Oranı	28
Engelli Verileri	28
Sağlık	
Sağlık Kurum ve Kuruluşları Sayısı	29
Hastaneler ve Yatak Kapasitesi	29
Sağlık Personeli Sayısı (Sağlık Bakanlığı)	30
Sağlık-Kişi Başına Göstergeler (Sağlık Bakanlığı)	30
Sağlık Personeli Sayısı (Sağlık Bakanlığı+Özel+Üniversiteler)	30
Sağlık-Kişi Başına Göstergeler (Sağlık Bakanlığı+Özel+Üniversiteler)	30
Hekimlerin Kurumlar İtibariyle Dağılımı	31
Sağlık Kurumları Poliklinik Sayıları ve Yatak İşgal Oranları	31
Eczane ve Ecz Deposu Sayısı	32
Celal Bayar Üniversitesi Hekim ve Sağlık Personeli Sayısı	32
Yeşil Kart Sayısı	32
Ölüm Nedenleri	
Ölüm Nedenlerine Göre Dağılım	33
Eğitim	
Öğretim Kurumları Sayısı	34
İlçelere Göre Okul, Öğrenci, Öğretmen, Derslik ve Lojman Sayıları	35
Öğretmen, Öğrenci, Derslik ve Lojman Sayıları (İlköğretim+Liseler)	35
Eğitim'de Önemli Göstergeler	35
Okul Türlerine Göre Genel Bilgiler	36
Eğitim Seviyesine Göre Okul, Öğrenci ve Öğretmen Sayıları	36
İlçelere ve Okul Türlerine Göre Okul, Derslik, Öğrenci ve Öğretmen Sayıları	37
Taşınmalı İlköğretim uygulaması	37
Yaygın Eğitim Kurumları, Kurs, Kursiyer, Öğretmen ve Öğretici Sayıları	37
İlçelere Göre İlköğretim Derslik ve Öğretmen Başına Düşen Öğrenci Sayıları	38
Öğrenci Yurtları, Yatak Kapasitesi ve Kalan Öğrenci Sayısı	38
CBÜ Fakülte, Yüksekokul, Enstitü Sayıları	39
CBÜ Akademik Personel, Öğrenci Sayıları (Toplam)	39
CBÜ Fakülte ve Yüksekokul Bazında Akademik Personel ve Öğrenci Sayıları	39
Din Hizmetleri ve Din Eğitimi	
Cami, Din Görevlisi ve Kuran Kursu Sayısı (Manisa Merkez)	40
Cami, Din Görevlisi ve Kuran Kursu Sayısı (Manisa İl Geneli)	40

İÇİNDEKİLER

Vakıflar	Sayfa No
Vakıf Sayısı ve Toplam Vakıf Akar Taşınmaz Mal Sayısı	40
Spor	
Spor Adamları (Hakem ve Antrenör), Lisanslı Sporcu, Kulüp ve Spor Tesisi Sayıları	41
İlçelere Göre Spor Kulüpleri Sayıları	41
Branş Bazında Lisanslı Sporcu ve Spor Adamı Sayıları	42
Kültür	
Kütüphane, Kitap ve Okuyucu Sayıları	43
Yayınlanan Gazete ve Dergi Sayıları	43
Televizyon, Radyo ve Sinema Sayıları	43
Müze ve Eser Sayıları	43
Kütüphane Bazında Toplam Kitap ve Okuyucu Sayıları	43
Turizm	
Gelen Turist Sayıları	44
Turistik Tesis, Oda ve Yatak Sayıları	44
Sosyal Hizmetler	
Yetiştirme Yurdu Sayısı, Yatak Kapasitesi ve Barındırılan Çocuk Sayısı	45
Huzurevi Sayısı, Yatak Kapasitesi ve Barındırılan Yaşlı Sayısı	45
Kreş Sayısı, Kreşlerdeki Çocuk ve Öğretmen Sayısı	45
Rehabilitasyon Merkezleri Sayısı, Yatak Kapasitesi ve Barındırılan Özürlü Sayısı	45
Çocuk Yuvası Sayısı, Yatak Kapasitesi ve Barındırılan Çocuk Sayısı	45
İlçe Bazında Sosyal Yardımlaşma ve Dayanışma Vakıflarınca Yardım Yapılan Kişi Sayısı ve Yardım Tutarı	45
Sosyal Güvenlik	
SGK- Sigortaya Tabi Toplam İşyeri Sayısı	46
SGK- Toplam Aktif Sigortalı Sayısı	46
SGK- Aktif Sigortalıların Cinsiyet Dağılımı	46
SGK- Toplam Pasif Sigortalı Sayısı	46
SGK- Pasif Sigortalıların Cinsiyet Dağılımı	46
SGK- Prim Tahakkuk ve Tahsilat Tutarları	46
Bağkur- Toplam Aktif Sigortalı Sayısı	46
Bağkur- Toplam Pasif Sigortalı Sayısı	46
Bağkur- Toplam Tarım Sigortalı Sayısı	46
Emekli Sandığı'ndan Aylık Alanların Sayısı (Detaylı)	46
Emekli Sandığı- Toplam Pasif Sigortalı Sayısı	46
İştirakçi (Emekli Sandığına Tabi Çalışanlar) Sayısı	46
İstihdam ve İşsizlik	
İşgücü, İstihdam, İşsiz ve İşgücüne Dahil Olmayanların Sayısı (Türkiye)	47
İşgücüne Katılma, İstihdam, İşsizlik ve Tarım Dışı İşsizlik Oranları (Türkiye)	47
İşgücüne Katılma, İstihdam ve İşsizlik Oranları (Manisa)	47
İŞKUR'a Kayıtlı Kişi Sayısı	48
İŞKUR- Devreden Kayıtlı İşgücü ve Devreden Kayıtlı İşsiz Sayısı	48
İŞKUR- İşe Yerleştirilen Kişi, Özürlü ve Hükümlü Sayıları	48
İşsizlik Ödeneği, İş Kaybı Tazminatı ve Kısa Çalışma Ödeneği	48
Belediye Hizmetleri	
Toplam Hane Sayısı ve Yerleşim Alanı	49
Yol, İçmesuyu ve Kanalizasyon Durumu	49
Park, Çocuk Bahçesi, Mezarlık ve Otopark Sayıları	49
Mahalle Sayısı ve Kişi Başına Düşen Yeşil Alan	49
Belediyelere İlişkin Bilgiler	
Belediye Nüfusları	50
Belediye Mahalle Sayıları	50
Belediye Personel Sayıları	50
Belediye Bütçeleri	50
Köy Yolları ve İçmesuları	
Köy Yolları ve İçmesuları İle İlgili İstatistikler	51
Köy İçmesularının Yeterliliğinin İlçelere Göre Dağılımı	52
Köy Yollarının Nitelik Yönünden İlçelere Göre Dağılımı	52

İÇİNDEKİLER

	Sayfa No
Karayolları ve Demiryolları	
Manisa İlinin Komşu İllere ve Önemli Merkezlere Uzaklığı	53
Manisa İlinin İlçelere Uzaklığı	53
Yol Nitelik ve Uzunlukları	54
Devlet Yolları Yıllık Ortalama Günlük Trafik Yüğü	54
Toplam Demiryolu Ağı (Km)	54
Demiryolu- Toplam Yolcu, Yüğü ,Gar, İstasyon ve Günlük Sefer Sayısı	54
İl Emniyet Müdürlüğü İstatistikleri	
Kayıtlı Motorlu Araç Sayıları (Detaylı)	55
Asayiş Olayları (Detaylı)	55
Kaçakçılık, Terör ve Toplumsal Olaylar	55
Pasaport Sayıları	55
Silah Ruhsat Sayıları	55
Trafik Kazaları	
Toplam Kaza Sayısı	55
Toplam Ölümlü Kaza Sayısı	55
Toplam Hasarlı Kaza Sayısı	55
Toplam Yaralanmalı Kaza Sayısı	55
Toplam Maddi Hasar	55
İlçelere Göre Motorlu Araç Sayıları	56
Dernekler	
Kuruluş Amacına Göre Dernek Sayıları	56
Tarım	
Bazı Ürünlerde Manisa Tarımı'nın Türkiye Tarımı İçindeki Yeri	57
Manisa Ovalarının Uzunluğu ve Genişliği	57
Tarımsal Sulama	57
DSİ-Manisa İli Su,Toprak Kaynakları ve Hidroelektrik Enerji Potansiyeli	58
Toprak Kullanma Kabiliyet Sınıfları	58
Manisa İli Tarım Alanları Dağılımı	59
Tarımsal Gelir ve Tarımsal Tesis Sayısı	60
Tarımsal İşletmelerin Büyüklüğü ve Aile Sayısı	60
Önemli Bitkisel Ürünlerin Ekim Alanı, Üretim Miktarı ve Verimi	60
Tarımsal Amaçlı Kooperatif Sayısı ve Üye Sayıları	60
Tahıllar ve Diğer Bitkisel Ürünlerin Üretimleri	61
Sebzelerin Üretimleri	62
Meyveler,İçecekler ve Baharatlı Bitkiler Üretimleri	63
Manisa İli Hayvan Varlığı (Cinsi ve Sayısı)	64
Hayvansal Ürünler Üretim Miktarı, Birim Fiyatı ve Üretim Değerleri	65
Orman	
Verimli,Bozuk ve Toplam Orman Alanı	66
Orman Ürünleri Üretim Miktarları	66
Orman Köyü Sayısı	66
Orman Teşkilatı	66
Orman Yangını Sayısı ve Yanan Alan Miktarı	66
Sanayi	
Sanayi İşyerleri Sayısı	67
Şirket Türü Bazında Toplam Şirket Sayıları	67
Toplam Esnaf ve Sanatkarlar Odası	67
Toplam Esnaf ve Sanatkarlar Odaları Birliği	67
Toplam Esnaf ve Sanatkar sayısı (Fili)	67
Toplam Kooperatif Sayısı	67
Faal Konut Yapı Kooperatifi Sayısı	67
Toplam Yapı Kooperatifi Üye Sayısı	67
Banka ve Şube Sayısı	67
Yapımı Tamamlanan Küçük Sanayi Siteleri Sayısı, Toplam İşyeri ve Toplam Çalışan Sayısı	68
Yapımı Devam Eden Küçük Sanayi Siteleri Sayısı ve Toplam İşyeri Sayıları	68
Manisa OSB Toplam Alanı, Firma Sayısı, Çalışan Sayısı, Tesis Sayısı, Tesis Faaliyet Durumu	69
Manisa OSB Dış Ticaret Hacmi, Arıtma Tesisleri, Enerji Santrali Durumu	69
Sanayi Sicil Belgeli Firmaların Sektörlere ve İlçelere Göre Dağılımı ve Çalışan Sayıları	70
Teşvik Belgeli Yatırımların Sektörel Dağılımı	71
Teşvik Belgeli Yatırımların İlçelere Göre Dağılımı	71
İSO Kriterlerine Göre 2011 Yılı Türkiye'deki 500 Büyük Tesis İçine Giren Manisa Sanayi Kuruluşları	72
Manisa İlinde 10 Milyon \$ Üzerinde İhracat Yapan Sanayi Kuruluşları ve İhracat Değerleri	73
Kooperatiflerin İlçelere ve Konularına Göre Sayısal Dağılımı	74
İlçelere Göre Yapı Kooperatiflerinin Durumu ve Faaliyetler	75

	Sayfa No
GSYİH ve Gelişmişlik	
İller İtibariyle Kişi Başına GSYİH	76
Toplam Yurtiçi Hasılda İllerin Payı	76
İllerin Sosyo-Ekonomik Gelişmişlik Sırası	77
Manisa İlçelerinin Sosyo-Ekonomik Gelişmişlik Sırası	77
Ticaret Borsaları ve Toptancı Halleri	
Borsalar ve Toplam İşlem Hacimleri	78
Toptancı Halleri ve Toplam İşlem Hacimleri	78
Manisa İli Esnaf ve Sanatkarlar Odaları ve Üye Sayıları	79
Dış Ticaret	
Toplam İthalat-İhracat Değeri	80
İthalat ve İhracat Yapılan Başlıca Ülkeler	80
Başlıca İthal ve İhraç Mallar	80
Manisa İli Dış Ticareti	81
Vergi	
Vergi Mükellefi Sayısı, Vergi Gelirleri	82
Tahakkuk ve Tahsilat Edilen Katma Değer Vergisi	82
İl Bütçe Geliri ve Gideri	82
İlçelere Göre Vergi Mükellefleri ve Vergi Gelirleri	82
Vergi Mükellefleri Bulunmayan Dairelerdeki Vergi Gelirleri	83
Türlerine Göre Vergi Gelirleri, Tahakkuk ve Tahsilat Tutarları	84
TKİ Ege Linyitleri	
Toplam Üretim, Satış Miktarı ve Değeri, Rezerv Durumu	85
İstihdam Durumu ve Lojman Sayıları	85
Elektrik Tüketimi	
Toplam Abone Sayısı, Toplam Elektrik Tüketimi	86
Tüketim Yerlerine Göre Elektrik Tüketimi	86
İlçelere Göre Elektrik Abone Sayıları ve Tüketim Miktarları	86
İktisadi Faaliyet Kollarına Göre Elektrik Enerjisi Tüketimi	87
Kadastro	
Köy Kadastro Biten İlçeler	88
Kadastro Yapılmayan Köy Sayısı	88
Kadastro Tamamlanan Ormanlık Alan	88
Kadastro Yapılacak Ormanlık Alan	88
Yatırım	
Manisa İli Kamu Yatırım Uygulamaları (Yatırımcı Kuruluş, Proje Sayısı, Proje ve Ödenek Tutarı)	89
Önemli Kamu Yatırım Projeleri (Proje tarihi, Proje Tutarı ve Ödenekleri)	89
Kati Proje Yapımı Tamamlanan veya Devam Eden Projeler	90
Planlaması Tamamlanan veya Devam Eden Projeler	91
Ön İncelemesi veya Master Planları Tamamlanan Projeler	91

MANİSA İLİ GENEL ARAZİ DAĞILIMI

	Alanı (Da)	Oranı (%)
Toplam	13.201.000	100
Tarım Alanı	5.139.374	38.93
Çayır-Mera	325.290	2.46
Ormanlık ve Fundalık	3.398.319	25.74
Kullanılmayan Tarım Arazisi	34.583	0.26
Tarıma Elverişsiz Arazi	4.303.434	32.60

Kaynak: Manisa İl Gıda Tarım ve Hayvancılık Müdürlüğü

COĞRAFİ DURUM

- Enlem (Kuzey)	: 38 04'-39 58'
- Boylam (Doğu)	: 27 08' - 29 05'
- Doğu En Uç Nokta	: Selendi- Kürkçü Köyü
- Batı En Uç Nokta	: Merkez İlçe- Düzlen Köyü
- Kuzey En Uç Nokta	: Soma- Türkali Köyü
- Güney En Uç Nokta	: Sarıgöl-Aşağıkızılçukur
- İl Merkezi Yüksekliği	: 71 M.
- Merkez En Yüksek Nokta	: Spil Dağı- 1513 m.
- İl En Yüksek Nokta	: Salihli Bozdağlar Kumpınar Tepe- 2070 m.
- En Yüksek İlçe Merkezi	: Demirci- 850 M.
- İklim	: Akdeniz+Geçiş+Karasal (Batıdan -Doğuya ve Kuzeye)

AKARSULAR

	GEDİZ	BAKIRÇAY
a) Toplam Uzunluğu	386 km.	118,8 km
b) İl İçindeki Uzunluğu	304,1 km.	59,4 km
c) Kaynağı	Murat Dağı	Gölcük Dağları
d) Döküldüğü Yer	İzmir Körfezi	Çandarlı Körfezi
e) Başlıca Kolları	Canbulat D, Gediz Ç, Yatki D, Hamam Ç, Conkara D, Karabol Ç, Akarca D, Süle D, Kunduzlu Ç, İmren D	Ekinlik D, Kocaçay, Yağcılı Ç,
Manisa İl Sınırları Dışında		
Manisa İl Sınırları İçinde	Selendi D, Eynes Ç, (Deliniş D.) Demirci Ç, Alaşehir Ç, Sart D, Gencer D, Kumçayı, Nif Çayı, Deliçay, Sarma Ç	Yayaköy D, Kestel D, Sınır D,
f) Yıllık Ortalama Debisi	46,089 m ³ /sn	14,485 m ³ /sn

Kaynak: Manisa İl Planlama ve Koordinasyon Müdürlüğü

İKLİM

Ortalama Sıcaklık	17.0
En Sıcak Ay ve Ortalaması	Temmuz, 28.1
En Soğuk Ay ve Ortalaması	Ocak, 6.7
En Rutubetli Ay	Aralık
Nemlilik Oranı (%)	75.1
Yıllık Yağış Miktarı Ortalaması (mm)	735.9
Yağışlı Gün Sayısı	86
Don Yaşanan Gün Sayısı	21
Kapalı Gün Sayısı (Güneş gözüküyor, tamamen kapalı)	50
Açık Güneşli Gün Sayısı	147
Parçalı Bulutlu Gün Sayısı	168

Kaynak: Manisa Meteoroloji İstasyon Müdürlüğü

2014 Yılında İl ve İlçe Merkezlerinde ölçüm yapılan istasyonlardan elde edilen kükürtdioksit(SO₂) konsantrasyonları ile ilgili göstergeler;

İl ve İlçe Merkezleri	Ölçüm Yapılan Gün Sayısı*	Ortalama	SO ₂ değeri (µg/m ³)	
			Minimum Saatlik Veri	Maksimum Saatlik Veri
Manisa	328	9	0	139
			Günlük Veri	Günlük Veri
			1	62
Soma	299	64	Minimum Saatlik Veri	Maksimum Saatlik Veri
			0	752
			Günlük Veri	Günlük Veri
			0	385

2014 Yılında İl ve İlçe Merkezlerinde ölçüm yapılan istasyonlardan elde edilen partikül madde (PM) konsantrasyonları ile ilgili göstergeler;

İl ve İlçe Merkezleri	Ölçüm Yapılan Gün Sayısı*	Ortalama	PM10 değeri (µg/m ³)	
			Minimum Saatlik Veri	Maksimum Saatlik Veri
Manisa	324	92	3	938
			Günlük Veri	Günlük Veri
			22	315
Soma	302	81	Minimum Saatlik Veri	Maksimum Saatlik Veri
			0	510
			Günlük Veri	Günlük Veri
			28	213

* Ölçüm Yapılan Gün Sayısı; Bakanlığımızca yayımlanan Hava Kalitesinin Değerlendirilmesi ve Yönetimi Yönetmeliği gereği bir gün boyunca (24 saat) ölçüm saatlerinin en az %75' inde geçerli ölçüm sonucu alınabilen günlerin sayısını ifade etmektedir. Ortalama Değerler hesaplanırken "geçerli ölçüm yapılan günler" dikkate alınmıştır.

Kaynak: Manisa Çevre ve Şehircilik İl Müdürlüğü

MANİSA İLİNDEKİ YERLEŞİM BİRİMLERİNİN İLÇELERE DAĞILIMI

İlçeler	Belediye Sayısı	Köy Sayısı	Köy Bağılı Sayısı(*)	Mahalle Sayısı
TOPLAM	17	-	-	1 065
Ahmetli	1	-	-	23
Akhisar	1	-	-	109
Alaşehir	1	-	-	87
Demirci	1	-	-	101
Gölmarmara	1	-	-	21
Gördes	1	-	-	64
Kırkağaç	1	-	-	47
Köprübaşı	1	-	-	23
Kula	1	-	-	60
Salihli	1	-	-	102
Sarıgöl	1	-	-	35
Saruhanlı	1	-	-	50
Selendi	1	-	-	57
Soma	1	-	-	71
Şehzadeler	1	-	-	65
Turgutlu	1	-	-	61
Yunusemre	1	-	-	89

Kaynak: TÜİK Başkanlığı, Adrese Dayalı Nüfus Kayıt Sistemi 2014 Sonuçları

(*) Köy mülki sınırları içinde bulunan mahalle, oba, divan, mezra, değirmen vb. isimlerle anılan, İçişleri Bakanlığınca bağlılık tescili yapılmış eksik yerleşmeleri ifade etmektedir.

Not : İl, ilçe, belediye, köy ve mahallelere göre nüfuslar belirlenirken: Nüfus ve Vatandaşlık İşleri Genel Müdürlüğü (NVİGM) tarafından, ilgili mevzuat ve idari kayıtlar uyarınca Ulusal Adres Veri Tabanı'nda yerleşim yerlerine yönelik olarak yapılan idari bağıllık, tüzel kişilik ve isim değişiklikleri dikkate alınmaktadır. Bu kapsamda, 6360 ve 6447 sayılı kanunlar ile düzenlenen ve bu kanunlar uyarınca ilk mahalli idareler genel seçimlerinde yürürlüğe girecek olan idari bağıllık ve tüzel kişilik değişiklikleri ile 5393 sayılı Yasa'nın 8 inci ve 11 inci maddelerine göre alınan ve söz konusu Kanun gereğince ilk mahalli idareler seçimlerinde uygulanacak olan birleşme ve katılmalar, belediye ve köy tüzel kişiliğinin kaldırılmasına ve bir beldenin köye dönüştürülmesine dair kararlar, Yüksek Seçim Kurulu Başkanlığı'nın 421 sayılı Kararına istinaden, NVİGM tarafından 1 Aralık 2014 tarihi itibarıyla Ulusal Adres Veri Tabanı'na yansıtıldığı için, 2014 ADNKS sonuçları belirtilen değişiklikleri içermektedir.

MANİSA İLİ VE İLÇELERİ YÜZÖLÇÜMÜ, NÜFUSLARI

[Adrese Dayalı Nüfus Kayıt Sistemi 2014]

İlçe adı	Alan(göl dahil) km ²	Alan(göl hariç) km ²	İlçe Yüzölçümlerinin Manisa Yüzölçümüne Oranı(%)	Nüfus	İlçe Nüfuslarının Manisa nüfusuna oranı (%)	Nüfus yoğunluğu (km ² 'ye düşen kişi sayısı)göl hariç
Türkiye	783.562.38	769.603.74				
Manisa - il	13.228.50	13.096.26	100.00	1.367.905	-	104
Merkez	1.231.83	1.225.06	9.31	370.879	27.1	303
Şehzadeler	-	-	-	166.443	12.2	-
Yunus Emre	-	-	-	204.436	14.9	-
Ahmetli	297.59	297.59	2.25	16.104	1.2	54
Akhisar	1.706.98	1.706.98	12.90	163.107	11.9	96
Alaşehir	1.015.26	1.015.26	7.67	99.962	7.3	98
Demirci	1.473.06	1.452.76	11.14	43.027	3.1	30
Gölmarmara	288.34	274.98	2.18	15.384	1.1	56
Gördes	947.44	947.44	7.16	29.768	2.2	31
Kırkağaç	549.40	549.40	4.15	45.730	3.3	83
Köprübaşı	318.23	294.11	2.41	14.191	1.0	48
Kula	918.41	917.04	6.94	45.587	3.3	50
Salihli	1.272.90	1.220.08	9.62	156.861	11.5	129
Sarıgöl	356.99	352.02	2.70	36.206	2.6	103
Saruhanlı	839.37	839.37	6.35	53.684	3.9	64
Selendi	700.97	700.97	5.30	21.437	1.6	31
Soma	838.87	830.34	6.34	105.518	7.7	127
Turgutlu	472.86	472.86	3.57	150.460	11.0	318

Kaynak: TÜİK Başkanlığı

MANİSA İLİ NÜFUS GELİŞİMİ

SAYIM YILI	TOPLAM İL NÜFUSU	YILLIK NÜFUS ARTIŞ HIZI (Binde)
1927	372 558	-
1935	426 237	16.83
1940	455 812	13.42
1945	472 789	7.31
1950	520 091	19.07
1955	562 155	15.55
1960	657 104	31.21
1965	748 545	26.06
1970	805 650	14.70
1975	872 375	15.91
1980	941 941	15.34
1985	1 050 130	21.75
1990	1 154 418	18.94
2000	1 260 169	8.76
2007	1 319 920	-
2008	1 316 750	-2.4
2009	1 331 957	11.5
2010	1 379 484	35.06
2011	1 340 074	-28.98
2012	1 346 162	4.5
2013	1 359 463	9.8
2014	1 367 905	6.2

Kaynak: TÜİK, Genel Nüfus Sayımları ve Adrese Dayalı Nüfus Kayıt Sistemi Sonuçları

Manisa İli ve İlçeleri Toplam Nüfusları

İlçe Adı	Nüfus Artış Hızı		Nüfus Artış Hızı		Nüfus Artış Hızı		Nüfus Artış Hızı		2014
	2010	%	2011	%	2012	%	2013	%	
Manisa	1 379 484	-29.0	1 340 074	4.5	1 346 162	9.8	1 359 463	6.2	1 367 905
Merkez	364 547	-42.9	349 236	21.2	356 702	21.2	364 332	17.8	370.879
Şehzadeler	-	-	159 622	15.7	162 143	15.3	164 649	10.8	166.443
Yunusemre	-	-	189 614	25.7	194 559	26.0	199 683	23.5	204.436
Ahmetli	15 801	35.6	16 373	7.3	16 493	-13.9	16 266	-10.0	16.104
Akhisar	158 614	6.5	159 650	6.1	160 620	8.0	161 918	7.3	163.107
Alaşehir	105 644	-63.8	99 110	0.4	99 145	3.6	99 504	4.6	99.962
Demirci	50 454	-17.8	49 562	-10.6	49 041	-117.0	43 628	-13.9	43.027
Gölmarmara	15 837	-5.6	15 749	-8.9	15 609	-10.3	15 449	-4.2	15.384
Gördes	31 345	-15.7	30 857	-11.9	30 491	-4.9	30 341	-19.1	29.768
Kırkağaç	65 542	-329.0	47 165	-47.2	44 991	25.7	46 160	-9.4	45.730
Köprübaşı	9 871	3.6	9 907	7.4	9 981	341.6	14 045	10.3	14.191
Kula	47 065	-0.7	47 030	-12.8	46 433	-11.7	45 892	-6.7	45.587
Salihli	155 841	-2.5	155 446	-1.0	155 291	6.7	156 330	3.4	156.861
Sarıgöl	36 234	3.6	36 366	-5.2	36 179	0.8	36 209	-0.1	36.206
Saruhanlı	55 386	-19.0	54 343	-3.4	54 160	-6.3	53 821	-2.5	53.684
Selendi	23 117	-20.5	22 648	-16.7	22 273	-10.2	22 047	-28.1	21.437
Soma	102 224	4.1	102 642	0.2	102 666	26.2	105 391	1.2	105.518
Turgutlu	141 962	14.2	143 990	14.5	146 087	13.9	148 130	15.6	150.460

Kaynak: TÜİK, ADNKS Sonuçları

Manisa İli ve İlçeleri Şehir Nüfusları

İlçe Adı	Nüfus Artış Hızı		Nüfus Artış Hızı		Nüfus Artış Hızı (Yüzde- %)		Nüfus Artış Hızı (Yüzde- %)		2014
	2010	%	2011	%	2012	%	2013	%	
Manisa	924 267	-36.6	891 084	15.0	904 513	-	1 359 463	6.2	1 367 905
Merkez	316 973	-51.0	301 218	25.7	309 050	-	364 332	17.8	370.879
Şehzadeler	-	-	-	-	-	-	164 649	10.8	166.443
Yunusemre	-	-	-	-	-	-	199 683	23.5	204.436
Ahmetli	9 790	8.9	9 878	20.3	10 081	-	16 266	-10.0	16.104
Akhisar	102 167	25.2	104 777	21.8	107 086	-	161 918	7.3	163.107
Alaşehir	54 082	-125.1	47 722	8.9	48 147	-	99 504	4.6	99.962
Demirci	20 160	9.4	20 350	12.5	20 605	-	43 628	-13.9	43.027
Gölmarmara	9 750	-1.6	9 734	-3.6	9 699	-	15 449	-4.2	15.384
Gördes	10 467	-5.4	10 411	16.9	10 588	-	30 341	-19.1	29.768
Kırkağaç	45 294	-504.5	27 350	-62.8	25 686	-	46 160	-9.4	45.730
Köprübaşı	5 253	2.7	5 267	35.4	5 457	-	14 045	10.3	14.191
Kula	24 372	13.9	24 713	-1.2	24 684	-	45 892	-6.7	45.587
Salihli	97 323	5.0	97 810	8.2	98 618	-	156 330	3.4	156.861
Sarıgöl	13 542	15.8	13 758	2.0	13 785	-	36 209	-0.1	36.206
Saruhanlı	15 350	0.9	15 364	26.8	15 781	-	53 821	-2.5	53.684
Selendi	6 767	-23.6	6 609	-7.7	6 558	-	22 047	-28.1	21.437
Soma	75 345	10.5	76 138	2.2	76 305	-	105 391	1.2	105.518
Turgutlu	117 632	19.8	119 985	19.8	122 383	-	148 130	15.6	150.460

Kaynak: TÜİK, ADNKS Sonuçları

Not: 6360 ve 6447 sayılı Büyükşehir Belediye Kanunları ile belde ve köyler, ilgili ilçelere bağlandığından 2013 Adrese Dayalı Nüfus Kayıt Sistemi sonuçlarına göre Manisa ilinde kır nüfusu (belde ve köy) kalmamıştır. İlçelerin toplam nüfusu ile şehir nüfusu aynıdır. Bu nedenle 2012-2013 yılları arasındaki ilçe nüfus artışları anlamlı olmayacağından hesaplanmamıştır.

Manisa İli Mahalle Nüfusları
[Adrese Dayalı Nüfus Kayıt Sistemi 2014]

	İlçe	Mahalle	Toplam	Erkek	Kadın
Türkiye			77 695 904	38 984 302	38 711 602
Manisa - il nüfusu			1 367 905	686 379	681 526
Manisa - il/ilçe merkezleri nüfusu			1 367 905	686 379	681 526
Manisa - belde ve köyler nüfusu			-	-	-
	AHMETLİ	ALAHIDIR	1 273	646	627
	AHMETLİ	ALTIEYLÜL	1 156	548	608
	AHMETLİ	ATAKÖY	349	164	185
	AHMETLİ	BAHÇECİK	135	71	64
	AHMETLİ	BARBAROS	1 957	1 018	939
	AHMETLİ	CAMBAZLI	234	122	112
	AHMETLİ	DEREKÖY	355	181	174
	AHMETLİ	DERİCİ	134	70	64
	AHMETLİ	DİBEKDERE	167	80	87
	AHMETLİ	GÖKKAYA	1 198	588	610
	AHMETLİ	GÜLDEDE	467	231	236
	AHMETLİ	HACIKÖSELİ	120	54	66
	AHMETLİ	KARAKÖY	248	132	116
	AHMETLİ	KARGIN	754	383	371
	AHMETLİ	KENDİRLİK	229	115	114
	AHMETLİ	KESTELLİ	253	132	121
	AHMETLİ	KURTULUŞ	1 437	692	745
	AHMETLİ	MANDALLI	175	83	92
	AHMETLİ	SEYDİKÖY	136	68	68
	AHMETLİ	ULU CAMİ	2 847	1 387	1 460
	AHMETLİ	YARAŞLI	406	201	205
	AHMETLİ	ZAFER	2 055	1 041	1 014
	AHMETLİ	İLÇE TOPLAMI	16 085	8 007	8 078
	AKHİSAR	AKÇAALAN	217	104	113
	AKHİSAR	AKÇEŞME	211	103	108
	AKHİSAR	AKKOCALI	440	215	225
	AKHİSAR	AKSELENDİ	2 307	1 168	1 139
	AKHİSAR	ARABACIBOZKÖY	1 058	510	548
	AKHİSAR	AŞAĞIDOLMA	221	122	99
	AKHİSAR	ATATÜRK	9 891	4 945	4 946
	AKHİSAR	BALLICA	1 626	822	804
	AKHİSAR	BAŞLAMIŞ	290	150	140
	AKHİSAR	BEKİRLER	228	111	117
	AKHİSAR	BEYObA	1 938	937	1 001
	AKHİSAR	BOYALILAR	93	45	48
	AKHİSAR	BÜKNÜŞ	378	179	199
	AKHİSAR	BÜNYANOSMANİYE	383	183	200
	AKHİSAR	CUMHURİYET	5 499	2 764	2 735
	AKHİSAR	ÇAMÖNÜ	1 383	702	681
	AKHİSAR	ÇANAKÇI	450	220	230
	AKHİSAR	ÇITAK	299	141	158
	AKHİSAR	ÇOBANHASAN	460	235	225
	AKHİSAR	ÇORUK	114	56	58
	AKHİSAR	DAĞDERE	2 389	1 124	1 265
	AKHİSAR	DAYIOĞLU	218	99	119
	AKHİSAR	DEREKÖY	984	484	500
	AKHİSAR	DİNGİLLER	168	84	84
	AKHİSAR	DOĞANKAYA	471	230	241
	AKHİSAR	DOĞUCA	168	90	78
	AKHİSAR	DOLMADEĞİRMEN	617	322	295
	AKHİSAR	DURASIL	457	231	226
	AKHİSAR	EFENDİ	11 997	6 069	5 928
	AKHİSAR	ERDELLİ	377	190	187
	AKHİSAR	EROĞLU	193	97	96
	AKHİSAR	EVKAFTEKE	71	31	40
	AKHİSAR	GÖCEK	349	164	185
	AKHİSAR	GÖKÇEAHMET	1 006	487	519
	AKHİSAR	GÖKÇELER	202	95	107
	AKHİSAR	HACI İSHAK	11 287	5 691	5 596
	AKHİSAR	HACİBRAHİMLER	93	46	47
	AKHİSAR	HACİOSMANLAR	411	217	194

Manisa İli Mahalle Nüfusları (devam)
[Adrese Dayalı Nüfus Kayıt Sistemi 2014]

	İlçe	Belde/Köy	Toplam	Erkek	Kadın
Manisa - mahalle nüfusu	AKHİSAR	HAMİDİYE	112	57	55
	AKHİSAR	HAMİTKÖY	428	211	217
	AKHİSAR	HANPAŞA	1 019	534	485
	AKHİSAR	HARMANDALI	269	139	130
	AKHİSAR	HAS HOCA	3 008	1 457	1 551
	AKHİSAR	HASKÖY	386	204	182
	AKHİSAR	HÜRRİYET	18 135	9 113	9 022
	AKHİSAR	IŞIKKÖY	497	252	245
	AKHİSAR	İNÖNÜ	7 349	3 623	3 726
	AKHİSAR	İSACA	539	261	278
	AKHİSAR	KABAAĞAÇKIRAN	42	23	19
	AKHİSAR	KADIDAĞI	817	425	392
	AKHİSAR	KAPAKLI	851	429	422
	AKHİSAR	KARABÖRKLÜ	251	131	120
	AKHİSAR	KARAKÖY	223	105	118
	AKHİSAR	KARAYAĞCI	171	91	80
	AKHİSAR	KAVAKALAN	297	135	162
	AKHİSAR	KAYALIOĞLU	1 989	1 051	938
	AKHİSAR	KAYGANLI	60	29	31
	AKHİSAR	KETHÜDA	5 582	2 752	2 830
	AKHİSAR	KIZLARALANI	361	202	159
	AKHİSAR	KOBAŞDERE	113	59	54
	AKHİSAR	KOCAKAĞAN	879	443	436
	AKHİSAR	KÖMÜRCÜ	669	330	339
	AKHİSAR	KULAKSIZLAR	182	86	96
	AKHİSAR	KURTULMUŞ	263	129	134
	AKHİSAR	MECİDİYE	1 300	653	647
	AKHİSAR	MEDAR	1 885	950	935
	AKHİSAR	MORALILAR	175	84	91
	AKHİSAR	MUSACA	72	34	38
	AKHİSAR	MUSALAR	163	77	86
	AKHİSAR	MUŞTULLAR	277	145	132
	AKHİSAR	PAŞA	2 024	997	1 027
	AKHİSAR	PEKMEZCİ	202	101	101
	AKHİSAR	PINARCIK	316	161	155
	AKHİSAR	RAGİP BEY	7 595	3 628	3 967
	AKHİSAR	RAHMİYE	80	48	32
	AKHİSAR	REŞAT BEY	12 889	6 486	6 403
	AKHİSAR	SABANCILAR	231	114	117
	AKHİSAR	SAĞRAKÇI	308	147	161
	AKHİSAR	SAKARKAYA	545	254	291
	AKHİSAR	SARIÇALI	573	277	296
	AKHİSAR	SARILAR	292	144	148
	AKHİSAR	SARNIÇKÖY	297	163	134
	AKHİSAR	SAZOBA	989	578	411
	AKHİSAR	SEĞİRDİM	359	180	179
	AKHİSAR	SELÇİKLİ	1 429	676	753
	AKHİSAR	SELVİLİ	260	130	130
	AKHİSAR	SEYİT AHMET	5 456	2 751	2 705
	AKHİSAR	SIRTKÖY	124	55	69
AKHİSAR	SİNDELLİ	433	219	214	
AKHİSAR	SÖĞÜTLÜ	53	27	26	
AKHİSAR	SÜLEYMANKÖY	247	123	124	
AKHİSAR	SÜLEYMANLI	2 005	966	1 039	
AKHİSAR	SÜNNETÇİLER	352	177	175	
AKHİSAR	ŞEHİTLER	103	50	53	
AKHİSAR	ŞEYHİSA	1 542	748	794	
AKHİSAR	TAŞÇILAR	64	35	29	
AKHİSAR	TOPLUCA	169	84	85	
AKHİSAR	TÜTENLİ	663	324	339	
AKHİSAR	ULU CAMİİ	9 633	4 722	4 911	
AKHİSAR	ULUPINAR	230	120	110	
AKHİSAR	UÇAVLU	379	184	195	
AKHİSAR	YATAĞAN	328	156	172	
AKHİSAR	YAYAKIRILDIK	616	323	293	
AKHİSAR	YAYKIN	372	183	189	
AKHİSAR	YEĞENOBA	343	173	170	

Manisa İli Mahalle Nüfusları (devam)
[Adrese Dayalı Nüfus Kayıt Sistemi 2014]

	İlçe	Belde/Köy	Toplam	Erkek	Kadın
Manisa - mahalle nüfusu	AKHİSAR	YENİCE	618	309	309
	AKHİSAR	YENİDOĞAN	199	105	94
	AKHİSAR	ZEYTİNLİBAĞ	94	51	43
	AKHİSAR	ZEYTİNLİOVA	3 387	1 689	1 698
	AKHİSAR	İLÇE TOPLAMI	163 107	81 335	81 772
	ALAŞEHİR	AKKEÇİLİ	653	315	338
	ALAŞEHİR	ALHAN	539	289	250
	ALAŞEHİR	AYDOĞDU	457	240	217
	ALAŞEHİR	AZİTEPE	382	185	197
	ALAŞEHİR	BADINCA	445	224	221
	ALAŞEHİR	BAHADİR	793	420	373
	ALAŞEHİR	BAHÇEDERE	86	42	44
	ALAŞEHİR	BAHÇELİKÖY	191	95	96
	ALAŞEHİR	BAKLACI	1 097	547	550
	ALAŞEHİR	BARIŞ	2 546	1 578	968
	ALAŞEHİR	BELENYAKA	672	347	325
	ALAŞEHİR	BEŞEYLÜL	5 500	2 659	2 841
	ALAŞEHİR	CABERBURHAN	739	375	364
	ALAŞEHİR	CABERFAKILI	597	302	295
	ALAŞEHİR	CABERKAMARA	339	173	166
	ALAŞEHİR	ÇAĞLAYAN	431	223	208
	ALAŞEHİR	ÇAKIRCAALİ	448	231	217
	ALAŞEHİR	ÇAMLİBEL	164	87	77
	ALAŞEHİR	ÇARIKBOZDAĞ	441	217	224
	ALAŞEHİR	ÇARIKKARALAR	142	71	71
	ALAŞEHİR	ÇARIKTEKKE	177	92	85
	ALAŞEHİR	ÇEŞNELİ	518	261	257
	ALAŞEHİR	DAĞARLAR	701	377	324
	ALAŞEHİR	DAĞHACIYUSUF	1 644	832	812
	ALAŞEHİR	DELEMENLER	2 094	1 025	1 069
	ALAŞEHİR	ERENKÖY	187	96	91
	ALAŞEHİR	ESEN TEPE	1 270	617	653
	ALAŞEHİR	EVRENLİ	330	164	166
	ALAŞEHİR	FATİH	2 351	1 175	1 176
	ALAŞEHİR	GİRELLİ	1 323	658	665
	ALAŞEHİR	GÖBEKLİ	399	199	200
	ALAŞEHİR	GÜLENYAKA	196	97	99
	ALAŞEHİR	GÜLPINAR	484	252	232
	ALAŞEHİR	GÜMÜŞÇAY	802	393	409
	ALAŞEHİR	GÜRSU	111	53	58
	ALAŞEHİR	HACIALİLER	551	279	272
	ALAŞEHİR	HACİBEY	3 888	1 971	1 917
	ALAŞEHİR	HORZUMALAYAKA	298	157	141
ALAŞEHİR	HORZUMEBELLİ	167	82	85	
ALAŞEHİR	HORZUMKESERLER	714	369	345	
ALAŞEHİR	HORZUMSAZDERE	200	105	95	
ALAŞEHİR	ILGIN	299	139	160	
ALAŞEHİR	ILICA	839	438	401	
ALAŞEHİR	IŞIKLAR	718	352	366	
ALAŞEHİR	İSMAILBEY	110	52	58	
ALAŞEHİR	İSMETİYE	242	125	117	
ALAŞEHİR	İSTASYON	5 967	2 914	3 053	
ALAŞEHİR	KARACALAR	208	107	101	
ALAŞEHİR	KARADAĞ	261	142	119	
ALAŞEHİR	KASAPLI	682	342	340	
ALAŞEHİR	KAVAKLIDERE	4 851	2 403	2 448	
ALAŞEHİR	KEMALİYE	1 537	770	767	
ALAŞEHİR	KESTANEDERESİ	124	68	56	
ALAŞEHİR	KİLLİK	2 488	1 256	1 232	
ALAŞEHİR	KOZLUCA	607	308	299	
ALAŞEHİR	KURTULUŞ	3 771	2 097	1 674	
ALAŞEHİR	KURUDERE	228	115	113	
ALAŞEHİR	MATARLI	105	49	56	
ALAŞEHİR	MENDERES	1 868	930	938	

Manisa İli Mahalle Nüfusları (devam)
[Adrese Dayalı Nüfus Kayıt Sistemi 2014]

	İlçe	Belde/Köy	Toplam	Erkek	Kadın	
Manisa - mahalle nüfusu	ALAŞEHİR	NARLIDERE	502	248	254	
	ALAŞEHİR	OSMANIYE	592	313	279	
	ALAŞEHİR	ÖRENCİK	697	366	331	
	ALAŞEHİR	ÖRNEKKÖY	309	157	152	
	ALAŞEHİR	PİYADELER	1 477	738	739	
	ALAŞEHİR	SAKARYA	3 136	1 523	1 613	
	ALAŞEHİR	SARIPINAR	766	394	372	
	ALAŞEHİR	SARISU	3 211	1 589	1 622	
	ALAŞEHİR	SELCE	263	134	129	
	ALAŞEHİR	SERİNKÖY	119	63	56	
	ALAŞEHİR	SERİNYAYLA	799	390	409	
	ALAŞEHİR	SOBRAN	722	368	354	
	ALAŞEHİR	SOĞANLI	490	241	249	
	ALAŞEHİR	SOĞUKSU	3 502	1 679	1 823	
	ALAŞEHİR	SOĞUKYURT	282	143	139	
	ALAŞEHİR	SUBAŞI	913	443	470	
	ALAŞEHİR	ŞAHYAR	696	359	337	
	ALAŞEHİR	ŞEYH SİNAN	2 741	1 381	1 360	
	ALAŞEHİR	TEPEKÖY	2 010	1 007	1 003	
	ALAŞEHİR	TOYGAR	465	233	232	
	ALAŞEHİR	TÜRKMEN	198	98	100	
	ALAŞEHİR	ULUDERBENT	2 841	1 447	1 394	
	ALAŞEHİR	ÜZÜMLÜ	255	130	125	
	ALAŞEHİR	YENİ	5 200	2 623	2 577	
	ALAŞEHİR	YENİCE	3 429	1 669	1 760	
	ALAŞEHİR	YENİKÖY	505	247	258	
	ALAŞEHİR	YEŞİLYURT	3 739	1 845	1 894	
	ALAŞEHİR	YUVACALI	131	63	68	
		ALAŞEHİR	İLÇE TOPLAMI	99 962	50 372	49 590
		DEMİRCİ	AHATLAR	312	160	152
		DEMİRCİ	AHMETLER	498	242	256
		DEMİRCİ	AKDERE	99	51	48
		DEMİRCİ	AKINCILAR	4 730	1 409	3 321
		DEMİRCİ	ALAAĞAÇ	270	135	135
		DEMİRCİ	ARMUTLU	151	79	72
		DEMİRCİ	AYVAALAN	359	165	194
		DEMİRCİ	AZİZBEY	156	85	71
		DEMİRCİ	BAHÇELER	593	280	313
		DEMİRCİ	BARDAKÇI	433	207	226
		DEMİRCİ	BAYRAMŞAH	75	35	40
		DEMİRCİ	BEYAZIT	2 559	1 228	1 331
	DEMİRCİ	BOYACIK	355	167	188	
	DEMİRCİ	BOZÇATLI	130	59	71	
	DEMİRCİ	BOZKÖY	45	23	22	
	DEMİRCİ	BÜYÜKKIRAN	151	74	77	
	DEMİRCİ	CAMIİ ATIK	130	66	64	
	DEMİRCİ	CUMHURİYET	1 081	528	553	
	DEMİRCİ	ÇAĞILLAR	104	46	58	
	DEMİRCİ	ÇAMKÖY	196	92	104	
	DEMİRCİ	ÇAMLICA	955	458	497	
	DEMİRCİ	ÇANAKÇI	335	165	170	
	DEMİRCİ	ÇANDIR	210	114	96	
	DEMİRCİ	ÇARDAKLI	77	38	39	
	DEMİRCİ	ÇATALOLUK	274	126	148	
	DEMİRCİ	DANIŞMENTLER	262	125	137	
	DEMİRCİ	DEMİRCİ	295	146	149	
	DEMİRCİ	DOKTOR MEHMET AKARSU	1 214	602	612	
	DEMİRCİ	DURHASAN	525	258	267	
	DEMİRCİ	ELEK	175	86	89	
	DEMİRCİ	ESENYURT	399	198	201	
	DEMİRCİ	ESKİHİSAR	101	54	47	
	DEMİRCİ	FATİH	1 191	562	629	
	DEMİRCİ	GÖMEÇLER	180	93	87	
	DEMİRCİ	GÜMELE	321	158	163	
	DEMİRCİ	GÜRÇEŞME	89	46	43	
	DEMİRCİ	GÜVELİ	179	89	90	
	DEMİRCİ	HACIBABA	244	127	117	
	DEMİRCİ	HACIHAMZA	1 079	522	557	
	DEMİRCİ	HACIHASAN	295	146	149	
	DEMİRCİ	HACITÜRBEK	304	147	157	

Manisa İli Mahalle Nüfusları (devam)
[Adrese Dayalı Nüfus Kayıt Sistemi 2014]

	İlçe	Belde/Köy	Toplam	Erkek	Kadın	
Manisa - mahalle nüfusu	DEMİRCİ	HIRKALI	300	136	164	
	DEMİRCİ	HOŞÇALAR	312	150	162	
	DEMİRCİ	HÜDÜK	257	117	140	
	DEMİRCİ	IKLIKÇI	51	21	30	
	DEMİRCİ	İCİKLER	1 377	667	710	
	DEMİRCİ	İÇİSAR	413	227	186	
	DEMİRCİ	İMCELER	122	63	59	
	DEMİRCİ	İMRENLER	289	142	147	
	DEMİRCİ	İRİŞLER	262	123	139	
	DEMİRCİ	İSMAILLER	67	29	38	
	DEMİRCİ	KARAIŞALAR	90	45	45	
	DEMİRCİ	KARGINIŞIKLAR	875	395	480	
	DEMİRCİ	KASIMFAKI	656	317	339	
	DEMİRCİ	KAYAKÖY	56	29	27	
	DEMİRCİ	KAZANCI	133	69	64	
	DEMİRCİ	KERPİÇLİK	408	217	191	
	DEMİRCİ	KILAVUZLAR	728	354	374	
	DEMİRCİ	KIŞLAK	331	157	174	
	DEMİRCİ	KOVANCI	171	83	88	
	DEMİRCİ	KÖYLÜCE	373	170	203	
	DEMİRCİ	KULALAR	678	333	345	
	DEMİRCİ	KUZEYİR	270	125	145	
	DEMİRCİ	KUZUKÖY	316	152	164	
	DEMİRCİ	KÜÇÜKKIRAN	160	74	86	
	DEMİRCİ	KÜÇÜKOBA	106	50	56	
	DEMİRCİ	KÜPELER	506	252	254	
	DEMİRCİ	MAHMUTLAR	974	478	496	
	DEMİRCİ	MARMARACIK	173	81	92	
	DEMİRCİ	MEZİTLER	236	112	124	
	DEMİRCİ	MİNNETLER	915	452	463	
	DEMİRCİ	MİTHATPAŞA	1 078	694	384	
	DEMİRCİ	ÖKSÜZLÜ	209	105	104	
	DEMİRCİ	ÖREN	300	151	149	
	DEMİRCİ	ÖRÜCÜLER	115	56	59	
	DEMİRCİ	PAZAR	491	240	251	
	DEMİRCİ	RAHMANLAR	190	98	92	
	DEMİRCİ	SAĞNIÇ	476	237	239	
	DEMİRCİ	SAYIK	320	157	163	
	DEMİRCİ	SECAATTİN	677	303	374	
	DEMİRCİ	SERÇELER	365	177	188	
	DEMİRCİ	SEVİŞLER	312	148	164	
	DEMİRCİ	SİNAN	299	193	106	
	DEMİRCİ	SOFULAR	449	218	231	
	DEMİRCİ	SÖĞÜTÇÜK	422	196	226	
	DEMİRCİ	ŞEHREKÜSTÜ	801	381	420	
	DEMİRCİ	TALAS	119	61	58	
	DEMİRCİ	TAŞOKÇULAR	82	40	42	
	DEMİRCİ	TEKELER	315	163	152	
	DEMİRCİ	TEPERİK	108	59	49	
	DEMİRCİ	ULACIK	480	229	251	
	DEMİRCİ	ÜŞÜMÜŞ	356	175	181	
	DEMİRCİ	YAĞMUR	325	150	175	
	DEMİRCİ	YARBASAN	301	158	143	
	DEMİRCİ	YAVAŞLAR	111	54	57	
	DEMİRCİ	YENİCE	788	302	486	
	DEMİRCİ	YEŞİLDERE	314	157	157	
	DEMİRCİ	YEŞİLOBA	214	108	106	
	DEMİRCİ	YİĞENLER	72	34	38	
	DEMİRCİ	YİĞİTLER	184	93	91	
		DEMİRCİ	İLÇE TOPLAMI	43 009	20 148	22 861
		GÖLMARMARA	ATATÜRK	3 109	1 541	1 568
		GÖLMARMARA	AYANLAR	169	89	80
		GÖLMARMARA	BEYLER	238	115	123
		GÖLMARMARA	ÇAMKÖY	155	76	79
		GÖLMARMARA	ÇÖMLEKÇİ	142	69	73
		GÖLMARMARA	DEYNEKLER	585	314	271
		GÖLMARMARA	ESKİ CAMİİ	935	467	468
		GÖLMARMARA	HACİBAŞTANLAR	78	36	42
		GÖLMARMARA	HACİVELİLER	295	153	142

Manisa İli Mahalle Nüfusları (devam)
[Adrese Dayalı Nüfus Kayıt Sistemi 2014]

	İlçe	Belde/Köy	Toplam	Erkek	Kadın
Manisa - mahalle nüfusu	GÖLMARMARA	HIROĞLU	113	59	54
	GÖLMARMARA	İHSANİYE	1 475	728	747
	GÖLMARMARA	İSMETPAŞA	1 874	934	940
	GÖLMARMARA	KAYAALTI	349	170	179
	GÖLMARMARA	KAYAPINAR	1 338	683	655
	GÖLMARMARA	KILCANLAR	87	44	43
	GÖLMARMARA	OZANCA	2 075	1 020	1 055
	GÖLMARMARA	TAŞKUYUCAK	424	206	218
	GÖLMARMARA	TİYENLİ	603	306	297
	GÖLMARMARA	YENİ CAMİİ	931	466	465
	GÖLMARMARA	YENİKÖY	348	170	178
	GÖLMARMARA	YUNUSLAR	61	31	30
	GÖLMARMARA	İLÇE TOPLAMI	15 384	7 677	7 707
	GÖRDES	ADNAN MENDERES	1 913	964	949
	GÖRDES	AKPINAR	184	95	89
	GÖRDES	ATATÜRK	1 824	927	897
	GÖRDES	BALIKLI	262	123	139
	GÖRDES	BAYAT	103	50	53
	GÖRDES	BEĞEL	358	184	174
	GÖRDES	BEĞENLER	389	179	210
	GÖRDES	BENLİELİ	270	125	145
GÖRDES	BEŞEYLÜL	771	390	381	
GÖRDES	BOYALI	470	225	245	
GÖRDES	BÖREZ	376	171	205	
GÖRDES	CUMA	1 200	591	609	
GÖRDES	ÇAĞLAYAN	97	49	48	
GÖRDES	ÇATALARMUT	258	131	127	
GÖRDES	ÇİÇEKLİ	1 114	522	592	
GÖRDES	ÇİĞİLLER	469	222	247	
GÖRDES	DALKARA	47	22	25	
GÖRDES	DARGIL	363	180	183	
GÖRDES	DELİÇOBAN	382	185	197	
GÖRDES	DEREÇİFTLİK	197	100	97	
GÖRDES	DİKİLİTAŞ	165	72	93	
GÖRDES	DİVAN	1 345	646	699	
GÖRDES	DOĞANPINAR	266	126	140	
GÖRDES	DUTLUCA	227	108	119	
GÖRDES	EFENDİLİ	211	104	107	
GÖRDES	EVCİLER	564	272	292	
GÖRDES	FUNDACIK	382	187	195	
GÖRDES	GÜLPINAR	79	41	38	
GÖRDES	GÜNEŞLİ	1 703	844	859	
GÖRDES	HÜSEYİNİ BABA	1 437	712	725	
GÖRDES	KABAKOZ	131	68	63	
GÖRDES	KALEMOĞLU	417	203	214	
GÖRDES	KARAAĞAÇ	147	79	68	
GÖRDES	KARAKEÇİLİ	103	52	51	
GÖRDES	KARAYAĞCI	535	252	283	
GÖRDES	KARAYAKUP	146	76	70	
GÖRDES	KAŞIKÇI	501	249	252	
GÖRDES	KAYACIK	940	461	479	
GÖRDES	KILCANLAR	193	104	89	
GÖRDES	KIRAN	445	220	225	
GÖRDES	KIYMIK	216	99	117	
GÖRDES	KIZILDAM	372	196	176	
GÖRDES	KOBAKLAR	514	257	257	
GÖRDES	KORUBAŞI	223	111	112	
GÖRDES	KÖSELER	656	321	335	
GÖRDES	KUŞLUK	190	98	92	
GÖRDES	KUYUCAKKARAPINAR	91	36	55	
GÖRDES	KÜREKÇİ	147	77	70	
GÖRDES	MALAZ	167	73	94	
GÖRDES	MALKOCA	199	96	103	
GÖRDES	MERKEZ TEPE	442	215	227	
GÖRDES	NAKİPAĞA	1 112	529	583	
GÖRDES	OĞULDURUK	415	209	206	
GÖRDES	PINARBAŞI	110	55	55	
GÖRDES	SALUR	475	232	243	
GÖRDES	SARIALİLER	203	94	109	
GÖRDES	ŞAHİNKAYA	84	43	41	

Manisa İli Mahalle Nüfusları (devam)
[Adrese Dayalı Nüfus Kayıt Sistemi 2014]

	İlçe	Belde/Köy	Toplam	Erkek	Kadın
Manisa - mahalle nüfusu	GÖRDES	ŞEYHYAYLA	514	239	275
	GÖRDES	TÜPÜLER	204	103	101
	GÖRDES	ULGAR	284	134	150
	GÖRDES	UZUNÇAM	1 219	592	627
	GÖRDES	YAKAKÖY	652	330	322
	GÖRDES	YENİKÖY	168	83	85
	GÖRDES	YEŞİLYURT	127	65	62
	GÖRDES	İLÇE TOPLAMI	29 768	14 598	15 170
	KIRKAĞAÇ	ALACALAR	585	294	291
	KIRKAĞAÇ	ALİFAKİ	804	404	400
	KIRKAĞAÇ	BADEMLİ	179	99	80
	KIRKAĞAÇ	BAKIR	3 079	1 531	1 548
	KIRKAĞAÇ	BODUROĞLU	526	254	272
	KIRKAĞAÇ	BOSTANCI	862	424	438
	KIRKAĞAÇ	CİNOSMAN	741	375	366
	KIRKAĞAÇ	ÇALTICAK	301	150	151
	KIRKAĞAÇ	ÇİFTLİK	220	113	107
	KIRKAĞAÇ	ÇOBANLAR	318	146	172
	KIRKAĞAÇ	DEMİRTAŞ	543	281	262
	KIRKAĞAÇ	DUALAR	640	324	316
KIRKAĞAÇ	FIRDANLAR	180	87	93	
KIRKAĞAÇ	GEBELER	478	233	245	
KIRKAĞAÇ	GELENBE	1 763	873	890	
KIRKAĞAÇ	GÖKÇUKUR	171	81	90	
KIRKAĞAÇ	GÜVENDİK	419	214	205	
KIRKAĞAÇ	HACET	276	136	140	
KIRKAĞAÇ	HACİHİMMET	418	194	224	
KIRKAĞAÇ	HALKAHAVLU	208	99	109	
KIRKAĞAÇ	HAMİDİYE	392	202	190	
KIRKAĞAÇ	HAMİTLİ	417	203	214	
KIRKAĞAÇ	HIDIRAĞA	1 683	843	840	
KIRKAĞAÇ	İŞIKLAR	329	163	166	
KIRKAĞAÇ	İLYASLAR	1 398	696	702	
KIRKAĞAÇ	KADRİYE	754	395	359	
KIRKAĞAÇ	KARAALİ	1 245	643	602	
KIRKAĞAÇ	KARAKURT	1 922	968	954	
KIRKAĞAÇ	KAYADİBİ	721	319	402	
KIRKAĞAÇ	KINIK	235	122	113	
KIRKAĞAÇ	KOCAİSKAN	612	301	311	
KIRKAĞAÇ	KOCAMEHMETAĞA	282	139	143	
KIRKAĞAÇ	KUYUCAK	123	56	67	
KIRKAĞAÇ	KÜÇÜKYAYA	114	49	65	
KIRKAĞAÇ	MEMİŞ	1 929	935	994	
KIRKAĞAÇ	MUSAHOCA	496	245	251	
KIRKAĞAÇ	MUSALAR	712	367	345	
KIRKAĞAÇ	ÖĞEÇLİ	290	133	157	
KIRKAĞAÇ	SAKARLI	175	83	92	
KIRKAĞAÇ	SARIAĞA	8 272	7 310	962	
KIRKAĞAÇ	SİLEDİK	109	60	49	
KIRKAĞAÇ	SÖĞÜTALAN	285	149	136	
KIRKAĞAÇ	ŞAİR EŞREF	6 320	3 099	3 221	
KIRKAĞAÇ	TEVFİKİYE	2 363	1 236	1 127	
KIRKAĞAÇ	YAĞMURLU	657	302	355	
KIRKAĞAÇ	YENİ	450	235	215	
KIRKAĞAÇ	ZORAĞA	734	371	363	
KIRKAĞAÇ	İLÇE TOPLAMI	45 730	25 936	19 794	
KÖPRÜBAŞI	KÖPRÜBAŞI	ALANYOLU	631	305	326
	KÖPRÜBAŞI	ARMAĞAN	332	167	165
	KÖPRÜBAŞI	ATATÜRK	1 067	512	555
	KÖPRÜBAŞI	BOZBURUN	309	147	162
	KÖPRÜBAŞI	ÇAYKÖY	142	72	70
	KÖPRÜBAŞI	ESKİ BORLU	1 140	565	575
	KÖPRÜBAŞI	İKİZKUYU	316	169	147
	KÖPRÜBAŞI	KAVAKYERİ	385	189	196
	KÖPRÜBAŞI	KEMHALI	266	141	125
	KÖPRÜBAŞI	KIRANŞEYH	411	201	210
	KÖPRÜBAŞI	KOZAKLI	300	144	156
	KÖPRÜBAŞI	MEHMET AKİF ERSOY	1 101	539	562
	KÖPRÜBAŞI	MENDERES	388	203	185
	KÖPRÜBAŞI	NAMİK KEMAL	1 995	1 189	806
	KÖPRÜBAŞI	OĞUZLAR	215	104	111

Manisa İli Mahalle Nüfusları (devam)
[Adrese Dayalı Nüfus Kayıt Sistemi 2014]

	İlçe	Belde/Köy	Toplam	Erkek	Kadın
Manisa - mahalle nüfusu	KÖPRÜBAŞI	SARAYCIK	200	99	101
	KÖPRÜBAŞI	TEMREK	1 906	898	1 008
	KÖPRÜBAŞI	TOKMAKLI	367	187	180
	KÖPRÜBAŞI	YENİ BORLU	1 430	705	725
	KÖPRÜBAŞI	YENİCE	326	169	157
	KÖPRÜBAŞI	YEŞİLÇAM	408	181	227
	KÖPRÜBAŞI	YEŞİLKÖY	339	169	170
	KÖPRÜBAŞI	YUMUKLAR	217	114	103
	KÖPRÜBAŞI	İLÇE TOPLAMI	14 191	7 169	7 022
	KULA	4 EYLÜL	9 495	4 736	4 759
	KULA	AHMETLİ	135	73	62
	KULA	AKGÜN	2 578	1 293	1 285
	KULA	AKTAŞ	200	97	103
	KULA	AYAZÖREN	509	250	259
	KULA	AYVATLAR	146	71	75
	KULA	BALIBEY	329	165	164
	KULA	BAŞIBÜYÜK	594	292	302
	KULA	BATTALMUSTAFA	223	110	113
	KULA	BAYRAMŞAH	210	102	108
	KULA	BEBEKLİ	1 018	512	506
	KULA	BÖRTLÜCE	205	105	100
	KULA	CAMİİ CEDİT	1 020	489	531
	KULA	ÇARIKBALLI	1 193	612	581
	KULA	ÇARIKMAHMUTLU	204	96	108
	KULA	ÇİFTÇİİBRAHİM	189	96	93
	KULA	DEREKÖY	381	188	193
	KULA	EMRE	220	107	113
	KULA	ENCEKLER	469	227	242
	KULA	ERENBAĞI	147	80	67
	KULA	EROĞLU	384	193	191
	KULA	ESENYAZI	635	320	315
	KULA	EVÇİLER	220	109	111
	KULA	GÖKÇEÖREN	2 289	1 098	1 191
	KULA	GÖKDERE	190	97	93
	KULA	GÖLBAŞI	321	159	162
	KULA	GÜVERCİNLİK	448	223	225
	KULA	HACITUFAN	291	151	140
	KULA	HAMİDİYE	172	90	82
	KULA	HAYALLİ	152	67	85
	KULA	İBRAHİMAĞA	179	89	90
	KULA	İNCESU	198	95	103
	KULA	KALINHARMAN	209	98	111
	KULA	KARAOBA	34	16	18
	KULA	KAVACIK	548	268	280
	KULA	KENAN EVREN	3 145	1 557	1 588
	KULA	KENGER	205	102	103
	KULA	KIZILKAYA	802	383	419
	KULA	KONURCA	285	146	139

Manisa İli Mahalle Nüfusları (devam)
[Adrese Dayalı Nüfus Kayıt Sistemi 2014]

	İlçe	Belde/Köy	Toplam	Erkek	Kadın	
Manisa - mahalle nüfusu	KULA	KÖREZ	733	374	359	
	KULA	NARINCALIPITRAK	890	453	437	
	KULA	NARINCALISÜLEYMAN	265	127	138	
	KULA	ORTAKÖY	329	157	172	
	KULA	PAPUÇLU	294	151	143	
	KULA	SANDAL	1446	717	729	
	KULA	SARAÇLAR	483	243	240	
	KULA	SARNIÇ	322	156	166	
	KULA	SEYİTALİ	3433	1629	1804	
	KULA	SÖĞÜTDERE	153	72	81	
	KULA	ŞEHİTLİOĞLU	537	279	258	
	KULA	ŞEREMET	263	126	137	
	KULA	ŞERİTLİ	139	77	62	
	KULA	ŞİHLİ	98	45	53	
	KULA	TATLIÇEŞME	198	98	100	
	KULA	TOPUZDAMLARI	288	144	144	
	KULA	YAĞBASTI	71	36	35	
	KULA	YENİKÖY	123	71	52	
	KULA	YEŞİLYAYLA	284	151	133	
	KULA	YURTBAŞI	292	141	151	
	KULA	ZAFERİYE	4774	2400	2374	
		KULA	İLÇE TOPLAMI	45 587	22 609	22 978
		SALİHLİ	ADALA	2148	1056	1092
		SALİHLİ	AKÖREN	318	156	162
		SALİHLİ	AKSOY	6391	3077	3314
		SALİHLİ	ALLAHDİYEN	399	205	194
		SALİHLİ	ATATÜRK	3153	1612	1541
		SALİHLİ	BAĞCILAR	101	52	49
		SALİHLİ	BAHÇECİK	606	307	299
		SALİHLİ	BARIŞ	1055	540	515
		SALİHLİ	BAŞLIOĞLU	382	206	176
		SALİHLİ	BEKTAŞLAR	391	200	191
	SALİHLİ	BEŞEYLÜL	1972	991	981	
	SALİHLİ	BEYLİKLİ	838	434	404	
	SALİHLİ	BURHAN	498	266	232	
	SALİHLİ	CAFERBEY	811	414	397	
	SALİHLİ	CUMHURİYET	14836	7215	7621	
	SALİHLİ	ÇAKALDOĞANLAR	413	221	192	
	SALİHLİ	ÇALTILI	160	74	86	
	SALİHLİ	ÇAMURHAMAMI	500	270	230	
	SALİHLİ	ÇAPAKLI	931	463	468	
	SALİHLİ	ÇAVLU	839	433	406	
	SALİHLİ	ÇAYKÖY	244	123	121	
	SALİHLİ	ÇAYPINAR	622	309	313	
	SALİHLİ	ÇELİKLİ	660	337	323	
	SALİHLİ	ÇÖKELEK	397	200	197	
	SALİHLİ	ÇUKUROBA	136	68	68	
	SALİHLİ	DAMATLI	177	89	88	
	SALİHLİ	DEDETAŞI	3182	1564	1618	
	SALİHLİ	DELİBAŞLI	114	60	54	
	SALİHLİ	DERBENT	169	85	84	
	SALİHLİ	DOMBAYLI	802	395	407	
	SALİHLİ	DURASILLI	5178	2652	2526	
	SALİHLİ	ELDELEK	462	231	231	
	SALİHLİ	EMİNBEY	331	157	174	
	SALİHLİ	EMİRHACILI	312	150	162	
	SALİHLİ	ESKİ CAMİ	2555	1212	1343	
	SALİHLİ	GAFFAR OKKAN	1402	713	689	
	SALİHLİ	GAZİLER	1530	808	722	
	SALİHLİ	GÖKEYÜP	1989	961	1028	
	SALİHLİ	GÖKKÖY	307	167	140	
	SALİHLİ	GÜMÜŞ	967	466	501	
	SALİHLİ	GÜNEŞ	4741	2289	2452	
	SALİHLİ	HACİBEKTAŞLI	1291	685	606	
	SALİHLİ	HACİHİDİR	261	120	141	
	SALİHLİ	HACİKÖSELİ	156	83	73	
	SALİHLİ	HACILI	35	17	18	
	SALİHLİ	HASALAN	265	139	126	
	SALİHLİ	İĞDECİK	174	82	92	
	SALİHLİ	KABAZLI	1101	529	572	
	SALİHLİ	KALE	226	120	106	
	SALİHLİ	KAPANCI	993	509	484	

Manisa İli Mahalle Nüfusları (devam)
[Adrese Dayalı Nüfus Kayıt Sistemi 2014]

	İlçe	Belde/Köy	Toplam	Erkek	Kadın	
Manisa - mahalle nüfusu	SALİHLİ	KAPLAN	41	24	17	
	SALİHLİ	KARAAĞAÇ	551	280	271	
	SALİHLİ	KARAOĞLANLI	767	404	363	
	SALİHLİ	KARAPINAR	200	96	104	
	SALİHLİ	KARASAVCI	166	82	84	
	SALİHLİ	KARAYAHŞİ	638	340	298	
	SALİHLİ	KELİ	2 223	1 101	1 122	
	SALİHLİ	KEMER	495	236	259	
	SALİHLİ	KEMERDAMLARI	730	354	376	
	SALİHLİ	KIRDAMLARI	252	127	125	
	SALİHLİ	KIRVELİ	2 630	1 333	1 297	
	SALİHLİ	KIZILHAVLU	285	158	127	
	SALİHLİ	KOCAÇEŞME	4 222	2 045	2 177	
	SALİHLİ	KORDON	478	235	243	
	SALİHLİ	KÖSEALİ	891	453	438	
	SALİHLİ	KURTTUTAN	397	206	191	
	SALİHLİ	KURTULUŞ	8 488	4 210	4 278	
	SALİHLİ	MAMATLI	40	21	19	
	SALİHLİ	MERSİNDERE	1 407	695	712	
	SALİHLİ	MERSİNLİ	1 577	777	800	
	SALİHLİ	MEVLUTLU	746	386	360	
	SALİHLİ	MİTATPAŞA	2 828	1 340	1 488	
	SALİHLİ	NAMİK KEMAL	3 434	1 639	1 795	
	SALİHLİ	ORAKLAR	27	13	14	
	SALİHLİ	ORTAKÖY	199	99	100	
	SALİHLİ	ÖZYURT	1 685	835	850	
	SALİHLİ	PAZARKÖY	421	210	211	
	SALİHLİ	POYRAZ	721	356	365	
	SALİHLİ	POYRAZDAMLARI	1 729	866	863	
	SALİHLİ	SAĞLIK	7 900	3 779	4 121	
	SALİHLİ	SARIPINAR	2 668	1 103	1 565	
	SALİHLİ	SART	5 113	2 516	2 597	
	SALİHLİ	SEYRANTEPE	3 798	1 876	1 922	
	SALİHLİ	SİNDEL	43	26	17	
	SALİHLİ	SÜLEYMANİYE	284	133	151	
	SALİHLİ	ŞEHİTLER	3 553	1 773	1 780	
	SALİHLİ	ŞİRİNYER	191	99	92	
	SALİHLİ	TAYTAN	2 549	1 284	1 265	
	SALİHLİ	TEKELİOĞLU	305	144	161	
	SALİHLİ	TORUNLU	238	119	119	
	SALİHLİ	ÜÇTEPE	53	30	23	
	SALİHLİ	YAĞBASAN	222	113	109	
	SALİHLİ	YAĞMURLAR	255	127	128	
	SALİHLİ	YENİKÖY	404	207	197	
	SALİHLİ	YENİPAZAR	451	224	227	
	SALİHLİ	YEŞİLKAVAK	349	174	175	
	SALİHLİ	YEŞİLOVA	777	389	388	
	SALİHLİ	YEŞİLYURT	1 108	575	533	
	SALİHLİ	YILMAZ	5 984	3 000	2 984	
	SALİHLİ	YÖRÜK	10 867	5 322	5 545	
	SALİHLİ	ZAFER	3 933	1 941	1 992	
		SALİHLİ	İLÇE TOPLAMI	156 834	77 387	79 447
		SARIGÖL	AFAŞAR	1 007	490	517
		SARIGÖL	AHMETAĞA	924	458	466
		SARIGÖL	ALEMŞAHLI	932	463	469
		SARIGÖL	AŞAĞI KOÇAKLAR	1 463	739	724
		SARIGÖL	AYAN	2 620	1 320	1 300
		SARIGÖL	BAĞLICA	1 368	667	701
		SARIGÖL	BAHADIRLAR	950	477	473
		SARIGÖL	BAHARLAR	754	369	385
	SARIGÖL	BEREKETLİ	431	209	222	
	SARIGÖL	BEYHARMANI	254	134	120	
	SARIGÖL	CUMHURİYET	2 837	1 380	1 457	
	SARIGÖL	ÇANAKÇI	1 385	682	703	
	SARIGÖL	ÇAVUŞLAR	962	479	483	
	SARIGÖL	ÇİMENTEPE	885	443	442	
	SARIGÖL	DADAĞLI	879	432	447	
	SARIGÖL	DİNDARLI	1 292	643	649	
	SARIGÖL	DOĞUŞLAR	27	12	15	
	SARIGÖL	EMCELLİ	864	441	423	
	SARIGÖL	GÜNEYDAMLARI	623	320	303	
	SARIGÖL	GÜNYAKA	322	154	168	

Manisa İli Mahalle Nüfusları (devam)
[Adrese Dayalı Nüfus Kayıt Sistemi 2014]

	İlçe	Belde/Köy	Toplam	Erkek	Kadın	
Manisa - mahalle nüfusu	SARIGÖL	KAHRAMANLAR	230	120	110	
	SARIGÖL	KARACAALI	1 558	796	762	
	SARIGÖL	KIZILÇUKUR	1 340	661	679	
	SARIGÖL	KONAK	1 821	886	935	
	SARIGÖL	MİMAR SİNAN	2 220	1 070	1 150	
	SARIGÖL	ÖZPINAR	621	321	300	
	SARIGÖL	SELİMİYE	671	355	316	
	SARIGÖL	SİĞİRTMAÇLI	652	332	320	
	SARIGÖL	SİTELER	3 024	1 528	1 496	
	SARIGÖL	ŞEYHDAVUTLAR	1 000	524	476	
	SARIGÖL	TIRAZLAR	1 242	599	643	
	SARIGÖL	YENİKÖY	608	308	300	
	SARIGÖL	YEŞİLTEPE	145	71	74	
	SARIGÖL	YUKARIKOÇAKLAR	192	93	99	
	SARIGÖL	ZİYANLAR	103	54	49	
		SARIGÖL	İLÇE TOPLAMI	36 206	18 030	18 176
		SARUHANLI	ADİLOBA	722	341	381
		SARUHANLI	ALİBEYLİ	1 079	541	538
		SARUHANLI	APAK	334	156	178
		SARUHANLI	ATATÜRK	1 461	748	713
		SARUHANLI	AYDINLAR	183	86	97
		SARUHANLI	AZİMLİ	801	414	387
		SARUHANLI	BAHADIR	172	86	86
		SARUHANLI	BEDELLER	209	97	112
		SARUHANLI	BÜYÜKBELEN	2 729	1 355	1 374
	SARUHANLI	CENGİZ TOPEL	3 480	1 717	1 763	
	SARUHANLI	CUMHURİYET	3 888	1 936	1 952	
	SARUHANLI	ÇAKMAKLI	260	127	133	
	SARUHANLI	ÇALTEPE	297	147	150	
	SARUHANLI	ÇAMLIYURT	156	78	78	
	SARUHANLI	ÇINARROBA	268	137	131	
	SARUHANLI	ÇULLUGÖRECE	589	293	296	
	SARUHANLI	DEVELİ	708	356	352	
	SARUHANLI	DİLEK	2 153	1 093	1 060	
	SARUHANLI	GÖKÇE	1 481	729	752	
	SARUHANLI	GÖZLET	324	165	159	
	SARUHANLI	GÜMÜLCELİ	1 276	622	654	
	SARUHANLI	HACİMUSA	154	80	74	
	SARUHANLI	HACİRAHMANLI	2 933	1 480	1 453	
	SARUHANLI	HALİTPAŞA	2 754	1 360	1 394	
	SARUHANLI	HATIPLAR	369	186	183	
	SARUHANLI	HEYBELİ	465	230	235	
	SARUHANLI	İSHAKÇELEBİ	1 534	782	752	
	SARUHANLI	İSTASYON	1 229	630	599	
	SARUHANLI	KAYIŞLAR	475	241	234	
	SARUHANLI	KEMİKLİDERE	817	419	398	
	SARUHANLI	KEPENEKLİ	278	133	145	
	SARUHANLI	KOLDERE	3 310	1 687	1 623	
	SARUHANLI	KOYUNCU	138	65	73	
	SARUHANLI	KUMKUYUCAK	742	374	368	
	SARUHANLI	KURTULUŞ	3 544	1 789	1 755	
	SARUHANLI	LÜTFİYE	754	391	363	
	SARUHANLI	MÜTEVELLİ	2 812	1 395	1 417	
	SARUHANLI	NURİYE	1 107	542	565	
	SARUHANLI	PAŞAKÖY	1 769	867	902	
	SARUHANLI	PINARBAŞI	106	52	54	
	SARUHANLI	SARIÇAM	341	164	177	
	SARUHANLI	SARISIĞIRLI	40	18	22	
	SARUHANLI	SARUHAN	1 359	696	663	
	SARUHANLI	SEYİTOBA	364	173	191	
	SARUHANLI	ŞATIRLAR	255	122	133	
	SARUHANLI	ŞEHİTLER	990	484	506	
	SARUHANLI	TAŞDİBİ	765	383	382	
	SARUHANLI	TİRKEŞ	973	502	471	
	SARUHANLI	YENİOSMANİYE	152	74	78	
	SARUHANLI	YILMAZ	585	287	298	
	SARUHANLI	İLÇE TOPLAMI	53 684	26 830	26 854	

Manisa İli Mahalle Nüfusları (devam)
[Adrese Dayalı Nüfus Kayıt Sistemi 2014]

	İlçe	Belde/Köy	Toplam	Erkek	Kadın
Manisa - mahalle nüfusu	SELENDİ	AKÇAKERTİL	187	100	87
	SELENDİ	ALTINKÖY	193	99	94
	SELENDİ	AŞAĞIGÜLLÜCE	213	108	105
	SELENDİ	AVLAŞA	347	159	188
	SELENDİ	BEKİRAĞALAR	115	58	57
	SELENDİ	BEYPINAR	215	112	103
	SELENDİ	ÇALIKLI	195	98	97
	SELENDİ	ÇAMKÖY	381	188	193
	SELENDİ	ÇAMLICA	291	140	151
	SELENDİ	ÇAMPINAR	365	183	182
	SELENDİ	ÇAMYAYLA	315	155	160
	SELENDİ	ÇANŞA	407	191	216
	SELENDİ	ÇIKRIKÇI	515	258	257
	SELENDİ	ÇİNAN	433	221	212
	SELENDİ	ÇORTAK	390	191	199
	SELENDİ	DEDELER	134	65	69
	SELENDİ	DUMANLAR	203	100	103
	SELENDİ	ESKİCAMİ	496	247	249
	SELENDİ	ESKİN	692	364	328
	SELENDİ	FATİH	593	283	310
	SELENDİ	GÖLBAŞI	215	111	104
	SELENDİ	HACIHALİLLER	130	69	61
	SELENDİ	HACILAR	476	244	232
	SELENDİ	HALILAR	285	145	140
	SELENDİ	HAVAOĞLU	235	125	110
	SELENDİ	İNNİCE	294	143	151
	SELENDİ	KABAKLAR	174	91	83
	SELENDİ	KARABEYLER	632	319	313
	SELENDİ	KARAKOZAN	419	204	215
	SELENDİ	KARASELENDİ	270	133	137
	SELENDİ	KARATAŞTERZİLER	356	184	172
	SELENDİ	KARŞIOVA	638	320	318
	SELENDİ	KAYRANLAR	200	103	97
	SELENDİ	KAZIKLI	712	361	351
	SELENDİ	KINIK	290	144	146
	SELENDİ	KURŞUNLU	139	70	69
	SELENDİ	KURTULUŞ	1 127	575	552
	SELENDİ	KÜRKÇÜ	288	132	156
	SELENDİ	MIDIKLI	362	186	176
	SELENDİ	MOLLAAHMETLER	282	139	143
	SELENDİ	OMURLAR	259	127	132
	SELENDİ	PINARLAR	525	267	258
	SELENDİ	RAHMANLAR	652	325	327
	SELENDİ	SATILMIŞ	321	151	170
	SELENDİ	SELMANHACILAR	305	143	162
	SELENDİ	ŞEHİRLİOĞLU	264	118	146
	SELENDİ	ŞEREFİYE	1 201	584	617
	SELENDİ	TAVAK	544	276	268
	SELENDİ	TEPEYNIHAN	358	160	198
	SELENDİ	TURPÇU	133	61	72
	SELENDİ	YAĞCI	132	67	65
	SELENDİ	YENİCAMİ	957	477	480
	SELENDİ	YENİCE	460	227	233
	SELENDİ	YILDIZ	375	197	178
SELENDİ	YUKARIGÜLLÜCE	161	79	82	
SELENDİ	ZAFER	483	236	247	
SELENDİ	ZIRAMANLAR	103	49	54	
	SELENDİ	İLÇE TOPLAMI	21 437	10 662	10 775
	SOMA	AKÇAVALU	323	159	164
	SOMA	ATATÜRK	7 944	4 049	3 895
	SOMA	AVDAN	2 480	1 219	1 261
	SOMA	BAYAT	336	171	165
	SOMA	BEYCE	395	197	198
	SOMA	BONCUKLU	69	31	38
	SOMA	BOZARMUT	286	147	139
	SOMA	BÜYÜK GÜNEY	99	50	49
	SOMA	BÜYÜK İŞIKLAR	78	37	41
	SOMA	CENKYERİ	3 500	1 788	1 712

Manisa İli Mahalle Nüfusları (devam)
[Adrese Dayalı Nüfus Kayıt Sistemi 2014]

	İlçe	Belde/Köy	Toplam	Erkek	Kadın
Manisa - mahalle nüfusu	SOMA	CUMA	5 280	2 673	2 607
	SOMA	CUMHURİYET	4 899	2 494	2 405
	SOMA	ÇATALÇAM	53	26	27
	SOMA	ÇAVDIR	224	103	121
	SOMA	ÇEVİRCEK	111	58	53
	SOMA	DARKALE	108	48	60
	SOMA	DENİŞ	250	136	114
	SOMA	DEREKÖY	30	18	12
	SOMA	DEVLETHAN	70	35	35
	SOMA	DUALAR	295	136	159
	SOMA	DUĞLA	126	61	65
	SOMA	EĞNEZ	269	131	138
	SOMA	EVCİLER	226	104	122
	SOMA	GÖKTAŞ	166	76	90
	SOMA	HACIYUSUF	287	153	134
	SOMA	HAMİDİYE	5 865	2 909	2 956
	SOMA	HAMİDİYE (MERKEZ)	635	314	321
	SOMA	HATUN	129	58	71
	SOMA	HECİZ	124	64	60
	SOMA	HÜRRİYET	5 975	3 059	2 916
	SOMA	İNÖNÜ	5 902	3 011	2 891
	SOMA	İSTASYON	4 315	2 189	2 126
	SOMA	KAPLAN	57	28	29
	SOMA	KARACAHİSAR	179	84	95
	SOMA	KARACAŞ	642	308	334
	SOMA	KARAÇAM	207	94	113
	SOMA	KARAMANLI	3 969	2 035	1 934
	SOMA	KAYRAKALTI	274	139	135
	SOMA	KIZILOREN	174	85	89
	SOMA	KIRAZ	141	69	72
	SOMA	KOYUNDERE	55	26	29
	SOMA	KOZANLI	216	114	102
	SOMA	KOZLUÖREN	225	119	106
	SOMA	KUM	174	84	90
	SOMA	KURTULUŞ	9 627	4 806	4 821
	SOMA	KÜÇÜK GÜNEY	111	53	58
	SOMA	MENTEŞE	34	16	18
	SOMA	NALDÖKEN	90	44	46
	SOMA	NAMAZGAH	5 422	2 712	2 710
	SOMA	NİHAT DANIŞMAN	4 060	1 956	2 104
	SOMA	ONÜÇ EYLÜL	5 727	2 865	2 862
	SOMA	PİRAHMET	153	71	82
	SOMA	SAMSACI	2 096	1 085	1 011
	SOMA	SARIKAYA	52	26	26
	SOMA	SEVİŞLER	259	127	132
	SOMA	SÖĞÜTÇÜK	64	35	29
	SOMA	SULTANIYE	49	22	27
	SOMA	TABANLAR	76	33	43
	SOMA	TEKELİ İŞIKLAR	158	77	81
	SOMA	TURGUTALP	11 188	5 681	5 507
	SOMA	TÜRKALİ	85	44	41
	SOMA	TÜRKPIYALA	91	43	48
	SOMA	ULARCA	552	271	281
	SOMA	URUZLAR	101	46	55
	SOMA	VAKIFLI	64	28	36
	SOMA	YAĞCILI	606	298	308
	SOMA	YAYLADALI	44	24	20
	SOMA	YIRCA	300	152	148
	SOMA	ZAFER	7 311	3 667	3 644
		SOMA	İLÇE TOPLAMI	105 482	53 071
	ŞEHZADELER	1.ANAFARTALAR	3 112	1 501	1 611
	ŞEHZADELER	2.ANAFARTALAR	5 363	2 661	2 702
	ŞEHZADELER	ADAKALE	3 767	1 871	1 896
	ŞEHZADELER	ADNAN MENDERES	4 710	2 429	2 281
	ŞEHZADELER	AHMET BEDEVİ	4 452	2 481	1 971
	ŞEHZADELER	AKINCILAR	3 264	1 573	1 691
	ŞEHZADELER	AKPINAR	6 417	3 317	3 100

Manisa İli Mahalle Nüfusları (devam)
[Adrese Dayalı Nüfus Kayıt Sistemi 2014]

	İlçe	Belde/Köy	Toplam	Erkek	Kadın	
Manisa - mahalle nüfusu	ŞEHZADELER	ALAYBEY	9 323	4 653	4 670	
	ŞEHZADELER	ARDA	4 943	2 467	2 476	
	ŞEHZADELER	AŞAĞIÇOBANİSA	2 825	1 472	1 353	
	ŞEHZADELER	AYVACIK	105	62	43	
	ŞEHZADELER	BAYINDIRLIK	3 144	1 551	1 593	
	ŞEHZADELER	BELENYENİCE	206	113	93	
	ŞEHZADELER	ÇAMKÖY	153	75	78	
	ŞEHZADELER	ÇARŞI	1 628	808	820	
	ŞEHZADELER	ÇAVUŞOĞLU	455	240	215	
	ŞEHZADELER	ÇINARLIKUYU	1 354	1 213	141	
	ŞEHZADELER	DERE	1 590	793	797	
	ŞEHZADELER	DİLŞİKAR	5 353	2 730	2 623	
	ŞEHZADELER	DİNÇER	3 058	1 477	1 581	
	ŞEHZADELER	EGE	4 945	2 465	2 480	
	ŞEHZADELER	GEDİZ	1 419	703	716	
	ŞEHZADELER	GÖKTAŞLI	3 909	1 972	1 937	
	ŞEHZADELER	GÜZELKÖY	200	109	91	
	ŞEHZADELER	HACIHALİLLER	1 156	577	579	
	ŞEHZADELER	HALITLI	527	257	270	
	ŞEHZADELER	HAMZABEYLİ	730	359	371	
	ŞEHZADELER	İBRAHİMÇELEBİ	3 396	1 631	1 765	
	ŞEHZADELER	İŞHAKÇELEBİ	2 301	1 178	1 123	
	ŞEHZADELER	KAĞAN	283	144	139	
	ŞEHZADELER	KALEMLİ	361	183	178	
	ŞEHZADELER	KARAAĞAÇLI	2 232	1 127	1 105	
	ŞEHZADELER	KARAOĞLANLI	1 910	965	945	
	ŞEHZADELER	KARAYENİCE	450	237	213	
	ŞEHZADELER	KAZIM KARABEKİR	6 058	3 045	3 013	
	ŞEHZADELER	KIRANÇIFTLİĞİ	77	39	38	
	ŞEHZADELER	KOCATEPE	1 868	955	913	
	ŞEHZADELER	KUŞLUBAHÇE	3 495	1 779	1 716	
	ŞEHZADELER	MİMARŞINAN	4 022	1 933	2 089	
	ŞEHZADELER	NİŞANCIPAŞA	3 485	1 636	1 849	
	ŞEHZADELER	NURLUPINAR	2 376	1 215	1 161	
	ŞEHZADELER	PEKER	7 483	3 639	3 844	
	ŞEHZADELER	SAKARYA	5 219	2 484	2 735	
	ŞEHZADELER	SANCAKLIBOZKÖY	2 056	1 036	1 020	
	ŞEHZADELER	SANCAKLIÇEŞMEBAŞI	229	108	121	
	ŞEHZADELER	SANCAKLIİĞDEÇİK	1 023	508	515	
	ŞEHZADELER	SANCAKLIKAYADIĞI	118	58	60	
	ŞEHZADELER	SANCAKLIUZUNÇINAR	136	75	61	
	ŞEHZADELER	SARIALAN	222	104	118	
	ŞEHZADELER	SARUHAN	2 762	1 388	1 374	
	ŞEHZADELER	SELİMŞAHLAR	1 922	967	955	
	ŞEHZADELER	ŞEHİTLER	10 329	5 255	5 074	
	ŞEHZADELER	TEKELİLER	122	68	54	
	ŞEHZADELER	TEPECİK	305	155	150	
	ŞEHZADELER	TİLKİSÜLEYMANIYE	499	261	238	
	ŞEHZADELER	TUNCA	3 329	1 652	1 677	
	ŞEHZADELER	TURGUT ÖZAL	3 948	2 619	1 329	
	ŞEHZADELER	UTKU	2 946	1 418	1 528	
	ŞEHZADELER	VEZİROĞLU	320	161	159	
	ŞEHZADELER	YARHASANLAR	10 303	4 905	5 398	
	ŞEHZADELER	YENİHARMANDALI	329	179	150	
	ŞEHZADELER	YENİKÖY	1 168	589	579	
	ŞEHZADELER	YENİMAHMUDIYE	86	41	45	
	ŞEHZADELER	YEŞİLKÖY	734	386	348	
	ŞEHZADELER	YUKARIÇOBANİSA	433	222	211	
		ŞEHZADELER	İLÇE TOPLAMI	166 443	84 274	82 169
		TURGUTLU	ACARLAR	5 739	2 798	2 941
		TURGUTLU	AKÇAPINAR	782	391	391
		TURGUTLU	AKKÖY	83	40	43
		TURGUTLU	ALBAYRAK	4 163	2 145	2 018
		TURGUTLU	ALTAY	5 242	2 614	2 628
		TURGUTLU	AŞAĞIBOZKIR	256	126	130
		TURGUTLU	ATATÜRK	10 028	5 069	4 959
		TURGUTLU	AVŞAR	2 490	1 271	1 219
		TURGUTLU	AYVACIK	254	126	128

Manisa İli Mahalle Nüfusları (devam)
[Adrese Dayalı Nüfus Kayıt Sistemi 2014]

	İlçe	Belde/Köy	Toplam	Erkek	Kadın
Manisa - mahalle nüfusu	TURGUTLU	BAKTIRLI	228	125	103
	TURGUTLU	BOZKIR	127	65	62
	TURGUTLU	BOZKURT	2 682	1 396	1 286
	TURGUTLU	CUMHURİYET	14 059	6 815	7 244
	TURGUTLU	ÇAMPINAR	410	218	192
	TURGUTLU	ÇATALKÖPRÜ	481	241	240
	TURGUTLU	ÇEPNİBEKTAŞ	476	245	231
	TURGUTLU	ÇEPNİDERE	1 422	718	704
	TURGUTLU	ÇIKRIKÇI	910	448	462
	TURGUTLU	DAĞYENİKÖY	179	88	91
	TURGUTLU	DALBAHÇE	823	434	389
	TURGUTLU	DERBENT	2 022	1 017	1 005
	TURGUTLU	ERGENEKON	6 697	3 347	3 350
	TURGUTLU	GÖKGEDİK	222	117	105
	TURGUTLU	GÜNEY	274	138	136
	TURGUTLU	HACİSALAR	381	177	204
	TURGUTLU	IRLAMAZ	516	261	255
	TURGUTLU	İSTASYONALTI	5 610	2 852	2 758
	TURGUTLU	İSTİKLAL	3 480	1 872	1 608
	TURGUTLU	İZZETTİN	594	293	301
	TURGUTLU	KABAÇINAR	294	152	142
	TURGUTLU	KARAKÖY	331	172	159
	TURGUTLU	KARAOĞLU	180	92	88
	TURGUTLU	KAYRAK	437	224	213
	TURGUTLU	KURTULUŞ	1 905	959	946
	TURGUTLU	KURUDERE	220	112	108
	TURGUTLU	KUŞLAR	398	194	204
	TURGUTLU	MUSACALI	669	344	325
	TURGUTLU	MUSALARYENİKÖY	327	170	157
	TURGUTLU	MUSTAFA KEMAL	7 306	3 721	3 585
	TURGUTLU	OSMANCIK	217	118	99
	TURGUTLU	ÖREN	462	235	227
	TURGUTLU	ÖZYURT	1 770	884	886
	TURGUTLU	SARIBEY	399	213	186
	TURGUTLU	SELVİLİTEPE	10 965	5 582	5 383
	TURGUTLU	SİNİRLİ	291	151	140
	TURGUTLU	SİVRİCE	126	69	57
	TURGUTLU	SUBAŞI	4 994	2 571	2 423
	TURGUTLU	ŞEHİTLER	9 237	4 635	4 602
	TURGUTLU	TEMREK	66	37	29
	TURGUTLU	TURAN	4 112	2 073	2 039
	TURGUTLU	TURGUTLAR	3 048	1 551	1 497
	TURGUTLU	URGANLI	4 695	2 340	2 355
	TURGUTLU	YAKUPLAR	176	84	92
	TURGUTLU	YAYLA	190	100	90
	TURGUTLU	YEDİ EYLÜL	8 834	4 334	4 500
	TURGUTLU	YENİ	3 130	1 588	1 542
	TURGUTLU	YENİKÖY	369	180	189
	TURGUTLU	YILDIRIM	7 064	3 530	3 534
	TURGUTLU	YILMAZLAR	5 390	2 604	2 786
	TURGUTLU	YİĞİTLER	2 034	1 019	1 015
	TURGUTLU	YUNUSDERE	194	98	96
	TURGUTLU	İLÇE TOPLAMI	150 460	75 583	74 877
	YUNUSEMRE	50.YIL	2 179	1 111	1 068
	YUNUSEMRE	75. YIL	8 067	3 978	4 089
	YUNUSEMRE	AKÇAKÖY	199	103	96
	YUNUSEMRE	AKGEDİK	457	238	219
	YUNUSEMRE	AKMESCİT	6 989	3 822	3 167
	YUNUSEMRE	ASMACIK	271	137	134
	YUNUSEMRE	ATATÜRK	5 291	2 746	2 545
	YUNUSEMRE	AVDAL	61	23	38
	YUNUSEMRE	AYNİ ALİ	7 019	3 488	3 531
	YUNUSEMRE	BAĞYOLU	451	239	212
	YUNUSEMRE	BARBAROS	12 098	6 136	5 962
	YUNUSEMRE	BEYDERE	36	16	20
	YUNUSEMRE	BOSTANLAR	95	50	45
	YUNUSEMRE	BÜYÜKSÜMBÜLLER	70	34	36
	YUNUSEMRE	CUMHURİYET	8 164	4 091	4 073

Manisa İli Mahalle Nüfusları (devam)
[Adrese Dayalı Nüfus Kayıt Sistemi 2014]

	İlçe	Belde/Köy	Toplam	Erkek	Kadın
Manisa - mahalle nüfusu	YUNUSEMRE	ÇAMLICA	532	270	262
	YUNUSEMRE	DAVUTLAR	297	155	142
	YUNUSEMRE	DAZYURT	312	148	164
	YUNUSEMRE	DEMİRCİ	59	27	32
	YUNUSEMRE	DURASILLI	249	114	135
	YUNUSEMRE	DÜZLEN	471	215	256
	YUNUSEMRE	EMLAKDERE	754	385	369
	YUNUSEMRE	EVRENOS	339	168	171
	YUNUSEMRE	FATİH	3 848	1 987	1 861
	YUNUSEMRE	GÖKBEL	371	175	196
	YUNUSEMRE	GÖKÇELER	40	21	19
	YUNUSEMRE	GÜLBAHÇE	311	143	168
	YUNUSEMRE	GÜRLE	83	42	41
	YUNUSEMRE	GÜZELYURT	15 241	7 700	7 541
	YUNUSEMRE	HAFSA SULTAN	11 789	6 013	5 776
	YUNUSEMRE	İLYAŞÇILAR	147	81	66
	YUNUSEMRE	KALEKÖY	98	50	48
	YUNUSEMRE	KARAAHMETLİ	159	77	82
	YUNUSEMRE	KARAALİ	680	342	338
	YUNUSEMRE	KARAHÜSEYİNLİ	29	16	13
	YUNUSEMRE	KARAKILIÇLI	272	133	139
	YUNUSEMRE	KARAKOCA	303	163	140
	YUNUSEMRE	KARAVELİLER	153	85	68
	YUNUSEMRE	KARAYAĞCIHACILAR	32	17	15
	YUNUSEMRE	KAYAPINAR	1 187	625	562
	YUNUSEMRE	KAYNAK	4 550	2 335	2 215
	YUNUSEMRE	KEÇİLİ KÖY	1 224	627	597
	YUNUSEMRE	KIŞLAKÖY	127	63	64
	YUNUSEMRE	KOCAKORU	32	17	15
	YUNUSEMRE	KORUKÖY	138	66	72
	YUNUSEMRE	KOZAKLAR	64	34	30
	YUNUSEMRE	KUYUALAN	5 046	2 460	2 586
	YUNUSEMRE	KÜÇÜKBELEN	176	96	80
	YUNUSEMRE	KÜÇÜKSÜMBÜLLER	73	38	35
	YUNUSEMRE	LALAPAŞA	3 215	1 624	1 591
	YUNUSEMRE	LALELİ	5 235	2 540	2 695
	YUNUSEMRE	MALDAN	835	417	418
	YUNUSEMRE	MAREŞAL FEVZİ ÇAKMAK	12 125	6 280	5 845
	YUNUSEMRE	MERKEZ EFENDİ	11 245	5 505	5 740
	YUNUSEMRE	MESİR	5 654	2 691	2 963
	YUNUSEMRE	MOLLASÜLEYMANLI	31	16	15
	YUNUSEMRE	MURADIYE	8 915	4 121	4 794
	YUNUSEMRE	MUTLU	4 035	2 063	1 972
	YUNUSEMRE	MÜSLİH	181	87	94
	YUNUSEMRE	ORTAKÖY	203	97	106
	YUNUSEMRE	OSMANCALI	477	227	250
	YUNUSEMRE	OTMANLAR	163	80	83
	YUNUSEMRE	ÖRENCİK	434	219	215
	YUNUSEMRE	ÖSELLİ	231	118	113
	YUNUSEMRE	PELİTALAN	1 072	546	526
	YUNUSEMRE	PINARKÖY	159	80	79
	YUNUSEMRE	RECEPLİ	530	267	263
	YUNUSEMRE	SAKALLI	204	99	105
	YUNUSEMRE	SARIAHMETLİ	177	85	92
	YUNUSEMRE	SARINASUHLAR	73	38	35
	YUNUSEMRE	SARMA	355	184	171
	YUNUSEMRE	SİYEKLİ	629	306	323
YUNUSEMRE	SPİL	2 461	1 280	1 181	
YUNUSEMRE	SÜMBÜLTEPE	42	21	21	
YUNUSEMRE	SÜNGÜLLÜ	264	121	143	
YUNUSEMRE	ŞAMAR	91	46	45	
YUNUSEMRE	TEVFİKİYE	11 023	5 499	5 524	
YUNUSEMRE	TOPÇUASIM	6 613	3 247	3 366	
YUNUSEMRE	TURGUTALP	117	59	58	
YUNUSEMRE	TÜRKMEN	174	73	101	
YUNUSEMRE	UNCUBOZKÖY	8 993	4 567	4 426	
YUNUSEMRE	UZUNBURUN	159	91	68	
YUNUSEMRE	UZUNLAR	199	86	113	
YUNUSEMRE	ÜÇPİNAR	1 389	729	660	
YUNUSEMRE	YAĞCILAR	985	504	481	
YUNUSEMRE	YAYLAKÖY	183	90	93	
YUNUSEMRE	YENİ MAHALLE	14 155	7 066	7 089	
YUNUSEMRE	YUNTDAĞIKÖSELER	244	118	126	
YUNUSEMRE	YUNTDAĞYENİÇE	533	250	283	
	YUNUSEMRE	İLÇE TOPLAMI	204 436	102 637	101 799
MANİSA		İL TOPLAMI	1 367 905	686 379	681 526

2014 Yılında Manisa İlindeki Nüfus Olayları

İlçeler	Doğum	Ölüm	Evlenme	Boşanma
Ahmetli	173	77	117	-
Akhisar	2 205	1 349	1 221	305
Alaşehir	1 465	451	716	178
Demirci	365	186	272	40
Gölmarmara	239	67	109	-
Gördes	247	312	182	31
Kırkağaç	494	489	288	84
Köprübaşı	120	74	80	-
Kula	527	281	350	44
Salihli	2 151	1 244	1 287	355
Sarıgöl	474	162	236	52
Saruhanlı	619	324	381	73
Selendi	204	109	154	13
Soma	1 728	532	758	154
Şehzadeler	3 631	888	1 458	-
Turgutlu	2 535	941	1 249	380
Yunusemre	1 178	1 282	846	507
Merkez	1 682	912	557	291
Toplam	20 037	9 680	10 261	2 507

Kaynak:Manisa İl Nüfus ve Vatandaşlık Müdürlüğü

Not:Şehzadeler ve Yunusemre kayıtları 09.04.2014-31.12-2014 aralığını kapsamaktadır. Merkez kayıtları 02.01.2014-09.04.2014 aralığını kapsamaktadır.

ADRESE DAYALI NÜFUS KAYIT SİSTEMİ (ADNKS) VERİ TABANI

Medeni Durum (15 +yaş) - 2014

İlçe	Medeni Durum	Toplam	Erkek	Kadın
Şehzadeler	Hiç evlenmedi	32.321	19.445	12.876
	Evli	83.853	42.200	41.653
	Boşandı	5.455	2.495	2.960
	Eşi öldü	7.782	967	6.815
	Toplam	129.411	65.107	64.304
Yunus Emre	Hiç evlenmedi	37.730	21.616	16.114
	Evli	105.454	52.720	52.734
	Boşandı	5.156	2.175	2.981
	Eşi öldü	7.566	1.002	6.564
	Toplam	155.906	77.513	78.393
Ahmetli	Hiç evlenmedi	2.969	1.760	1.209
	Evli	8.564	4.275	4.289
	Boşandı	369	194	175
	Eşi öldü	1.181	203	978
	Toplam	13.083	6.432	6.651
Akhisar	Hiç evlenmedi	26.748	16.218	10.530
	Evli	90.480	45.267	45.213
	Boşandı	4329	2.088	2.241
	Eşi öldü	10.265	1.583	8.682
	Toplam	131.822	65.156	66.666
Alaşehir	Hiç evlenmedi	16.437	10.333	6.104
	Evli	53.676	26.890	26.786
	Boşandı	2.656	1.263	1.393
	Eşi öldü	5.816	874	4.942
	Toplam	78.585	39.360	39.225
Demirci	Hiç evlenmedi	9.730	4.463	5.267
	Evli	22.954	11.301	11.653
	Boşandı	481	206	275
	Eşi öldü	2.675	572	2.103
	Toplam	35.840	16.542	19.298
Gölmarmara	Hiç evlenmedi	2.745	1.650	1.095
	Evli	7.904	3.948	3.956
	Boşandı	285	146	139
	Eşi öldü	946	140	806
	Toplam	11.880	5.884	5.996
Gördes	Hiç evlenmedi	4.923	2.827	2.096
	Evli	17.139	8.555	8.584
	Boşandı	421	226	195
	Eşi öldü	2.323	394	1.929
	Toplam	24.806	12.002	12.804
Kırkağaç	Hiç evlenmedi	12.080	9.681	2.399
	Evli	22.070	11.183	10.887
	Boşandı	746	406	340
	Eşi öldü	2.765	484	2.281
	Toplam	37.661	21.754	15.907
Köprübaşı	Hiç evlenmedi	2.459	1.568	891
	Evli	8.330	4.183	4.147
	Boşandı	201	102	99
	Eşi öldü	979	172	807
	Toplam	11.969	6.025	5.944
Kula	Hiç evlenmedi	7.204	4.177	3.027
	Evli	25.884	12.960	12.924
	Boşandı	781	371	410
	Eşi öldü	2.761	507	2.254
	Toplam	36.630	18.015	18.615
Salihli	Hiç evlenmedi	27.489	15.817	11.672
	Evli	84.589	42.229	42.360
	Boşandı	5.218	2.398	2.820
	Eşi öldü	9.196	1.286	7.910
	Toplam	126.492	61.730	64.762
Sarıgöl	Hiç evlenmedi	4.957	3.219	1.738
	Evli	21.074	10.521	10.553
	Boşandı	837	388	449
	Eşi öldü	2.542	368	2.174
	Toplam	29.410	14.496	14.914
Saruhanlı	Hiç evlenmedi	8.954	5.564	3.390
	Evli	29.504	14.754	14.750
	Boşandı	1.104	590	514
	Eşi öldü	3.687	592	3.095
	Toplam	43.249	21.500	21.749
Selendi	Hiç evlenmedi	3.669	2.068	1.601
	Evli	11.802	5.914	5.888
	Boşandı	267	150	117
	Eşi öldü	1.461	339	1.122
	Toplam	17.199	8.471	8.728
Soma	Hiç evlenmedi	16.066	9.748	6.318
	Evli	58.095	29.036	29.059
	Boşandı	2.060	986	1.074
	Eşi öldü	4.754	663	4.091
	Toplam	80.975	40.433	40.542
Turgutlu	Hiç evlenmedi	26.792	16.306	10.486
	Evli	76.912	38.294	38.618
	Boşandı	4.211	1.893	2.318
	Eşi öldü	7.351	1.007	6.344
	Toplam	115.266	57.500	57.766
Toplam	Hiç evlenmedi	243.273	146.460	96.813
	Evli	728.284	364.230	364.054
	Boşandı	34.577	16.077	18.500
	Eşi öldü	74.050	11.153	62.897
	Toplam	1.080.184	537.920	542.264

Kaynak : TÜİK

Yabancılar kapsama alınmamıştır.

İllerin aldığı göç (2013-2014 dönemi)

(2013-2014)	Göç veren iller	Türkiye		Manisa (aldığı göç)
	Toplam	2.681.275	Toplam	35.570
	Adana	51.562	Adana	357
	Adıyaman	16.578	Adıyaman	93
	Afyonkarahisar	21.414	Afyonkarahisar	715
	Ağrı	14.480	Ağrı	441
	Amasya	12.970	Amasya	67
	Ankara	203.621	Ankara	1.182
	Antalya	93.057	Antalya	929
	Artvin	9.551	Artvin	60
	Aydın	45.842	Aydın	997
	Balıkesir	57.551	Balıkesir	2.301
	Bilecik	10.090	Bilecik	97
	Bingöl	9.400	Bingöl	80
	Bitlis	11.447	Bitlis	385
	Bolu	13.264	Bolu	84
	Burdur	10.235	Burdur	197
	Bursa	80.717	Bursa	997
	Çanakkale	27.429	Çanakkale	444
	Çankırı	14.519	Çankırı	70
	Çorum	15.875	Çorum	130
	Denizli	28.279	Denizli	1.004
	Diyarbakır	36.920	Diyarbakır	475
	Edirne	16.431	Edirne	192
	Elazığ	19.724	Elazığ	154
	Erzincan	15.450	Erzincan	124
	Erzurum	27.994	Erzurum	556
	Eskişehir	35.927	Eskişehir	365
	Gaziantep	46.438	Gaziantep	230
	Giresun	26.857	Giresun	135
	Gümüşhane	18.811	Gümüşhane	58
	Hakkari	7.187	Hakkari	82
	Hatay	32.678	Hatay	247
	Isparta	17.966	Isparta	349
	Mersin	55.598	Mersin	378
	İstanbul	438.998	İstanbul	2.674
	İzmir	124.439	İzmir	8.256
	Kars	10.280	Kars	307
	Kastamonu	17.539	Kastamonu	96
	Kayseri	40.957	Kayseri	201
	Kırklareli	14.553	Kırklareli	117
	Kırşehir	10.648	Kırşehir	62
	Kocaeli	79.697	Kocaeli	455
	Konya	55.798	Konya	627
	Kütahya	18.734	Kütahya	1.168
	Malatya	29.285	Malatya	178
	Manisa	35.570	Manisa	0
	Kahramanmaraş	27.619	Kahramanmaraş	165
	Mardin	22.207	Mardin	437
	Muğla	48.219	Muğla	715
	Muş	12.077	Muş	536
	Nevşehir	10.164	Nevşehir	101
	Niğde	13.785	Niğde	106
	Ordu	28.555	Ordu	216
	Rize	17.311	Rize	97
	Sakarya	32.701	Sakarya	233
	Samsun	41.057	Samsun	183
	Siirt	10.551	Siirt	181
	Sinop	10.783	Sinop	43
	Sivas	29.726	Sivas	192
	Tekirdağ	52.994	Tekirdağ	238
	Tokat	35.891	Tokat	104
	Trabzon	31.847	Trabzon	185
	Tunceli	7.286	Tunceli	47
	Şanlıurfa	35.670	Şanlıurfa	365
	Uşak	10.190	Uşak	968
	Van	27.587	Van	379
	Yozgat	16.200	Yozgat	115
	Zonguldak	18.115	Zonguldak	524
	Aksaray	11.936	Aksaray	100
	Bayburt	8.912	Bayburt	34
	Karaman	8.673	Karaman	84
	Kırıkkale	13.306	Kırıkkale	62
	Batman	18.543	Batman	198
	Şırnak	12.749	Şırnak	201
	Bartın	7.794	Bartın	78
	Ardahan	5.323	Ardahan	41
	İğdir	7.407	İğdir	116
	Yalova	14.680	Yalova	77
	Karabük	13.438	Karabük	116
	Kilis	5.759	Kilis	29
	Osmaniye	17.880	Osmaniye	113
	Düzce	11.980	Düzce	75

Kaynak: TÜİK

İllerin verdiği göç (2013-2014 dönemi)

(2013-2014)	Göç alan iller	Türkiye	Manisa (verdiği göç)
	Toplam	2.681.275	38.432
	Adana	63.181	287
	Adıyaman	24.330	82
	Afyonkarahisar	27.100	585
	Ağrı	30.995	171
	Amasya	14.817	77
	Ankara	163.612	1.559
	Antalya	64.631	1.214
	Artvin	10.187	38
	Aydın	32.396	1.677
	Balıkesir	39.918	2.687
	Bilecik	10.114	156
	Bingöl	12.852	63
	Bitlis	17.470	174
	Bolu	13.065	98
	Burdur	12.271	177
	Bursa	65.027	1.276
	Çanakkale	20.540	505
	Çankırı	23.080	57
	Çorum	24.652	114
	Denizli	24.771	1.211
	Diyarbakır	48.019	311
	Edirne	17.108	145
	Elazığ	24.162	147
	Erzincan	13.641	110
	Erzurum	45.209	306
	Eskişehir	27.977	539
	Gaziantep	44.415	206
	Giresun	23.620	107
	Gümüşhane	16.071	81
	Hakkari	10.897	75
	Hatay	39.181	221
	Isparta	19.930	367
	Mersin	54.843	366
	İstanbul	424.662	3.322
	İzmir	101.447	10.237
	Kars	20.020	107
	Kastamonu	18.163	98
	Kayseri	33.374	229
	Kırklareli	13.678	112
	Kırşehir	12.199	81
	Kocaeli	55.060	583
	Konya	55.453	685
	Kütahya	21.860	1.087
	Malatya	31.476	159
	Manisa	38.432	0
	Kahramanmaraş	30.903	160
	Mardin	30.796	325
	Muğla	29.671	943
	Muş	22.688	172
	Nevşehir	13.165	66
	Niğde	17.946	69
	Ordu	39.937	154
	Rize	17.932	84
	Sakarya	28.311	221
	Samsun	44.519	175
	Siirt	14.366	112
	Sinop	11.950	60
	Sivas	34.855	127
	Tekirdağ	31.266	281
	Tokat	38.737	123
	Trabzon	29.741	180
	Tunceli	6.810	70
	Şanlıurfa	49.030	256
	Uşak	10.895	1.021
	Van	44.435	263
	Yozgat	27.722	97
	Zonguldak	24.783	298
	Aksaray	14.577	93
	Bayburt	5.583	40
	Karaman	9.788	77
	Kırıkkale	18.744	63
	Batman	21.515	196
	Şırnak	16.142	137
	Bartın	8.903	77
	Ardahan	8.033	51
	İğdir	9.453	73
	Yalova	11.064	122
	Karabük	13.195	115
	Kilis	7.451	34
	Osmaniye	18.214	124
	Düzce	12.249	84

Kaynak: TÜİK

Manisa İlinin aldığı göç, verdiği göç, net göç ve net göç hızı

	ADNKS nüfusu	Aldığı göç	Verdiği göç	Net göç	Net göç hızı ‰
TR Türkiye					
2008-2009	72 561 312	2 236 981	2 236 981	-	-
2009-2010	73 722 988	2 360 079	2 360 079	-	-
2010-2011	74 724 269	2 420 181	2 420 181	-	-
2011-2012	75 627 384	2 317 814	2 317 814	-	-
2012-2013	76 667 864	2 534 279	2 534 279	-	-
2013-2014	77 695 904	2 681 275	2 681 275	-	-
TR331 Manisa					
2008-2009	1 331 957	28 781	34 262	- 5 481	-4.11
2009-2010	1 379 484	32 094	35 497	- 3 403	-2.46
2010-2011	1 340 074	33 312	36 021	- 2 709	-2.02
2011-2012	1 346 162	32 211	34 054	- 1 843	-1,37
2012-2013	1 359 463	36 257	36 989	- 732	-0.54
2013-2014	1 367 905	35 570	38 432	- 2 862	-2,09

Kaynak: TÜİK, Adrese Dayalı Nüfus Kayıt Sistemi Sonuçları
Not. Yabancılar kapsama alınmamıştır.

Türkiye ve Ege Bölgesi İllerine ve Engelinin Türüne Göre Engelli Nüfus Oranı

İl	En az bir engeli olan kişi sayısı	Oran (%)						Yaştlarına göre öğrenmede/ basit dört işlem yapmada/ hatırlamada/ dikkatini toplamada zorluk yaşayanlar ⁽³⁾
		Görmede zorluk yaşayanlar ⁽¹⁾	Duymada zorluk yaşayanlar ⁽²⁾	Konuşmada zorluk yaşayanlar ⁽³⁾	Yürümede, merdiven çıkımda/inmede zorluk yaşayanlar ⁽³⁾	Taşımada/ tutmada zorluk yaşayanlar ⁽³⁾		
Türkiye	4 882 841	1.4	1.1	0.7	3.3	4.1	2.0	
İzmir	206 142	1.1	1.0	0.6	2.6	3.0	1.3	
Aydın	92 203	2.1	1.8	0.7	4.2	6.0	1.9	
Denizli	90 009	1.9	1.7	0.7	5.1	6.3	2.4	
Muğla	63 279	1.5	1.3	0.7	3.7	5.2	1.8	
Manisa	88 313	1.5	1.3	0.7	3.6	4.2	2.0	
Afyonkarahisar	48 994	1.3	1.1	0.7	3.7	5.1	1.9	
Kütahya	40 839	1.6	1.4	0.7	3.4	4.5	2.2	
Uşak	26 396	1.6	1.4	0.7	3.7	4.6	2.7	

Kaynak: TÜİK, Nüfus ve Konut Araştırması, 2011

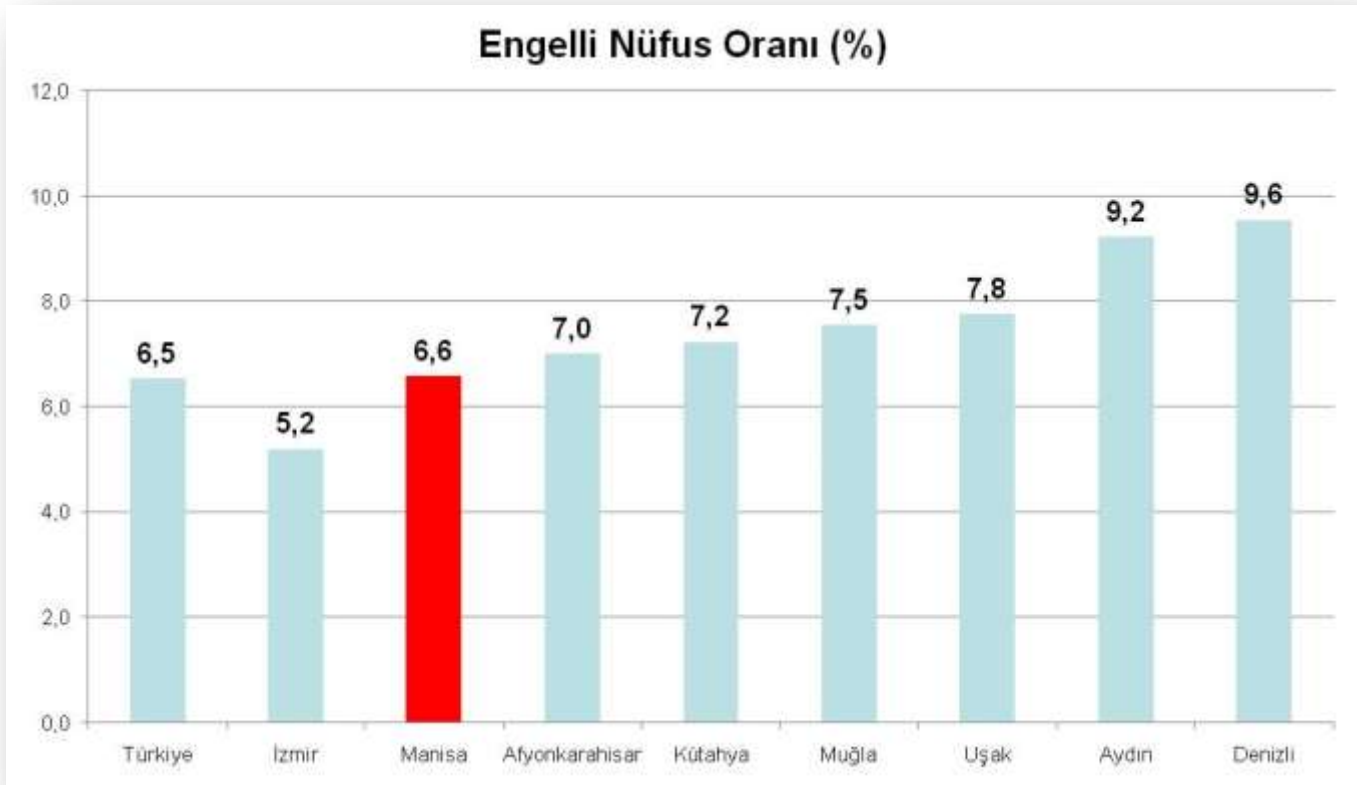
Not.1. Oranlar hesaplanırken bilinmeyen kapsamamıştır.

Not.2. Bir kişinin birden fazla engeli olabilir.

(1) Görmeye yardımcı araç kullananlardan bu araçları kullanmalarına rağmen görmekte çok zorlandığını belirtenler ve hiç görmediğini belirtenler görme sorunlu olanlar kapsamına dahil edilmiştir.

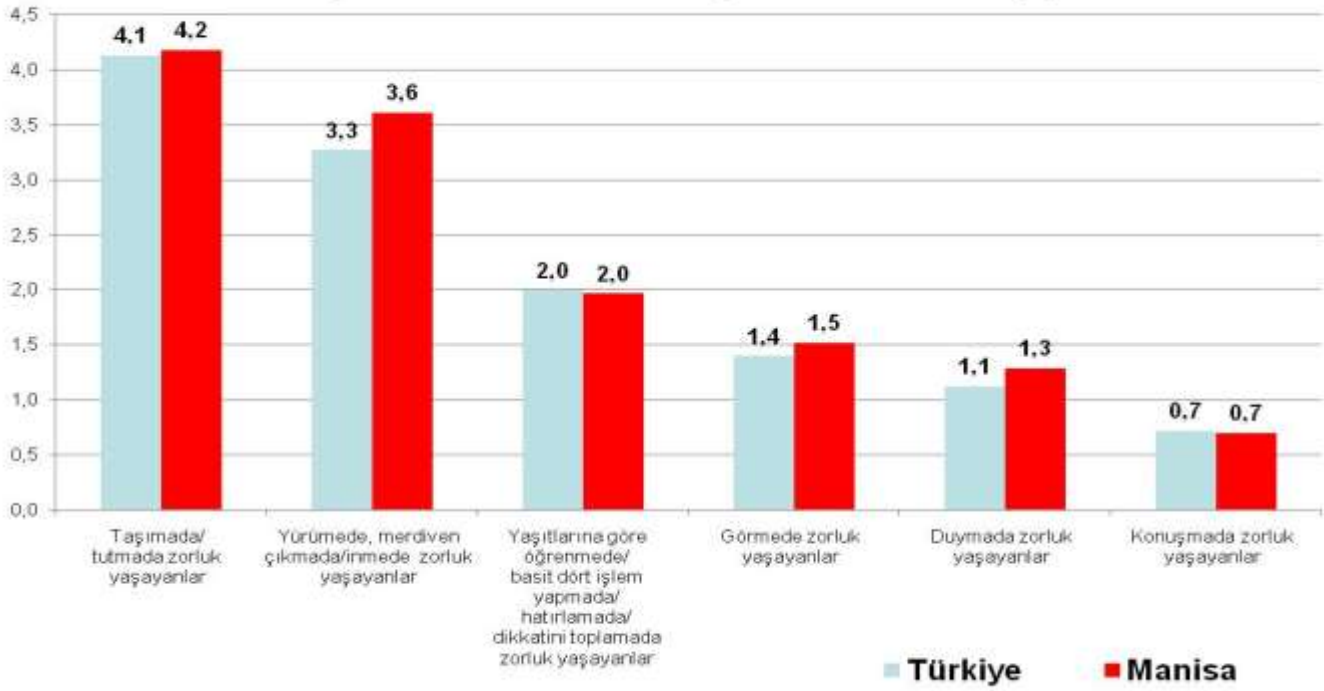
(2) İşitmeye yardımcı araç kullanmalarına rağmen işitmede çok zorlandığını ve hiç duymadığını beyan edenler kapsamıştır.

(3) 3 ve üzeri yaştakileri kapsamaktadır.



Kaynak: TÜİK, Nüfus ve Konut Araştırması, 2011

Engelinin Türüne Göre Engelli Nüfus Oranı (%)



Kaynak: TÜİK, Nüfus ve Konut Araştırması, 2011

ENGELLİ VERİLERİ

Yardım yapılan engelli sayısı	8 091
Engelli Kimlik Kartı Sahibi kişi sayısı	3 911
Engellilere yapılan toplam yardım tutarı	73 536 083,03 TL
Engellilik durumuna göre engelli sayıları	
Görme engelli	707
İşitme engelli	136
Bedensel Engelli	1 577
Dil ve Konuşma Engelli	119
Zihinsel Engelli	2 209
Ruhsal Engelli	1 105
Süreçten Hastalık	2 194
Diğer	44

İşe yerleştirilen engelli sayısı

Kamu	60 (EKPSS/KURA ile Manisa'ya atanan kişi sayısı)
Özel	Bakanlık ve İl Müdürlüğü olarak özel sektöre yerleştirme yapılmamaktadır

Kaynak : Manisa Aile ve Sosyal Politikalar İl Müdürlüğü

2014 YILI SAĞLIK KURUM VE KURULUŞLARI MANİSA

	SAĞLIK BAKANLIĞI	ÖZEL	ÜNİVERSİTE	TOPLAM
TOPLAM HASTANE SAYISI	18	8	1	27
TOPLAM DİSPANSER SAYISI	3	-	-	3
TOPLAM AİLE SAĞLIĞI MERKEZİ	162	-	-	403
TOPLAM SAĞLIK EVİ SAYISI	124	-	-	124
TOPLAM FİİLİ YATAK SAYISI	2960	540	559	4059

2014 YILI MANİSA İLİ HASTANELER İTİBARI İLE YATAK DAĞILIMI

İLÇELER	HASTANENİN ADI	MEVCUT YATAK KAPASİTESİ
İL GENELİ		4059
	DEVLET HASTANESİ	328
ŞEHZADELER	RUH SAĞLIĞI HASTANESİ	675
	ÖZEL 8 EYLÜL HASTANESİ	78
	MERKEZ EFENDİ DEVLET HASTANESİ	435
YUNUSEMRE	CELAL BAYAR ÜNV. HAST.	559
	UNIVERSAL HOSPİTAL	faal değil
	ÖZEL GRAND MEDİCAL HASTANESİ	78
AHMETLİ	İLÇE DEVLET HASTANESİ (E-2 TİPİ)	10
	DEVLET HASTANESİ	305
AKHİSAR	ÖZEL DOĞUŞ HASTANESİ	50
	ÖZEL AKHİSAR HASTANESİ	57
ALAŞEHİR	DEVLET HASTANESİ	150
DEMİRCİ	DEVLET HASTANESİ	60
GÖLMARMARA	İLÇE DEVLET HASTANESİ (E-2 TİPİ)	15
GÖRDES	DEVLET HASTANESİ	35
KIRKAĞAÇ	DEVLET HASTANESİ	43
KÖPRÜBAŞI	İLÇE DEVLET HASTANESİ (E-2 TİPİ)	10
KULA	DEVLET HASTANESİ	64
	DEVLET HASTANESİ	225
SALİHLİ	ÖZEL SALİHLİ HASTANESİ	50
	ÖZEL CAN HASTANESİ	109
	ÖZEL MEDİGÜVEN HASTANESİ	80
SARIGÖL	DEVLET HASTANESİ	50
SARUHANLI	DEVLET HASTANESİ	40
SELENDİ	İLÇE DEVLET HASTANESİ (E-1 TİPİ)	25
SOMA	DEVLET HASTANESİ	225
	ÖZEL VEFA HASTANESİ	faal değil
TURGUTLU	DEVLET HASTANESİ	300
	ÖZEL UMMUT	38

Kaynak: Manisa İl Sağlık Müdürlüğü

Not 1. Mevcut yatak kapasitesine E-2 tipi ilçe devlet hastaneleri katılmamıştır.

Not 2. Özel Universal Hospital Kasım 2013'ten, Özel Soma Vefa Hastanesi Mayıs 2014'ten beri faal değildir.

2014 YILI SAĞLIK PERSONELİ (Sağlık Bakanlığı)

a)Toplam Hekim Sayısı		1361
	I.Uzman Hekim	670
	II.Pratisyen Hekim	691
b)Toplam Diş Hekimi Sayısı		156
c)Toplam Eczacı Sayısı		39
d)Toplam Ebe Sayısı		1105
e)Toplam Hemşire Sayısı		1963
f)Sağlık Memuru		1158
g)Sağlık Teknikeri		214
h)Laborant		247
i)Sosyal Çalışmacı		21
j)Diyetisyen		19
k)Kimyager		3
l)Biyolog		22
m)İstatistikçi		1
n)Fizyoterapist+Psikolog+Sağlık Fizikçisi		58
o)Diğer Personel		1207

2014 YILI SAĞLIK PERSONELİ (Sağlık Bakanlığı+Özel+Üniversite)

a)Toplam Hekim Sayısı		1947
	I.Uzman Hekim	1189
	II.Pratisyen Hekim	758
b)Toplam Diş Hekimi Sayısı		304
c)Toplam Eczacı Sayısı		504
d)Toplam Ebe Sayısı		1162
e)Toplam Hemşire Sayısı		2650
f)Sağlık Memuru		1710
g)Sağlık Teknikeri		339
h)Laborant		53
i)Sosyal Çalışmacı		21
j)Diyetisyen		35
k)Kimyager		5
l)Biyolog		55
m)İstatistikçi		1
n)Fizyoterapist+Psikolog+Sağlık Fizikçisi		99
o)Diğer Personel		2263

SAĞLIK KİŞİ BAŞINA GÖSTERGELER 2014 (Sağlık Bakanlığı)**MANİSA**

a)Bebek Ölüm Hızı (‰)	6.07
b)Hasta Yatağı Başına Düşen Nüfus	462
c)Pratisyen Hekime Düşen Nüfus	1980
d)Uzman Hekime Düşen Nüfus	2042

SAĞLIK KİŞİ BAŞINA GÖSTERGELER 2014 (Sağlık Bakanlığı+Özel+Üniversite)**MANİSA**

a)Bebek Ölüm Hızı (‰)	6.07
b)Hasta Yatağı Başına Düşen Nüfus	337
c)Pratisyen Hekime Düşen Nüfus	1805
d)Uzman Hekime Düşen Nüfus	1150

Kaynak: Manisa İl Sağlık Müdürlüğü

HEKİMLERİN KURUMLAR İTİBARIYLA DAĞILIM (2014) MANİSA

a) Sağlık Bakanlığı	Toplam	1361
	Pratisyen Hekim	691
	Uzman Hekim	670
b) Muayenehane + Özel Poliklinik (Sağlık Bakanlığı'na bağlı bir kurumda çalışmayan)	Toplam	17
	Pratisyen Hekim	2
	Uzman Hekim	15
c) Diş Hekimleri	Toplam	303
	Sağlık Bakanlığı	156
	Serbest	147
d) Üniversite Hastanesi	Toplam	437
	Pratisyen Hekim(arastırma gör.+prat.)	233
	Uzman Hekim (prof+doç+yardıç+uzman)	204
e) Özel Hastaneler	Toplam	363
	Pratisyen Hekim	63
	Uzman Hekim	300
Genel Toplam*	Toplam	1947
	Pratisyen Hekim	758
	Uzman Hekim	1189

*Genel toplam bölümünde Diş Hekimleri hariç sayıların Genel Toplamı ifade edilmiştir.

Not 1: Toplam 30 muayenehane olup, 17'si serbest 13'ü Üniversite Hastanesi öğretim üyeleridir.

Not 2: 231 asistan pratisyen hekim genel toplama eklenmemiştir.

SAĞLIK KURUMLARI POLİKLİNİK SAYILARI VE YATAK İŞGAL ORANLARI (2014)

İLÇELER	HASTANENİN ADI	POLİKLİNİK SAYISI	YATAK İŞGAL ORANI
	İL GENELİ	7.654.834	73.8
AHMETLİ	İLÇE DEVLET HASTANESİ (E-2 TİPİ)	18.011	E-2 tipi
	DEVLET HASTANESİ	746.154	73.0
AKHİSAR	ÖZEL DOĞUŞ HASTANESİ	93.325	68.1
	ÖZEL AKHİSAR HASTANESİ	150.270	77.9
ALAŞEHİR	DEVLET HASTANESİ	374.356	53.1
DEMİRCİ	DEVLET HASTANESİ	125.703	36.8
GÖLMARMARA	İLÇE DEVLET HASTANESİ (E-2 TİPİ)	24.595	E-2 tipi
GÖRDES	DEVLET HASTANESİ	79.670	13.6
KIRKAĞAÇ	DEVLET HASTANESİ	122.261	63.0
KÖPRÜBAŞI	İLÇE DEVLET HASTANESİ (E-2 TİPİ)	22.737	E-2 tipi
KULA	DEVLET HASTANESİ	145.529	29.8
	DEVLET HASTANESİ	546.412	68.5
SALİHLİ	ÖZEL SALİHLİ HASTANESİ	215.406	95.9
	ÖZELCAN HASTANESİ	186.027	67.7
	ÖZEL MEDİGÜVEN HASTANESİ	243.551	60.0
SARIGÖL	DEVLET HASTANESİ	115.487	39.5
SARUHANLI	DEVLET HASTANESİ	135.470	38.0
SELENDİ	İLÇE DEVLET HASTANESİ (E-1 TİPİ)	78.806	5.1
SOMA	DEVLET HASTANESİ	612.688	72.7
	ÖZE VEFA HASTANESİ	27.662	faal deęil
ŞEHZADELER	DEVLET HASTANESİ	774.971	95.8
	RUH SAĞLIĞI HASTANESİ	145.865	85.2
	ÖZEL SEKİZ EYLÜL HASTANESİ	109.048	79.7
TURGUTLU	DEVLET HASTANESİ	773.604	66.8
	ÖZEL UMUT	139.609	58.4
	MERKEZ EFENDİ DEVLET HASTANESİ	897.163	70.5
YUNUSEMRE	CELAL BAYAR ÜNİV. HASTANESİ	555.850	83.6
	UNİVERSAL HOSPİTAL	-	faal deęil
	ÖZEL GRAND MEDİKAL HASTANESİ	194.604	88.4

Kaynak: Manisa İl Sağlık Müdürlüğü

Not 1. Yatak İşgal Oranı hesaplamasına E-2 tipi ilçe devlet hastaneleri katılmamıştır.

Not 2. Özel Universal Hospital Kasım 2013'den, Özel Soma Vefa Hastanesi Mayıs 2014'den beri faal deęildir.

ECZANELER MANİSA

Toplam Eczane Sayısı:	453
Toplam Eczane Deposu Sayısı	7

CBÜ ARAŞTIRMA VE UYGULAMA HASTANESİ

TOPLAM YATAK KAPASİTESİ	559
TOPLAM PERSONEL SAYISI	926

A-HEKİM SAYISI

Profesör	118
Doçent	41
Yardımcı Doçent	32
Araştırma Görevlisi (asistan)	231
Uzman	13
Pratisyen	2

B-SAĞLIK PERSONELİ

Hemşire	300
Sağlık Memuru	65
Sağlık Teknikeri	29
Sağlık Teknisyeni	-
Laborant	16
Ebe	10
Hastabakıcı	-
Eczacı	5
Sosyal Çalışmacı	-
Diyetisyen	1
Kimyager	-
Biyolog	10
Fizyoterapist+Psikolog+Sağlık Fizikçisi	7

C-İDARİ PERSONEL

277

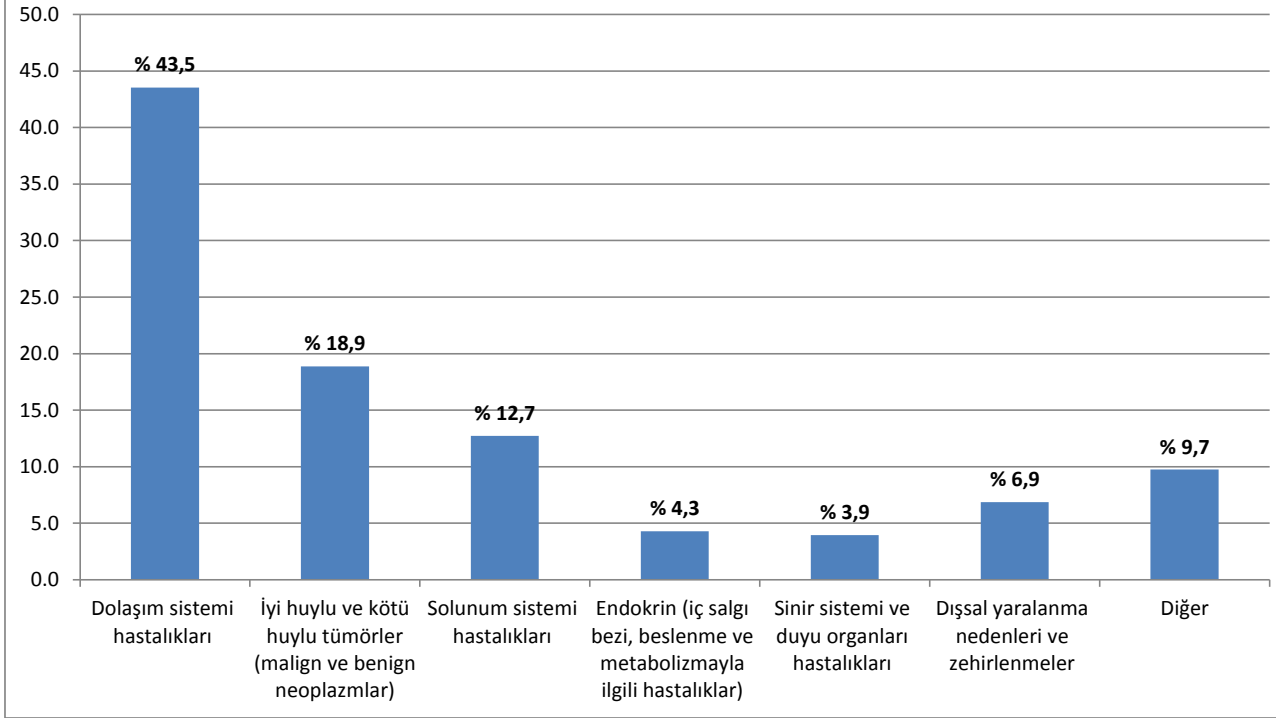
Kaynak: Manisa İl Sağlık Müdürlüğü

YEŞİL KART 2014

Genel Sağlık Sigortası (GSS) kapsamında yeşil kart uygulamasına son verilmiştir. Bunun yerine vatandaşlar, Sosyal Yardımlaşma Vakıflarına başvurarak gelir testi yaptırmaktadırlar. Kişilerin gelirlerinin belirlenmesinin ardından mevzuat çerçevesinde vatandaşlar GSS primi ödemekte veya kişilerin primleri hazine tarafından karşılanmaktadır.124 690 haneye gelir testi uygulanmıştır.

Kaynak: Manisa Sosyal Güvenlik İl Müdürlüğü

Manisa'daki Ölümlerin Nedenlerine Göre Dağılımı- 2014 (%)



Daimi İkametgaha Göre Seçilmiş Ölüm Nedenlerinin Dağılımı, 2014

Daimi ikametgah	Ölüm nedeni (UHS-10)							
	Toplam Total	Dolaşım sistemi hastalıkları	İyi huylu ve kötü huylu tümörler (malign ve benign neoplazmlar)	Solunum sistemi hastalıkları	Endokrin (iç salgı bezi, beslenme ve metabolizmayla ilgili hastalıklar)	Sinir sistemi ve duyu organları hastalıkları	Dışsal yaralanma nedenleri ve zehirlenmeler	Diğer
TÜRKİYE	375 291	151 696	77 587	40 258	19 288	16 517	16 018	53 927
EGE BÖLGESİ	59 217	24 398	12 478	6 824	3 252	2 575	2 987	6 703
AFYONKARAHİSAR	4 700	1 992	830	580	252	166	310	570
AYDIN	6 519	2 965	1 335	784	257	180	271	727
DENİZLİ	5 217	2 801	840	449	145	185	244	553
İZMİR	22 748	8 506	5 620	2 501	1 487	1 162	951	2 521
KÜTAHYA	4 268	1 520	793	636	319	213	175	612
MANİSA	9 041	3 936	1 706	1 150	389	357	622	881
MUĞLA	4 431	1 621	970	464	274	213	328	561
UŞAK	2 293	1 057	384	260	129	99	86	278

Kaynak : TÜİK, Ölüm Nedeni İstatistikleri 2014

MANİSA İLİ ÖĞRETİM KURUMLARI

OKUL TÜRÜ		ANA TÜR (*)	ALT TÜR (**)
TOPLAM		1061	416
OKUL ÖNCESİ	Anaokulu	Resmi	39
		Özel	20
	Ana Sınıfı	Resmi	401
		Özel	9
İLKOKUL	Resmi İlkokul	517	
	Özel İlkokul	16	
ORTAOKUL	Resmi Ortaokul	296	6
	Özel Ortaokul	17	
GENEL LİSELER	Genel Lise	2	
	Anadolu Lisesi	54	
	Güzel Sanatlar ve Spor Lisesi	1	
	Spor Lisesi	1	
	Özel Lise	12	
	Fen Lisesi	5	
	Sosyal Bilimler Lisesi	2	
MESLEKİ VE TEKNİK EĞİTİM LİSELERİ	Mesleki ve Teknik Anadolu Lisesi	42	
	Çok Programlı Lise	12	
	Mesleki ve Teknik Eğitim Merkezleri (METEM)	3	
	Özel Meslek Liseleri	7	
İmam Hatip Liseleri ve Anadolu İmam-Hatip Liseleri		15	

Kaynak: Manisa İl Milli Eğitim Müdürlüğü

(*) Müstakil Müdürlüğü bulunan okullar

(**) Müstakil okul Müdürlükleri bünyesinde açılan bölümler

Not: 2013 yılından itibaren 4+4+4 sistemine geçişten dolayı ilköğretim okulları ilkokul ve ortaokul olarak ayrılmıştır.

İLÇELERE GÖRE OKUL,ÖĞRENCİ,ÖĞRETMEN,DERSLİK VE LOJMAN SAYILARI

İLÇELER	OKUL	ÖĞRENCİ	ÖĞRETMEN	DERSLİK	LOJMAN
İL GENELİ	1.061	244.638	15.740	10.580	320
AHMETLİ	17	2.686	203	145	27
AKHİSAR	128	28.163	1.863	1.202	24
ALAŞEHİR	99	17.611	1.054	828	30
DEMİRCİ	64	6.966	557	426	45
GÖLMARMARA	14	2.987	215	125	2
GÖRDES	47	4.557	366	296	14
KIRKAĞAÇ	46	6.899	448	336	24
KÖPRÜBAŞI	15	1.797	168	140	3
KULA	49	7.872	602	440	9
SALİHLİ	119	27.039	1.878	1.268	29
SARIGÖL	42	5.220	317	290	17
SARUHANLI	54	8.339	513	485	6
SELENDİ	33	4.221	311	260	17
SOMA	58	20.498	1.104	819	17
ŞEHZADELER	67	27.873	1.604	821	4
TURGUTLU	83	30.372	1.872	1.140	20
YUNUSEMRE	126	41.538	2.665	1.559	32

Not: Okul öncesi, ilkokul, ortaokul ve lise sayılarıdır, Çıraklık Eğitim Merkezleri hariçtir.

ÖĞRETMEN, ÖĞRENCİ, DERSLİK VE LOJMAN SAYILARI

(İlkokul, Ortaokul ve Liseler)

1.ÖĞRENCİ SAYISI	226.640
- Kız Öğrenci	110.156
- Erkek Öğrenci	116.484
2.ÖĞRETMEN SAYISI	14.778
-Kadın	6.976
-Erkek	7.802
3.ÖĞRETİM KURUMLARI	
-Şube Sayısı	11.311
-Derslik Sayısı	9.703
-Lojman Sayısı	320

EĞİTİM-ÖNEMLİ GÖSTERGELER**1.DERSLİK BAŞINA DÜŞEN ÖĞRENCİ SAYISI**

İlkokul ve Ortaokul

İl Geneli	22
Şehir	26
Köy	15

2.ÖĞRETMEN BAŞINA DÜŞEN ÖĞRENCİ

İlkokul ve Ortaokul

İl Geneli	17
Şehir	17
Köy	14

Kaynak: Manisa İl Millî Eğitim Müdürlüğü

EĞİTİM OKUL TÜRLERİNE GÖRE GENEL BİLGİLER

OKUL TÜRÜ	OKUL SAYISI	DERSLİK SAYISI	ÖĞRENCİ SAYISI			ÖĞRETMEN SAYISI	
			TOPLAM	ERKEK	KIZ		
TOPLAM*	1 002	9 703	226 640	116 484	110 156	14 778	
İLKOKUL	533	4 276	81 218	41 795	39 423	4 525	
ORTAOKUL	313	2 742	75 956	39 198	36 758	4 971	
LİSE	TOPLAM	156	2 685	69 466	35 491	33 975	5 282
	GENEL	77	1 288	29 887	13 254	16 633	2 245
	MESLEKİ VE TEKNİK	79	1 397	39 579	22 237	17 342	3 037

Kaynak: Manisa İl Millî Eğitim Müdürlüğü

* İlkokul, Ortaokul ve Lise toplamını kapsar. Okul öncesi verilerini kapsamamaktadır.

EĞİTİM SEVİYESİNE GÖRE OKUL, ÖĞRENCİ VE ÖĞRETMEN SAYILARI

	TOPLAM			OKUL ÖNCESİ			İLKOKUL		
	OKUL	ÖĞRETMEN	ÖĞRENCİ	OKUL	ÖĞRETMEN	ÖĞRENCİ	OKUL	ÖĞRETMEN	ÖĞRENCİ
MANİSA	1 061	15 756	244 638	59	978	17 998	533	4 525	81 218
	ORTAOKUL			ORTAÖĞRETİM GENEL			MESLEKİ VE TEKNİK		
	OKUL	ÖĞRETMEN	ÖĞRENCİ	OKUL	ÖĞRETMEN	ÖĞRENCİ	OKUL	ÖĞRETMEN	ÖĞRENCİ
MANİSA	313	4 971	75 956	77	2 245	29 887	79	3 037	39 579

Kaynak: Manisa İl Millî Eğitim Müdürlüğü

İLÇELERE VE OKUL TÜRLERİNE GÖRE OKUL, DERSLİK, ÖĞRENCİ VE ÖĞRETMEN SAYILARI

İLÇELER	OKUL SAYISI				DERSLİK SAYISI				ÖĞRENCİ SAYISI				ÖĞRETMEN SAYISI			
	TOPLAM	İLKOKUL	ORTAOKUL	LİSE	TOPLAM	İLKOKUL	ORTAOKUL	LİSE	TOPLAM	İLKOKUL	ORTAOKUL	LİSE	TOPLAM	İLKOKUL	ORTAOKUL	LİSE
TOPLAM	1 002	533	313	156 #	9 703	4 276	2 742	2 685	226 640	81 218	75 956	69 466	14 778	4 525	4 971	5 282
AHMETLİ	16	6	7	3	132	58	44	30	2 445	878	815	752	188	56	70	62
AKHİSAR	123	65	41	17	1 106	658	141	307	26 062	8 975	8 387	8 700	1 751	515	612	624
ALAŞEHİR	96	56	29	11	774	313	265	196	16 273	6 131	5 642	4 500	987	327	344	316
DEMİRCİ	62	42	12	8	390	158	113	119	6 452	2 004	2 077	2 371	527	159	161	207
GÖLMARMARA	13	5	5	3	113	61	29	23	2 761	995	1 078	688	206	64	78	64
GÖRDES	45	31	8	6	272	133	64	75	4 184	1 451	1 397	1 336	341	102	112	127
KIRKAĞAÇ	44	26	12	6	308	118	92	98	6 457	2 333	2 180	1 944	421	132	143	146
KÖPRÜBAŞI	14	7	5	2	131	44	58	29	1 672	628	673	371	159	47	64	48
KULA	48	26	14	8	413	165	131	117	7 379	2 518	2 613	2 248	573	172	197	204
SALİHLİ	110	59	38	13	1 149	490	371	288	25 056	8 771	8 342	7 943	1 750	516	606	628
SARIGÖL	41	22	14	5	258	158	41	59	4 723	1 791	1 684	1 248	292	116	102	74
SARUHANLI	52	27	20	5	445	196	172	77	7 702	3 043	2 806	1 853	474	180	178	116
SELENDİ	32	18	9	5	238	93	64	81	3 978	1 222	1 488	1 268	292	77	102	113
SOMA	54	28	16	10	766	315	232	219	18 885	6 874	6 161	5 850	1 037	348	340	349
ŞEHZADELER	64	30	25	9	759	337	228	194	26 013	10 262	9 561	6 190	1 510	494	548	468
TURGUTLU	78	35	25	18	1 064	432	319	313	28 411	9 904	9 354	9 153	1 771	509	516	746
YUNUSEMRE	110	50	33	27	1 385	547	378	460	38 187	13 438	11 698	13 051	2 499	711	798	990

Not: Veriler, okul öncesi hariç rakamlardır.

TASIMALI İLKÖĞRETİM UYGULAMASI

TAŞINILAN MERKEZ SAYISI	192
TAŞINAN OKUL SAYISI	567
TAŞINAN ÖĞRENCİ SAYISI	16 324

OKUL ÖNCESİ EĞİTİM

ANA OKULU SAYISI	59
ANA SINIFI BULUNAN OKUL SAYISI	410
DERSLİK SAYISI	881
ÖĞRENCİ SAYISI	17 998
ÖĞRETMEN SAYISI	978

DERSLİK İHTİYACI

TOPLAM İLKÖĞRETİM DERSLİK İHTİYACI	1 167
------------------------------------	-------

YAYGIN EĞİTİM KURUMLARI

OKUL TÜRÜ	SAYISI
TOPLAM	186
PRATİK KIZ SANAT OKULU	-
HALK EĞİTİM MERKEZİ	17
MESLEKİ EĞİTİM MERKEZİ	8
ÖZEL DERSHANE	58
MOTORLU TAŞIT SÜRÜCÜ KURSU	56
DİĞER KURSLAR	43

YAYGIN EĞİTİM FAALİYETLERİ

1.2010-2011 ÖĞRETİM YILI

a) Açılan Kurs Sayısı	3 997
b) Başlayan Kursiyer	81 815
c) Kadrolu Öğretmen	106
d) Kadrolu Uzman Öğretici	-
e) Ücretli Uzman Öğretici	-

2.2011-2012 ÖĞRETİM YILI

a) Açılan Kurs Sayısı	3 052
b) Başlayan Kursiyer	68 318
c) Kadrolu Öğretmen	95
d) Kadrolu Uzman Öğretici	-
e) Ücretli Uzman Öğretici	-

3.2012-2013 ÖĞRETİM YILI

a) Açılan Kurs Sayısı	3 491
b) Başlayan Kursiyer	72 980
c) Kadrolu Öğretmen	107
d) Kadrolu Uzman Öğretici	-
e) Ücretli Uzman Öğretici	-

4.2013-2014 ÖĞRETİM YILI

a) Açılan Kurs Sayısı	4 364
b) Başlayan Kursiyer	92 547
c) Kadrolu Öğretmen	100
d) Kadrolu Uzman Öğretici	-
e) Ücretli Uzman Öğretici	-

Kaynak: Manisa İl Milli Eğitim Müdürlüğü

İLÇELERE GÖRE İLKÖĞRETİM DERSLİK VE ÖĞRETMEN BAŞINA DÜŞEN ÖĞRENCİ SAYILARI

İLÇELER	DERSLİK BAŞINA DÜŞEN ÖĞRENCİ SAYISI	ÖĞRETMEN BAŞINA DÜŞEN ÖĞRENCİ SAYISI
İL GENELİ	22	17
AHMETLİ	17	13
AKHİSAR	22	15
ALAŞEHİR	20	18
DEMİRCİ	15	13
GÖLMARMARA	23	15
GÖRDES	14	13
KIRKAĞAÇ	21	16
KÖPRÜBAŞI	13	12
KULA	17	14
SALİHLİ	20	15
SARIGÖL	17	16
SARUHANLI	16	16
SELENDİ	17	15
SOMA	24	19
ŞEHZADELER	35	19
TURGUTLU	26	19
YUNUSEMRE	27	17

Kaynak: Manisa İl Millî Eğitim Müdürlüğü

ÖĞRENCİ YURLARI

A- ORTA ÖĞRENİM ÖĞRENCİ YURLARI

AİT OLDUĞU KURUM	YURT SAYISI	YATAK KAPASİTESİ	KALAN ÖĞRENCİ
TOPLAM	138	13 612	9 220
KAMU (PANSİYON)	42	6 176	4 648
VAKIF	5	438	248
DERNEK	54	2 774	1 289
ÖZEL	37	4 224	3 035

Kaynak: Manisa İl Millî Eğitim Müdürlüğü

B- YÜKSEK ÖĞRENİM ÖĞRENCİ YURLARI

YURDUN ADI	YATAK KAPASİTESİ		BARINAN ÖĞRENCİ	
	KIZ	ERKEK	KIZ	ERKEK
TOPLAM	4 401	3 515	3 742	2 548
YURT-KUR MANİSA	792	672	700	579
YURT-KUR AKHİSAR	66	144	64	129
YURT-KUR ALAŞEHİR	104	56	100	53
YURT-KUR DEMİRCİ	928	204	822	185
YURT-KUR TURGUTLU SEDAT ÖZCAN YURDU	-	315	-	274
YURT-KUR TURGUTLU HASAN FERDİ YURDU	168	-	128	-
YURT-KUR MURADIYE KIZ YURDU	1386	-	1 031	-
YURT-KUR SALİHLİ KIZ YURDU	510	164	475	142
YURT-KUR KÖPRÜBAŞI KIZ YURDU	98	-	92	-
YURT-KUR KIRKAĞAÇ	187	115	174	109
YURT-KUR GÖRDES	162	165	156	131
YURT-KUR YUNUSEMRE	-	1680	-	946

Kaynak: Yüksek Öğrenim Kredi ve Yurtlar Kurumu İzmir Bölge Müdürlüğü

CELAL BAYAR ÜNİVERSİTESİ (2014/2015 Öğretim Yılı)

1. Toplam Fakülte, Yüksekokul ve Enstitü Sayıları	
Fakülte Sayısı	10
Yüksekokul Sayısı (4 yıllık)	5
Meslek Yüksekokulu Sayısı (2 yıllık)	15
Enstitü Sayısı	3
2. Toplam Öğrenci Sayısı 43 878	
Fakülte Öğrenci Toplamı	16 570
Yüksekokul Öğrenci Toplamı	5 443
Meslek Yüksekokulu Öğrenci Toplamı	18 664
Enstitü Öğrenci Toplamı	3 201
3. Toplam Personel Sayısı 2 821	
Akademik Personel	1 532
İdari Personel	1 289
4. Toplam Akademik Personel Sayısı 1 532	
Profesör Sayısı	188
Doçent Sayısı	143
Yardımcı Doçent Sayısı	350
Öğretim Görevlisi	204
Araştırma Görevlisi	552
Okutman	74
Uzman	21

CELAL BAYAR ÜNİVERSİTESİ FAKÜLTE VE YÜKSEKOKULLAR (2014/2015 Öğretim Yılı)

Okul Adı	Bulunduğu Yer	Öğrenci Sayısı	Akademik Personel
Rektörlük	Manisa	-	42
İktisadi ve İdari Bilimler Fakültesi	Manisa	5 982	105
Eğitim Fakültesi	Demirci	2 008	78
Mühendislik Fakültesi	Manisa	3 608	148
Fen Edebiyat Fakültesi	Manisa	3 423	241
Tıp Fakültesi	Manisa	1 032	438
İlahiyat Fakültesi	Manisa	120	18
Hasan Ferdi Turgutlu Teknik Fakültesi	Turgutlu	315	24
Dış Hekimliği Fakültesi	-	-	-
Güzel Sanatlar Tasarım ve Mimarlık Fakültesi	Manisa	-	1
İşletme Fakültesi	Manisa	82	12
Sosyal Bilimler Enstitüsü	Manisa	1 574	-
Fen Bilimleri Enstitüsü	Manisa	904	-
Sağlık Bilimleri Enstitüsü	Manisa	723	3
Manisa Sağlık Yüksekokulu	Manisa	1 403	65
Tütün Eksperliği Yüksekokulu	Akhisar	136	5
Beden Eğitimi ve Spor Yüksekokulu	Manisa	1 441	51
Uygulamalı Bilimler Yüksekokulu	Manisa	1 318	32
Yabancı Diller Yüksekokulu	Manisa	1 145	39
Manisa Meslek Yüksekokulu	Manisa	398	6
Manisa Sağlık Hizmetleri Meslek Yüksekokulu	Manisa	739	16
Ahmetli Meslek Yüksekokulu	Ahmetli	1 789	14
Akhisar Meslek Yüksekokulu	Akhisar	1 654	19
Alaşehir Meslek Yüksekokulu	Alaşehir	724	20
Demirci Meslek Yüksekokulu	Demirci	1 122	13
Gördes Meslek Yüksekokulu	Gördes	939	12
Kırkağaç Meslek Yüksekokulu	Kırkağaç	1 055	11
Köprübaşı Meslek Yüksekokulu	Köprübaşı	408	10
Kula Meslek Yüksekokulu	Kula	1 072	12
Salihli Meslek Yüksekokulu	Salihli	3 023	30
Sarıgöl Meslek Yüksekokulu	Sarıgöl	284	6
Saruhanlı Meslek Yüksekokulu	Saruhanlı	422	8
Soma Meslek Yüksekokulu	Soma	2 074	19
Turgutlu Meslek Yüksekokulu	Turgutlu	2 961	34
Toplam		43 878	1 532

Kaynak: Celal Bayar Üniversitesi Rektörlüğü

DİN HİZMETLERİ VE DİN EĞİTİMİ (MANİSA MERKEZ)

	Şehzadeler	Yunusemre
1. Toplam Cami Sayısı (Köy ve Kasabalar Dahil)	94	120
2. Toplam Din Görevlisi Sayısı	141	147
3. Toplam Kur'an Kursu Sayısı	16	20
a) Kursiyer Sayısı	1 937	715
b) Kurs Öğretmeni	39	34
4. Eğitim Merkezi Toplam Yatak Kapasitesi	-	-

DİN HİZMETLERİ VE DİN EĞİTİMİ (MANİSA İL TOPLAMI)

1. Toplam Cami Sayısı (Köy ve Kasabalar Dahil)	1 708
2. Toplam Din Görevlisi Sayısı	1 936
3. Toplam Kur'an Kursu Sayısı	254
a) Kursiyer Sayısı	14 472
b) Kurs Öğretmeni	313
4. Eğitim Merkezi Toplam Yatak Kapasitesi	-

Kaynak: Manisa İl Müftülüğü

VAKIFLAR

1. Toplam Vakıf Sayısı	175
a. Mazbut Vakıf	124
b. Mazbut İntifalı Vakıf	2
c. Mülhak Vakıf	3
d. Özel Vakıf	28
Yeni Vakıf	28
Sosyal Yard.	18
2. Toplam Vakıf Akar Taşınmaz Mal Sayısı	437
3. Korunması Gerekli Tarihi, Mimari ve Abidevi Vakıf Eserleri Sayısı	126

Kaynak: Vakıflar Bölge Müdürlüğü İzmir

GENÇLİK HİZMETLERİ VE SPOR İL MÜDÜRLÜĞÜ

1.Spor Adamları Sayısı	2 491
a) Toplam Hakem Sayısı	563
b) Toplam Antrenör Sayısı	1 928
2.Lisanslı Sporcu Sayısı	55 989
a) Toplam Kadın Sporcu	18 562
b) Toplam Erkek Sporcu	37 427
3.Spor Kulüpleri Sayısı	246
4.Spor Tesisleri Sayısı	65
Futbol Stadyumu(Çim)	13
Futbol Sahası(Çim)	6
Futbol Sahası(Toprak)	3
Atletizm Pisti	1
Açık Yüzme Havuzu	2
Tenis Kortu	2
Kapalı Spor Salonu	20
Gençlik Merkezi	8
Özel Spor Salonu	10

* Gençlik Hizmetleri ve Spor İl Müdürlüğü bünyesinde bulunan tapulu ve tahsisli spor tesisleri sayısıdır.(Yerel yönetimlere ve şahıslara ait özel tesisler hariçtir.)

İLÇELERE GÖRE SPOR KULÜPLERİ

İlçeler	Amatör Spor Kulübü	Müessese Kulübü	İhtisas Kulübü	Okul Spor Kulübü	Toplam
TOPLAM	177	34	16	19	246
Şehzadeler-Yunusemre	73	12	9	10	104
Ahmetli	1	1	-	1	3
Akhisar	15	4	2	3	24
Alaşehir	10	1	-	-	11
Demirci	1	-	1	1	3
Gölmarmara	1	-	-	-	1
Gördes	1	1	-	2	4
Kırkağaç	4	1	-	-	5
Köprübaşı	2	1	-	-	3
Kula	5	1	-	-	6
Salihli	17	3	1	-	21
Sarıgöl	4	1	1	-	6
Saruhanlı	8	4	-	-	12
Selendi	5	1	-	-	6
Soma	4	2	1	-	7
Turgutlu	26	1	1	2	30

Kaynak: Manisa Gençlik Hizmetleri ve Spor İl Müdürlüğü

MANİSA İLİNDE LİSANSLI SPORCULAR VE SPOR ADAMLARI

Branşlar	Lisanslı Sporcu Sayısı			Hakem Sayısı	Antrenör Sayısı
	Toplam	Kadın	Erkek		
ATICILIK	542	104	438	5	2
ATLETİZM	4 602	1 807	2 795	17	3
BASKETBOL	3 668	792	2 876	62	29
BADMİNTON	911	475	436	35	5
BEDENSEL ENGELLİLER	45	8	37	2	3
BİLARDO	512	93	419	4	11
BİNİCİLİK	11	2	9	-	-
BİSİKLET	240	91	149	-	-
BOCCE, BOWLING, DART	52	18	34	-	1
BOKS	740	89	651	-	2
BİRİC	99	2	97	5	-
BUZ HOKEYİ	8	5	3	-	-
CİMNASTİK	918	515	403	7	15
DAĞCILIK	851	235	616	-	2
DANS	49	28	21	-	3
ESKRİM	188	74	114	-	-
GELENEKSEL SPOR DALLARI	288	52	236	25	3
GELİŞMEKTE OLAN SPORLAR	159	52	107	-	-
GOLF	81	33	48	-	-
GÖRME ENGELLİLER	101	29	72	1	8
GÜREŞ	2 124	64	2 060	26	11
HALK OYUNLARI	1 330	645	685	1	10
HALTER	133	55	78	-	1
HENTBOL	1 531	486	1 045	28	8
HERKES İÇİN SPOR	2 061	976	1 085	-	15
HOKEY	288	124	164	-	-
İŞİTME ENGELLİLER	283	42	241	-	2
İZCİLİK	690	217	473	-	-
JUDO	2 945	1 103	1 842	12	14
KARETE	2 875	1 019	1 856	11	6
KAYAK	111	40	71	1	-
KICK BOKS	1 683	262	1 421	7	11
MASA TENİSİ	778	327	451	14	30
MODERN PENTATLON	1	-	1	2	-
MOTOSİKLET	268	15	253	-	-
MUAY THAİ	1 333	216	1 117	19	11
OKÇULUK	440	165	275	-	3
ORYANTRİNG	169	52	117	20	15
OTO SPORLARI	13	1	12	-	-
ÖZEL SPORCULAR	349	128	221	-	-
SATRAHÇ	9 806	2 872	6 934	42	1 230
SU TOPU	74	13	61	-	1
SU ALTI SPORLARI	63	11	52	2	-
TAEKWONDO	6 646	1 922	4 724	5	14
TENİS	451	182	269	4	12
TRİATLON	17	4	13	3	-
VOLEYBOL	2 935	2 250	685	63	27
VÜCUT GELİŞTİRME	170	19	151	-	5
WUSHU	811	165	646	20	2
YÜZME	1 545	683	862	9	20
FUTBOL*	-	-	-	123	393
TOPLAM	55 988	18 562	37 426	575	1 928

Kaynak: Manisa Gençlik Hizmetleri ve Spor İl Müdürlüğü

* Futbol branşındaki sporcu verileri Türkiye Futbol Federasyonunda mevcuttur.

KÜLTÜR

Toplam Kütüphane Sayısı	30
Kültür Bakanlığı Kütüphaneleri	21
Mahalli İdarelerce Açılan Kütüphaneler	9
Kitap Sayısı	299.129
Okuyucu Sayısı	689.522
Yayınlanan Gazete Sayısı	33
Yayınlanan Dergi Sayısı	56
Televizyon Sayısı	2
Radyo Sayısı	22
Sinema Sayısı	11
Toplam Taşınmaz Kültür Varlığı	1.862
Müze	2
a)Resmi	2
b)Özel	0
Eser Sayısı	36.068
a) Manisa Müzesi	35.379
b) Akhisar Müzesi	689
c) Kula Kenan Evren Etnografya Müzesi	-

KÜTÜPHANELER-KİTAP VE OKUYUCU SAYILARI

SIRA NO	KÜTÜPHANE ADI	TOPLAM KİTAP SAYILARI	TOPLAM OKUYUCU SAYILARI
1	İL HALK KÜTÜPHANESİ	53.535	256.011
2	AŞAĞIÇOBANISA KÜTÜPHANESİ	0*	0*
3	HAYDAR BAYCIN KÜTÜPHANESİ	0*	0*
4	İSHAKÇELEBİ KÜTÜPHANESİ	8.213	1.230
5	MİMAR SİNAN KÜTÜPHANESİ	8.024	12.191
6	AKHİSAR İLÇE HALK KÜTÜPHANESİ	29.903	89.574
7	BEYOBA KÜTÜPHANESİ	0*	0*
8	MECİDİYE KÜTÜPHANESİ	0*	0*
9	SÜLEYMANLI KÜTÜPHANESİ	0*	0*
10	SALİHLİ İLÇE HALK KÜTÜPHANESİ	35.673	106.163
11	TURGUTLU İLÇE HALK KÜTÜPHANESİ	25.407	46.966
12	KULA İLÇE HALK KÜTÜPHANESİ	5.988	26.161
13	SARIGÖL İLÇE HALK KÜTÜPHANESİ	10.655	8.394
14	SARUHANLI İLÇE HALK KÜTÜPHANESİ	10.555	10.825
15	SELENDİ İLÇE HALK KÜTÜPHANESİ	11.750	14.542
16	ALAŞEHİR İLÇE HALK KÜTÜPHANESİ	6.729	17.744
17	DEMİRCİ İLÇE HALK KÜTÜPHANESİ	18.737	15.823
18	DEMİRCİ 50.YIL ÇOCUK KÜTÜPHANESİ	10.994	1.867
19	GÖRDES İLÇE HALK KÜTÜPHANESİ	18.185	9.713
20	GÖRDES/KAYACIK KÜTÜPHANESİ	0*	0*
21	KIRKAĞAÇ İLÇE HALK KÜTÜPHANESİ	15.089	19.146
22	SOMA İLÇE HALK KÜTÜPHANESİ	12.400	27.181
23	KÖPRÜBAŞI İLÇE HALK KÜTÜPHANESİ	4.303	1.065
24	SALİHLİ /ADALA HALK KÜTÜPHANESİ	1.477	0
25	AKSELENDİ HALK KÜTÜPHANESİ	3.834	0
26	AHMETLİ İLÇE HALK KÜTÜPHANESİ	3.906	13.708
27	SARUHANLI/GÖKÇEKÖY KÜTÜPHANESİ	0*	0*
28	SALİHLİ /YILMAZ HALK KÜTÜPHANESİ	3.772	11.218
29	GÖLMARMARA KÜTÜPHANESİ	0*	0*
30	TURGUTLU BELEDİYE KÜTÜPHANESİ	0*	0*
	TOPLAM	299.129	689.522

Kaynak: Manisa İl Kültür ve Turizm Müdürlüğü, 2014

0* Devredilen verilerin envanter çalışmaları devam ettiği için 2014 verileri henüz derlenmemiştir.

TURİZM

1 İ'e Gelen Turist Sayısı

2012 Yılı	345.492
2013 Yılı	406.492
2014 Yılı	319.709

2 Turistik Tesis Sayıları

a) Turizm İşletme Belgeli Konaklama Tesisleri

Toplam Tesis Sayısı	15
Toplam Oda Sayısı	852
Toplam Yatak Sayısı	1.754

b) Turizm Yatırım Belgeli Konaklama Tesisleri

Toplam Tesis Sayısı	7
Toplam Oda Sayısı	418
Toplam Yatak Sayısı	844

c) Turizm İşletme Belgeli Yeme-İçme Tesisleri

Toplam Tesis Sayısı	5
Toplam Kapasitesi	1.042

d) Turizm Yatırım Belgeli Yeme-İçme Tesisleri

Toplam Tesis Sayısı	-
Kapasiteleri	-

e) Belediye Denetimindeki Konaklama Tesisleri

	<u>Şehir Oteli</u>	<u>Termal</u>	<u>Toplam</u>
Toplam Tesis Sayısı	72	6	78
Toplam Oda Sayısı	1.660	396	2.056
Toplam Yatak Sayısı	3.925	976	4.901

Kaynak: Manisa İl Kültür ve Turizm Müdürlüğü

SOSYAL HİZMETLER

	KAPANDI
1 Yetiştirme Yurdu	
A. Yatak Kapasitesi	-
B. Barındırılan Çocuk	-
2. Huzurevi Sayısı	4
A. Toplam Yatak Kapasitesi	255
B. Barındırılan Yaşlı Sayısı	280
3. Kreş Sayısı	26
Çocuk Sayısı	975
Öğretmen Sayısı	86
4. Rehabilitasyon Merkezleri Sayısı	7
Toplam Yatak Kapasitesi	507
Barındırılan Engelli Sayısı	455
5. Sevgi Evleri Çocuk Yuvası Müdürlüğü	
Çocuk Yuvası	1
Toplam Yatak Kapasitesi	64
Barındırılan Çocuk Sayısı (fiili kalan)	34
Kayıtlı Çocuk Sayısı	36
6.Çocuk Evleri Koordinasyon Merkezi Müdürlüğü	1
Çocuk Evi Sayısı	14
Toplam Yatak Kapasitesi	82
Barındırılan Çocuk Sayısı (fiili kalan)	79
Kayıtlı Çocuk Sayısı	79

Kaynak: Manisa Aile ve Sosyal Politikalar İl Müdürlüğü

SOSYAL YARDIMLAŞMA VE DAYANIŞMA VAKIFLARI

İlçe Adı	Merkezi Yardımlar		Vakıf Kaynaklı Yardımlar	
	Yardım Yapılan Kişi Sayısı	Toplam Yardım Tutarı (TL)	Yardım Yapılan Kişi Sayısı	Toplam Yardım Tutarı (TL)
TOPLAM	76.013	101.031.106	163.299	29.412.857
Ahmetli	1.418	2.248.704.79	5.940	1.018.906.35
Akhisar	7.599	15.269.495.28	15.797	2.864.384.54
Alaşehir	7.930	12.025.737.00	20.463	2.594.829.00
Demirci	9.447	5.337.886.84	5.868	960.760.28
Gölmarmara	1.635	2.374.996.98	3.440	763.258.89
Gördes	2.227	4.546.468.11	4.170	738.917.97
Kırkağaç	9.401	4.398.431.22	4.921	1.155.952.03
Köprübaşı	728	1.716.463.69	2.513	608.945.82
Kula	2.078	4.400.494.73	10.672	1.566.210.83
Salihli	8.328	14.986.866.54	22.239	3.548.303.88
Sarıgöl	2.274	4.641.359.85	5.205	1.189.620.79
Saruhanlı	3.406	5.778.823.88	8.786	1.246.414.00
Selendi	2.766	3.669.428.11	7.569	950.930.03
Soma	1.816	3.483.841.91	8.190	2.030.190.23
Şehzadeler	3.519	2.491.399.50	4.718	1.276.137.14
Turgutlu	7.331	10.347.224.49	22.394	5.667.156.83
Yunusemre	4.110	3.313.483.48	10.414	1.231.938.73

Kaynak: Manisa İl ve İlçe Sosyal Yardımlaşma ve Dayanışma Vakıfları

Not1 : SYDV (Vakıf) kaynaklı yardımlar vakıf öz kaynaklarından yapılmakta olup yakacak,gıda,barınma,eğitim,sağlık, aile destek gibi yardımları içermektedir.

Not2 : Merkezi yardımlar; şartlı gebelik,şartlı eğitim, şartlı sağlık yardımları, muhtaç asker ailelerine yapılan yardımlar, 2022 yaşlı aylığı,2022 engelli aylığı, engelli ailesi yardımı ve eşli vefat etmiş kadınlara yönelik yardım programı kapsamındaki yardımları içermektedir.

SOSYAL GÜVENLİK KURUMU

SSK (5510/4-a Kapsamındaki Sigortalılar)	
1. Sigortaya Tabi Toplam İşyeri Sayısı	25 440
a) Kamu İşyeri	579
b) Özel İşyeri	24 861
2. Toplam Aktif Sigortalı Sayısı	225 066
a) Kamu	11 376
b) Özel	213 690
3. Aktif Sigortalıların Cinsiyet Dağılımı	225 066
a) Kadın Sigortalı	57 022
b) Erkek Sigortalı	168 044
4. Toplam Pasif Sigortalı Sayısı	104 415
a) Malüllük Aylığı Alanlar	1 165
b) Yaşlılık Aylığı Alanlar	74 758
c) Dul ve Yetim Aylığı Alanlar	25 813
* Sürekli İşgöremezlik Geliri Alanlar	1 020
* Ölüm Geliri Alanlar	1 659
5. Prim Tahsilat Uygulamaları	
a) Prim Tahakkuk Tutarı (TL.)	1.417.226.224
b) Prim Tahsilat Tutarı (TL.)	1.454.969.636

BAĞ-KUR (5510/4-b Kapsamındaki Sigortalılar)	
1. Toplam Aktif Sigortalı Sayısı	80 341
2. Toplam Pasif Sigortalı Sayısı	79 754
a) Yaşlılık Aylığı Alanlar	54 249
b) Malullük Aylığı Alanlar	602
c) Dul ve Yetim Aylığı Alanlar	24 903
3. Toplam Tarım Sigortalı Sayısı	40 520

EMEKLİ SANDIĞI (5510/4-c Kapsamındaki Sigortalılar)	
a- Toplam Aylık Alanlar	30 997
1- Toplam Pasif Sigortalı Sayısı	32 273
Emekli Aylığı Alanlar	22 532
Malullük Aylığı Alanlar	335
Vazife Malülü	194
Dul ve Yetim Aylığı Alanlar	7 967
Vatani Hizmet ve Madalya Aylığı Alanlar	1 245
b- İştirakçi (Emekli Sandığına Tabi Çalışanlar)	42 812

Kaynak: Manisa Sosyal Güvenlik İl Müdürlüğü

Not: Veriler 2014 yılı verileridir.

TÜRKİYE VE MANİSA İLİ İŞGÜCÜ, İSTİHDAM VE İŞSİZLİK VERİLERİ

Kurumsal olmayan sivil nüfusun yıllara göre işgücü durumu (Türkiye) [15+ yaş]

	15 ve daha yukarı yaştaki nüfus	İşgücüne dahil olmayan nüfus			İşgücüne katılma oranı	İşsizlik oranı	İstihdam oranı	Tarım dışı işsizlik oranı	
		İşgücü	İstihdam	İşsiz					
		(Bin Kişi)			(%)				
2009	51 686	24 748	21 277	3 471	26 938	47.9	14	41.2	17.4
2010	52 541	25 641	22 594	3 046	26 901	48.8	11.9	43	14.8
2011	55 639	26 420	24 320	2 100	29 219	47.5	7.9	43.7	-
2012	54 724	27 339	24 821	2 518	27 385	50.0	9.2	45.4	11.5
2013	55 608	28 271	25 524	2 747	27 337	50.8	9.7	45.9	12.0
2014	58 833	28 786	25 933	2 853	28 200	50.5	9.9	45.5	12.0

Kaynak : 2009-2010-2012-2013-2014 verileri İl Bazında Temel İşgücü Göstergeleri (TÜİK)'nden alınmıştır.
2011 verileri ise TÜİK Nüfus ve Konut Araştırması' ndan alınmıştır.

İl bazında işgücü göstergeleri

Yıl	İl adı	İŞGÜCÜNE KATILMA ORANI				İŞSİZLİK ORANI				İSTİHDAM ORANI			
		Oran (%)	Değişim katsayısı (%)	% 95 Güven Aralığı		Oran (%)	Değişim katsayısı (%)	% 95 Güven Aralığı		Oran (%)	Değişim katsayısı (%)	% 95 Güven Aralığı	
				Alt sınır	Üst sınır			Alt sınır	Üst sınır			Alt sınır	Üst sınır
2008	Manisa	44.5	2.5	42.3	46.7	9.8	9.2	8.1	11.6	40.1	2.9	37.8	42.4
2009	Manisa	46.4	2.1	44.5	48.2	11.7	11.0	9.1	14.2	41.0	2.7	38.8	43.2
2010	Manisa	49.3	1.7	47.7	51.0	8.1	10.0	6.5	9.7	45.4	2.1	43.5	47.2
2011	Manisa	54.0	1.0	53.0	55.1	4.7	8.4	3.9	5.4	51.5	1.1	50.4	52.6
2012	Manisa	55.8	1.5	54.1	57.5	4.4	9.4	3.6	5.2	53.4	1.7	51.7	55.1

Kaynak : İl Bazında Temel İşgücü Göstergeleri (TÜİK)

İllere Göre Temel İşgücü Göstergeleri, 2 Ekim 2011 (Bin kişi, 15+ yaş)

Yıl	İl adı	15 ve daha yukarı yaştaki nüfus			İşgücüne dahil olmayan nüfus	
		İşgücü	İstihdam	İşsiz		
		(Bin Kişi)				
2011	Manisa	1 048	546	520	26	502

Kaynak : TÜİK, Nüfus ve Konut Araştırması, 2011

TÜRKİYE İŞ KURUMU MANİSA İL MÜDÜRLÜĞÜ FAALİYETLERİ
İSTİHDAM VE İŞSİZLİK

A- Kuruma Kayıtlı Toplam Kişi Sayısı		94 857
Normal		92 274
Özürlü		2 252
Eski Hükümlü		326
Terörle Mücadelede Yaralanan (TMY)		5
İşsizlik Ödeneği İçin Başvuranlar (2014) *		17 379
B- Devreden Kayıtlı İşgücü		94 861
Devreden Kayıtlı İşsiz		50 485
C- İşverenden Alınan Talep	TOPLAM	37 149
	KAMU	126
	ÖZEL	37 023
D- İşe Yerleştirilen Kişi Sayısı	TOPLAM	10 318
	KAMU	404
	ÖZEL	9 914
E- İşe Yerleştirilen Özürlü Sayısı	TOPLAM	256
	KAMU	0
	ÖZEL	256
F- İşe Yerleştirilen Eski Hükümlü Sayısı	TOPLAM	5
	KAMU	5
	ÖZEL	0

* Tazminat ve Fon Uygulamaları Bölümünde Belirtilmiştir.

TAZMİNAT VE FON UYGULAMALARI
(İşsizlik Ödeneği, İş Kaybı Tazminatı, Kısa Çalışma Ödeneği)

İşsizlik Ödeneği İçin Başvuran Sayısı	17 379
İşsizlik Ödeneği Alan Kişi Sayısı	14 999
İş Kaybı Tazminatı İçin Başvuran Sayısı	79
İş Kaybı Tazminatı Alan Kişi Sayısı	79
Kısa Çalışma Ödeneği İçin Başvuran Sayısı	0
Kısa Çalışma Ödeneği Alan Kişi Sayısı	0

Kaynak: Manisa Çalışma ve İş Kurumu İl Müdürlüğü

Not: Veriler 2014 yılı verileridir.

MANİSA BÜYÜKŞEHİR BELEDİYE BAŞKANLIĞI*

1 . Toplam Hane Sayısı	107.435
2 . Toplam Yerleşim Alanı	8 784 ha.
3 . Yol Durumu	
a – Toplam Asfalt	60,00 km
b – Toplam Parke	48,00 km
c - Toplam Sahti Kaplama	4.547,00 km
4 . İçmesuyu Durumu	
a – Toplam Abone Sayısı	472.713 aktif abone
b – Toplam İsale Hattı	Envanter çalışmaları devam etmektedir.
c – Toplam Şebeke Hattı	Envanter çalışmaları devam etmektedir.
d – Depo Sayısı	Envanter çalışmaları devam etmektedir.
e – Depo Hacmi	Envanter çalışmaları devam etmektedir.
f – Kuyu Sayısı	Envanter çalışmaları devam etmektedir.
g – Su Verimi	89%
h – Yeterliliği (%)	100%
5 . Kanalizasyon Durumu	
a – Şebeke Hattı Uzunluğu	
b – Arıtma Tesisi	62 adet arıtma tesisi, toplam 113130 m3
c – Yeterliliği (%)	55%
6 . Diğer Tesisler	
a – Parklar	131 adet
b – Çocuk Bahçesi ve Oyun Alanları	124 adet
c – Mezarlıklar	1732 adet
d – Otopark : Cadde üzeri açık	808 adet
: Yer Altı	5 adet
: Ada İçi	45 Adet
7 . Toplam Mahalle Sayısı	1 065 Mahalle
8 . Kişi Başına Düşen Yeşil Alan	4,52 m

* Manisa Büyükşehir Belediyesi 2014 yılı geçici verileridir. Envanter çalışmaları devam etmektedir.

Kaynak: Manisa Büyükşehir Belediye Başkanlığı

BELEDİYELERE İLİŞKİN BİLGİLER

Belediye Adı	Nüfusu					Kuruluş Yılı	Mahalle Sayısı	Toplam Personel Sayısı	Belediye Bütçeleri (TL.)					
	2010*	2011*	2012*	2013*	2014*				2010	2011	2012	2013	2014	2015
AHMETLİ	9 790	9 878	10.081	9.957	16.104	1951	16	26	10 625 865	6.600.000	9 548 000	9 960 000	11 750 000	10 000 000
AKHİSAR	102 167	104 777	107.086	109.405	163.107	1885	109	260	50 345 503	58.724.755	105 575 223	102 495 286	115 390 015	96 347 649
ALAŞEHİR	54 082	47 722	48.147	48.473	99.962	1921	87	184	21 200 000	30.000.000	48 000 000	33 000 000	38 000 000	25 250 000
DEMİRCİ	20.160	20.350	20.605	20.192	43.027	1884	101	80	16 220 000	16.850.000	18 454 000	19 432 000	21 350 000	26 500 000
GÖLMARMARA	9.750	9.734	9.699	9.711	15.384	1923	21	33	5 700 500	4.810.200	5 686 200	5 675 000	6 256 750	6 750 000
GÖRDES	10.467	10.411	10.588	10.746	29.768	1878	63	35	5 276 500	6.830.500	9 121 000	11 095 000	11 254 000	12 088 000
KIRKAĞAÇ	45.294	27.350	25.686	27.131	45.730	1861	47	49	9 500 000	13.800.000	21 000 000	27 500 000	50 650 000	27 500 000
KÖPRÜBAŞI	5.253	5.267	5.457	7.881	14.191	1968	46	75	2 600 000	3.600.000	3 750 000	4 000 000	10 000 000	6 500 000
KULA	24 372	24 713	24.684	24.897	45.587	1866	60	59	12 000 000	14.000.000	14 000 000	26 000 000	27 300 000	26 700 000
SALİHLİ	97 323	97 810	98.618	99.971	156.861	1879	102	334	79 117 577	75.665.162	75 136 063	91 703 016	105 041 951	103 726 798
SARIGÖL	13 542	13 758	13.785	13.933	36.206	1947	35	46	6 500 000	8.000.000	15 000 000	16 000 000	30 000 000	20 000 000
SARUHANLI	15 350	15 364	15.781	16.007	53.684	1953	50	71	8 429 801	9.145.376	12 557 208	17 074 458	27 707 394	30 767 075
SELENDİ	6 767	6 609	6.558	6.588	21.437	1954	57	35	3 382 746	3.875.477	5 138 649	5 561 062	10 703 568	12 932 672
SOMA	75 345	76 138	76.305	78.421	105.518	1891	71	110	35 198 750	40.941.034	45 150 000	60 746 300	52 000 000	37 512 000
ŞEHZADELER	-	-	-	-	166.443	2014	65	184	-	-	-	-	93 754 000	90 000 000
TURGUTLU	117 632	119 985	122.383	124.914	150.460	1872	61	151	50 734 000	57.843.000	63 486 000	73 245 000	94 175 000	94 880 000
YUNUSEMRE	-	-	-	-	204.436	2014	89	176	-	-	-	-	103 330 000	114 000 000

Kaynak: Manisa Belediyesi, Merkez'e bağlı belediyeler ve Kaymakamlıklar.

* Adrese Dayalı Nüfus Kayıt Sistemi verileridir.

KÖY YOLLARI - KÖY İÇMESULARI*

1.KÖY YOLLARI					
Yolun Niteliği	Uzunluğu	Yerleşim Birimi	Ünite	Toplam Ünite	Toplam Nüfus
TOPLAM	1.480.7	170	60	230	112.811
Asfalt	356.7	89	10	99	34.315
Stablize	30	1	6	7	220
Tesviye	2	-	-	-	-
Ham yol	-	-	-	-	-
TCK Yolu	1.092	80	44	124	78.276
Hizmet Dışı	-	-	-	-	29.297

2. KÖY İÇMESULARI*				
Yeterlilik Durumu	Köy	Ünite	Toplam Ünite	Nüfus
TOPLAM	780	697	1.477	280.110
Sulu	779	689	1.468	279.449
Yetersiz	1	6	7	544
Susuz	-	2	2	117

KÖY İÇMESULARI YETERLİLİĞİNİN İLÇELERE DAĞILIMI*

İlçe	Sulu Ünite	Yetersiz Ünite	Susuz Ünite	Toplam
TOPLAM	1.468	7	2	1.477
Merkez	100	-	-	100
Ahmetli	19	-	-	19
Akhisar	155	3	1	159
Alaşehir	171	3	1	175
Demirci	123	-	-	123
Gölmarmara	17	-	-	17
Gördes	133	-	-	133
Kırkağaç	49	-	-	49
Köprübaşı	51	1	-	52
Kula	147	-	-	147
Salihli	143	-	-	143
Sarıgöl	58	-	-	58
Saruhanlı	30	-	-	30
Selendi	163	-	-	163
Soma	63	-	-	63
Turgutlu	46	-	-	46

* Manisa Büyükşehir Belediyesi 2014 yılı geçici verileridir. Envanter çalışmaları devam etmektedir.

Kaynak: Manisa Su ve Kanalizasyon İdaresi Genel Müdürlüğü (MASKİ)

KÖY YOLLARININ NİTELİK YÖNÜNDEN İLÇELERE DAĞILIMI*

İLÇESİ	ASFALT	STABLİZE	TESVİYE	HAM	TOPLAM (Km)
TOPLAM	1.085.0	327.0	37.0	94.9	1.543.9
Merkez	99.0	7.0	-	8.0	114.0
Ahmetli	17.0	1.0	-	-	18.0
Akhisar	105.0	42.0	7.0	21.5	175.5
Alaşehir	110.0	50.0	11.0	-	171.0
Demirci	96.0	19.0	1.0	3.0	119.0
Gölmarmara	14.0	2.0	-	3.5	19.5
Gördes	67.0	55.0	8.0	21.0	151.0
Kırkağaç	36.0	12.0	-	6.0	54.0
Köprübaşı	42.0	5.0	-	-	47.0
Kula	110.0	30.0	2.0	2.0	144.0
Salihli	121.0	26.0	2.0	9.8	158.8
Sarıgöl	35.0	13.0	3.0	-	51.0
Saruhanlı	37.0	2.0	-	9.5	48.5
Selendi	100.0	51.0	3.0	1.0	155.0
Soma	52.0	11.0	-	9.0	72.0
Turgutlu	44.0	1.0	-	0.6	45.6

* Manisa Büyükşehir Belediyesi 2014 yılı geçici verileridir. Envanter çalışmaları devam etmektedir.

Kaynak: Manisa Su ve Kanalizasyon İdaresi Genel Müdürlüğü (MASKİ)

**MANİSA İL MERKEZİNİN KOMŞU İLLERE VE ÖNEMLİ
MERKEZLERE KARAYOLU UZAKLIĞI**

<u>KOMŞU İLLER</u>	<u>Uzaklık (Km)</u>
Aydın	156
Balıkesir	137
Denizli	208
İzmir	36
Kütahya	317
Uşak	195
<u>ÖNEMLİ MERKEZLER</u>	<u>Uzaklık (Km)</u>
Adana	884
Ankara	563
Antalya	428
Bursa	286
Gaziantep	1.089
İstanbul	525
Konya	534
Kayseri	832

MANİSA İLİNİN İLÇELERE UZAKLIĞI

	<u>Uzaklık (Km)</u>
Manisa - Akhisar	48
Manisa - Alayunt	109
Manisa - Ahmetli	52
Manisa - Demirci	158
Manisa - Gölarmara	66
Manisa - Gördes	107
Manisa - Kırkağaç	74
Manisa - Köprübaşı	123
Manisa - Kula	118
Manisa - Salihli	71
Manisa - Sarıgöl	128
Manisa - Soma	87
Manisa - Saruhanlı	17
Manisa - Selendi	155
Manisa - Turgutlu	31

Kaynak :Karayolları 2. Bölge Müdürlüğü

KARAYOLLARI

1. Yol Nitelik ve Uzunlukları

a) Toplam Yol Ağı (Km.)	1 091
b) Devlet Yolu (Km.)	578
- SK (km)	279
- BSK (km)	299
- Diğer (km)	-
c) İl Yolu (Km.)	513
- SK (km)	504
- BSK (km)	3
- Diğer (km)	6

2. Devlet Yolları Yıllık Ortalama Günlük Trafik Yükü

Karayolu Adı	Araç Sayısı
İzmir - Manisa	31 000
Manisa - Akhisar	26 000
Akhisar - Gelenbe	12 000
Salihli - Gölarmara - Akhisar	4 400
Manisa - Turgutlu	9 800
Manisa - Menemen	6 700
Salihli - Köprübaşı	3 000
Salihli - Alayehir	8 200
Turgutlu - Salihli	18 200
Salihli - Kula - Manisa Sınırı	11 600
Soma - Akhisar	6 600

Kaynak: Karayolları 2. Bölge Müdürlüğü

DEMİRYOLLARI

1. Toplam Demiryolu Ağı (Km)	265 km.
2. Taşımlar	
a) Toplam Yolcu Sayısı	1 488 095 kişi
b) Toplam Yük Miktarı	832 047 ton 37 696 vagon
	(Manisa-Soma-Akhisar-Salihli-Turgutlu)
3. Toplam Gar Sayısı	
a) Gar Müdürlüğü	2 (Manisa - Soma)
b) Gar Şefliği	3 (Alayehir - Salihli - Turgutlu)
4. Toplam İstasyon Sayısı	10 (Akhisar-Bakır-Kapaklı-Kırkağaç-Saruhanlı-Ahmetli-Ayvacic-Muradiye-Kavaklıdere-Urganlı)
5. Günlük Sefer Sayıları	
a) Yolcu Treni	20
b) Yük Treni	6

Kaynak: DTY İşletmesi Genel Müdürlüğü 3. Bölge Müdürlüğü

İL EMNİYET MÜDÜRLÜĞÜ

1. Kayıtlı Motorlu Araç Sayıları

a) TOPLAM	501 977
b) Otomobil	176 996
c) Otobüs	6 350
d) Minibüs	6 588
e) Kamyonet	57 213
f) Kamyon	11 566
g) Traktör	78 150
h) Motosiklet	162 086
i) Arazi Taşıtı	42
i) Özel Amaçlı Taşıtı	628
j) Tanker	450
k) Çekici	1 908
2. Olay Sayısı (*)	32 898
Asayiş Olayları Toplam	30 826
a) Kişilere Karşı Suçlar	15 068
b) Malvarlığına Karşı Suçlar	7 710
c) Topluma Karşı Suçlar	1 747
d) Millete ve Devlete Karşı Suçlar	409
e) Takibi Gereken Olaylar	5 892
Bilişim Olayları	257
Kaçakçılık Olayları	1 707
Terör Olayları	19
Toplumsal Olaylar	89
3. Pasaport	
Toplam verilen pasaport	304 031
2013 Yılında verilen pasaport	20 308
4. Silah Ruhsatları	
a) Taşıma	3 634
b) Bulundurma	2 674
c) Av Teskeresi	37 278

TRAFİK KAZALARI

Kaza Mahalli	Toplam Kaza Sayısı	Ölümlü Kaza		Yaralamalı Kaza		Hasarlı Kaza	Toplam Maddi Hasar (TL)	
		Kaza	Ölü	Kaza	Yaralı			
Genel Toplam	5 406	52	64	3 232	5 287	2 122	(***)	
Emniyet	Toplam	5 406	52	64	3 232	5 287	2 122	(***)
	Şehir içi	4 311	17	20	2 703	4 081	1 591	(***)
	Şehir dışı	1 095	35	44	529	1 206	531	(***)
Jandarma Bölgesi	1 086	37	47	847	1 619	-	(****)	

Kaynak: Manisa İl Emniyet Müdürlüğü ve İl Jandarma Komutanlığı

(***) 01.01.2014 tarihi itibarıyla Trafik kazası tespit tutanaklarında maddi hasar bölümü kaldırıldığından istatistiki bilgi bulunmamaktadır.

(****)2014 Yılında 2918 Sayılı KYTK'nunda yapılan değişiklikle yeniden düzenlenen Kaza Tespit Tutanaklarında Maddi Hasar bilgisi bulunmadığından hasar miktarı girilmemiştir.

İLÇELERE GÖRE MOTORLU ARAÇ SAYILARI

İLÇESİ	Otomobil	Otobüs	Minibüs	Kamyonet	Kamyon	Traktör	Motosiklet	Toplam (*)
TOPLAM	176 996	6 350	6 588	57 213	11 566	78 150	162 086	498 949
Şehzadeler-Yunusemre	49 717	2 497	2 119	17 013	2 948	13 741	36 618	124 653
Ahmetli	1 484	57	20	579	73	1 056	2 589	5 858
Akhisar	22 121	455	1 099	8 088	1 603	11 217	17 903	62 486
Alaşehir	13 472	655	285	3 358	547	7 095	14 733	40 145
Demirci	5 790	160	407	1 269	181	3 352	3 336	14 495
Gölmarmara	1 514	53	45	652	78	1 254	1 335	4 931
Gördes	4 280	46	384	768	108	2 342	1 702	9 630
Kırkağaç	4 836	117	186	1 528	252	2 895	3 060	12 874
Köprübaşı	1 519	33	57	320	146	710	833	3 618
Kula	4 628	205	318	1 601	446	3 754	5 204	16 156
Salihli	22 485	569	519	7 288	1 809	9 631	29 315	71 616
Sarıgöl	5 066	156	120	1 227	115	4 376	4 846	15 906
Saruhanlı	5 398	198	172	2 279	373	5 713	5 881	20 014
Selendi	2 397	155	101	390	225	2 165	1 295	6 728
Soma	16 454	421	296	4 251	1 201	3 907	12 556	39 086
Turgutlu	15 835	573	460	6 602	1 461	4 942	20 880	50 753

(*) İl genelinde bulunan Arazi taşıtı, özel amaçlı taşıt, tanker, çekici sayıları toplama dahil değildir.

(**) 2014 yıl sonu tescilli araç sayılarıdır.

Kaynak: Manisa İl Emniyet Müdürlüğü

DERNEKLER

KURULUŞ AMACI	TOPLAM
TOPLAM	1505
Sosyal	241
Kültürel	231
Sportif	277
Dini	304
Diğer	452

Kaynak: Manisa İl Dernekler Müdürlüğü

MANİSA TARIMININ TÜRKİYE TARIMI İÇİNDEKİ YERİ 2014

ÜRÜN TÜRÜ	TÜRKİYE ÜRETİMİ (TON)	MANİSA ÜRETİMİ (TON)	ORAN (%)
ÜZÜM (KURUTMALIK ÇEKİRDEKSİZ)	1.135.947	1.021.282	89.9
ÜZÜM (SOFRALIK ÇEKİRDEKSİZ)	586.164	326.310	55.7
TÜTÜN	70.000	20.307	29.0
SUSAM	17.716	2.443	13.8
HIYAR (TURŞULUK)	144.041	33.214	23.1
ZEYTİN (SOFRALIK)	438.000	94.214	21.5
ZEYTİN (YAĞLIK)	1.330.000	71.276	5.4
DOMATES (SALÇALIK)	3.914.890	677.684	17.3
DOMATES (SOFRALIK)	7.935.110	183.763	2.3
BİBER (SALÇALIK, KAPYA)	829.809	121.620	14.7
BROKOLİ	40.818	4.582	11.2
KEREVİZ (KÖK)	14.791	1.814	12.3
KİRAZ	445.556	33.694	7.6
KAVUN	1.707.302	103.531	6.1
BÖRÜLCE (TAZE)	19.353	1.291	6.7
MISIR (DANE)	5.950.000	364.339	6.1
ÇİLEK	376.070	18.747	5.0
KEKİK	11.752	641	5.5
KARPUZ	3.885.617	124.705	3.2
BUĞDAY (DURUM + DİĞER)	19.000.000	277.445	1.5
ARPA (DİĞER)	5.819.000	76.892	1.3

Kaynak : TÜİK, Bitkisel Üretim İstatistikleri 2014

Not: 2014 yılı verileri geçicidir.

MANİSA OVALARI

OVANIN ADI	UZUNLUĞU (km)	GENİŞLİĞİ (km)
SALİHLİ	30	20
TURGUTLU	30	10
MANİSA	30	15
BAKIRÇAY	30	10
TOPLAM	120	55

TARIMSAL SULAMA 2014

	Alan(Ha.)	Oran(%)
Toplam Tarım Alanı	513.937.40	100
Sulanabilir Tarım Alanı	233.787.00	45.49
Sulanmayan Tarım Alanı	280.150.40	54.51

Kaynak: Manisa İl Gıda Tarım ve Hayvancılık Müdürlüğü

DSİ
MANİSA İLİ SU, TOPRAK KAYNAKLARI VE HİDROELEKTRİK ENERJİ POTANSİYELİ

GENEL BİLGİLER

Yüzölçümü:	13810	km ²
Rakım:	50-850	m
Yıllık Ortalama Yağış:	668.7	mm
Ortalama akış verimi	21	%

SU KAYNAKLARI POTANSİYELİ:

YERÜSTÜ SUYU	1537	hm ³ /yıl
YERALTISUYU	474	hm ³ /yıl

A.İŞLETMEDE BULUNAN TESİSLER

Depolama Tesisleri

	DEPOLAMA HACMİ	
Demirköprü Barajı	1022.30	hm ³
Afşar Barajı	84.00	hm ³
Buldan Barajı	46.00	hm ³
Sevişler Barajı	120.50	hm ³
Gördes Barajı	448.46	hm ³
Marmara Gölü	321.36	hm ³
Güneşli Barajı	8.20	hm ³
Kula Göleti	2.05	hm ³
Köseler Göleti	1.57	hm ³
Bakır Göleti	0.83	hm ³
Gördes Doğanpınar Göleti	1.68	hm ³
Kırkağaç Çaltıcak Göleti	0.90	hm ³
Merkez Peilitalan Göleti	0.88	hm ³
Kırkağaç Aydıncık Göleti	1.86	hm ³
Kula Çelengöz Göleti	2.22	hm ³
Alaşehir Kavaklıdere Göleti	3.19	hm ³
Selendi Ayanlar Göleti	4.93	hm ³
Kırkağaç Çamlık Göleti	0.37	hm ³
Kula Bebekli Göleti	0.93	hm ³
Merkez Bağyolu Göleti	5.51	hm ³
Saruhanlı Gevenlik Göleti	1.73	hm ³
Alaşehir Kemaliye Göleti	0.58	hm ³

Sulama Tesisleri

	FAYDASI	
Akpınar Sulaması	1.080	ha
Adala (Karataş) Sulaması (Gökkaya Sulaması dahil):	25.281	ha
Sarıgöl Sulaması:	2.740	ha
Afşar Sulaması:	438	ha
Alaşehir Sağ Sahil Sulaması:	5.043	ha
Alaşehir Sol Sahil Sulaması:	7.789	ha
Ahmetli Sulaması	63.610	ha
Karayahşi (Bintepeler) Sulaması	1.034	ha
Yuntdağı Köseler Göleti ve Sulaması	128	ha
Bakır Göleti Sulaması:	142	ha
Kırkağaç Aydıncık Göleti ve Sulaması	306	ha
Kırkağaç Çaltıcak Göleti ve Sulaması	130	ha
Kula Bebekli Göleti	166	ha
Kula Çelengöz Göleti	403	ha
Gördes Doğanpınar Göleti ve Sulaması:	423	ha
Kavaklıdere Göleti ve Sulaması	527	ha
Merkez Peilitalan Göleti ve Sulaması	171	ha
Kula Göleti Sulaması 2. Kısım:	73	ha
YAS Sulamaları:	8.717	ha

Hidroelektrik Enerji Tesisleri:

Demirköprü HES Barajı:	GW h/yıl
------------------------	----------

B.YAPIMI TAMAMLANAN VEYA DEVAM EDEN PROJELER:

Depolama Tesisleri

	DEPOLAMA HACMİ	
Kelebek Barajı	22.92	hm ³
Kula Saraçlar Göleti	0.86	hm ³
Kula Yurtbaşı Göleti	1.82	hm ³
Merkez İlyasçılar Göleti	0.32	hm ³
Merkez Maldan Sarısu Göleti	0.57	hm ³
Soma Yağcılı Göleti	0.86	hm ³
Gördes Karayağcı Göleti	1.17	hm ³
Demirci Durhasan Göleti	0.99	hm ³
Kula Gökçeören Dutluca Göleti	0.69	hm ³
Alaşehir Örencik Göleti	0.37	hm ³
Kırkağaç Küçükdere Göleti	1.56	hm ³
Kula Eroğlu Göleti	0.69	hm ³

Sulama Tesisleri

	FAYDASI	
Gördes Sağ Sahil Sulaması	9.766	ha
Gördes Sol Sahil Sulaması	5.040	ha
Gördes Güneşli Barajı Sulaması	1.140	ha
Ayanlar Göleti Sulaması	910	ha
Çiçekli Göleti Sulaması	502	ha

Kaynak: DSİ Genel Müdürlüğü 2. Bölge Müdürlüğü

MANİSA İLİ TARIM ALANLARI DAĞILIMI

TOPLAM TARIM ALANI (DA)	5.032.560
NADAS ALANI (DA)	116.753
EKİLEN TARIM ALANI (DA)	4.915.807
Tahıllar ve Diğer Bitkisel Ürünlerin Ekilen Alanı	2.651.416
Sebze Bahçeleri	337.755
Meyveler, İçecek ve Baharat Bitkileri	1.925.796
Süs Bitkileri	840

Kaynak : TÜİK, Bitkisel Üretim İstatistikleri 2014

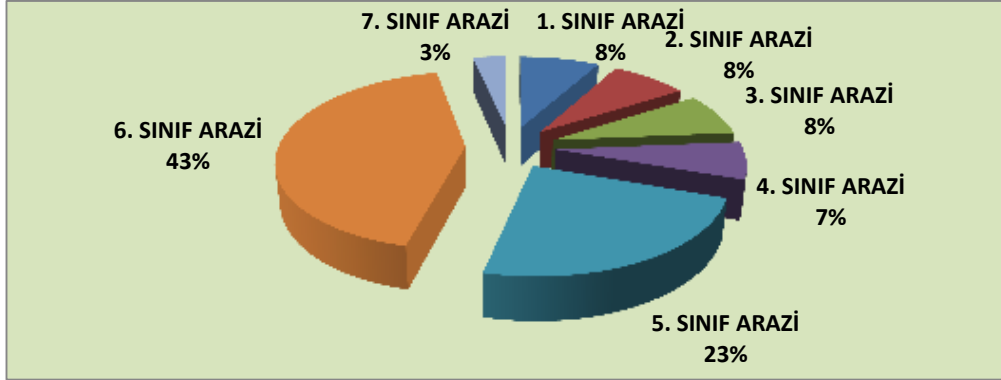
Not: 2014 yılı verileri geçicidir.

TOPRAK KULLANMA KABİLİYET SINIFLARI 2013

TOPRAK

TOPRAK SINIFI	YÜZÖLÇÜMÜ (Ha)	ORANI (%)
1. SINIF ARAZİ	107.192	8.12
2. SINIF ARAZİ	103.364	7.83
3. SINIF ARAZİ	101.252	7.67
4. SINIF ARAZİ	88.579	6.71
5. SINIF ARAZİ	309.563	23.45
6. SINIF ARAZİ	564.871	42.79
7. SINIF ARAZİ	45.147	3.42
TOPLAM	1.320.100	100.00

Kaynak: Manisa İl Gıda Tarım ve Hayvancılık Müdürlüğü



TARIMSAL GELİR (TL)

TOPLAM TARIMSAL GELİR	7.479.491.547
A. BİTKİSEL ÜRETİM	4.624.811.996
- Tarla Ürünleri	1.359.560.237
- Sebze Ürünleri	657.843.060
- Meyve Ürünleri	2.607.408.699
B. HAYVANSAL ÜRETİM	2.854.679.551
- Hayvancılık	2.847.515.812
- Su Ürünleri	7.163.740

Kaynak: Manisa İl Gıda Tarım ve Hayvancılık Müdürlüğü

TARIMSAL TESİSLER

Mandıra Sayısı	67
Sellektör Sayısı (Sabit, Seyyar)	14
Tarım Danışmanı	36

Kaynak: Manisa İl Gıda Tarım ve Hayvancılık Müdürlüğü

TARIMSAL İŞLETMELER

İŞLETME BÜYÜKLÜĞÜ (DEKAR)	ORANI (%)
1-20	30.9
21-50	39.1
51-100	20.9
101-200	7.3
201-500	1.7
500'den büyük	0.1
TOPLAM*	100

Kaynak: Manisa İl Gıda Tarım ve Hayvancılık Müdürlüğü

* Çiftçi Kayıt Sistemine Kayıtlı çiftçi sayısına göre□

TARIMSAL AMAÇLI KOOPERATİFLER

KOOPERATİF TÜRÜ	KOOPERATİF SAYISI	ÜYE SAYISI
Tarımsal Kalkınma Kooperatifi	171	15.143
Sulama Kooperatifi	92	10.519
Su Ürünleri Kooperatifi	6	440
Üretici Birliği	15	12.653
Yetiştirici Birliği	4	1.903
Kooperatif Birliği	3	184
TOPLAM	288	40.658

Kaynak: Manisa İl Gıda Tarım ve Hayvancılık Müdürlüğü

Not: Kooperatif Birlikleri toplama dahil değildir.

2014 YILI TAHILLAR VE DİĞER BİTKİSEL ÜRÜNLERİN ÜRERTİMLERİ (CPA Sınıflamasına göre)

ÜRÜNÜN ADI	EKİLEN ALAN (Da.)	HASAT EDİLEN ALAN (Da.)	ÜRETİM (Ton)	VERİM (Kg./Da.)
Arpa (Diğer)	334.374	332.374	76.892	231
Ayçiçeği (Çerezlik)	4.673	4.673	1.327	284
Ayçiçeği (Yağlık)	804	804	170	211
Bakla (Hayvan Yemi)	10	10	1	100
Bakla (Yemeklik)	4.830	4.830	709	147
Bezelye	696	696	95	136
Börülce	7.236	7.236	676	93
Buğday (Diğer)	916.879	916.879	236.345	258
Buğday (Durum)	161.421	161.421	41.100	255
Burçak (Dane)	9.940	9.940	687	69
Burçak (Yeşil Ot)	1.623	1.623	996	614
Çavdar	19.069	19.069	4.594	241
Fasulye (Kuru)	4.735	4.735	637	135
Fiğ (Dane)	-	-	-	-
Fiğ (Yeşil Ot)	-	-	-	-
Gül (Yağlık)	18	0	0	0
Haşhaş (Kapsül)	14.019	14.019	826	59
Haşhaş (Tohum)	14.019	14.019	826	59
Hayvan Pancarı	38	38	68	1.789
Korunga (Yeşil Ot)	1.004	1.004	977	973
Mercimek (Kırmızı)	23.550	23.550	2.313	98
Mercimek (Yeşil)	13.715	13.715	1.494	109
Mısır (Dane)	335.754	335.754	364.339	1.085
Mısır (Hasıl)	3.580	3.580	8.780	2.453
Mısır (Silajlık)	101.342	101.342	456.218	4.502
Mürdümük (Dane)	-	-	-	-
Mürdümük (Yeşil Ot)	2.920	2.920	2.494	854
Nohut	91.298	91.298	8.026	88
Pamuk (Kütlü)	41.955	41.955	23.634	563
Pamuk (Lif)	41.955	41.955	8.508	203
Pamuk Tohumu (Çiğit)	41.955	41.955	13.991	333
Patates (Diğer)	5.013	5.013	11.873	2.368
Patates (Tatlı)	300	300	450	1.500
Sorgum (Yeşil Ot)	245	245	1.050	4.286
Susam	52.835	52.835	2.443	46
Şekerpancarı	428	428	2.326	5.435
Tritikale (Dane)	5.365	5.365	1.553	289
Tritikale (Yeşil Ot)	1.868	1.868	1.968	1.054
Tütün	373.721	373.721	20.307	54
Yem Şalgamı	2.157	2.157	7.998	3.708
Yerfıstığı	100	100	15	150
Yonca (Yeşil Ot)	22.478	22.478	68.893	3.065
Yulaf (Dane)	3.005	3.005	671	223
Yulaf (Yeşil Ot)	-	-	-	-

Kaynak : TÜİK, Bitkisel Üretim İstatistikleri 2014

Not: 2014 verileri geçicidir.

Açıklamalar : Tablolardaki üretim miktarlarının tamsayıya yuvarlanmasından dolayı bazı verim değerlerine ulaşamayabilir.

Rakamlar yuvarlamadan dolayı toplamı vermeyebilir.

(1) Ekilen ve hasat edilen alan, haşhaş (tohum) haşhaş (kapsül) ile, çiğit ve pamuk (lif) pamuk (kütlü) ile aynıdır. Mükerrer kullanmayınız.

(2) 2004 e kadar Mısır, Fiğ ve Burçakda dane ve ot alanları ortak olup, alan danede gösterilmiştir. 2004 den itibaren dane ve ot alanları ayrılmış olup ot alanları yeşilotda gösterilmiştir.

(3) Pamuk ve Tütünde, 1994 yılından önceki bilgiler il bilgisi olup merkez ilçede gösterilmiştir. 1994 yılından sonraki yıllarda ise ilçe detayındadır.

(4) Kütlü pamuk alan ve üretimini toplama dahil etmeyiniz.

2014 YILI SEBZELERİN ÜRERTİMLERİ (CPA Sınıflamasına göre)

ÜRÜNÜN ADI	EKİLEN ALAN (Da.)	ÜRETİM (TON)
Acur	195	335
Bakla (Taze)	1.878	1.338
Balkabağı	155	311
Bamya	1.540	891
Barbunya Fasulye (Taze)	1.298	1.193
Bezelye (Taze)	2.057	1.139
Biber (Dolmalık)	3.399	9.099
Biber (Salçalık, Kapyra)	31.138	121.620
Biber (Sivri)	15.625	39.969
Börülce (Taze)	2.025	1.291
Brokoli	2.268	4.582
Dereotu	20	10
Domates (Salçalık)	96.139	677.684
Domates (Sofralık)	35.683	183.763
Enginar	445	706
Fasulye (Taze)	6.752	7.259
Havuç	130	227
Hıyar (Sofralık)	5.445	23.468
Hıyar (Turşuluk)	12.394	33.214
Ispanak	7.448	9.881
Kabak (Çerezlik)	-	-
Kabak (Sakız)	3.315	6.868
Karnıbahar	3.209	6.329
Karpuz	37.489	124.705
Kavun	41.938	103.531
Kereviz (Kök)	950	1.814
Kırmızı Pancar	100	175
Lahana (Beyaz)	6.637	17.103
Lahana (Brüksel)	40	40
Lahana (Kırmızı)	775	1.315
Marul (Göbekli)	1.630	2.920
Marul (Kıvırcık)	1.940	3.787
Maydonoz	172	90
Nane	102	51
Patlıcan	8.182	20.091
Pazı	-	-
Pırasa	2.630	6.375
Roka	100	47
Sarımsak (Kuru)	1.460	1.237
Sarımsak (Taze)	565	551
Semizotu	3	2
Soğan (Kuru)	2.499	3.550
Soğan (Taze)	3.712	6.653
Şalgam	50	150
Tere	70	32
Turp (Bayır)	270	474
Turp (Kırmızı)	452	771

Kaynak : TÜİK, Bitkisel Üretim İstatistikleri 2014

Not. 1. 2014 verileri geçicidir.

2. Rakamlar yuvarlamadan dolayı toplamı vermeyebilir.

2014 YILI MEYVELER, İÇECEKLER VE BAHARATLI BİTKİLER ÜRETİMLERİ (CPA Sınıflamasına Göre)

ÜRÜNÜN ADI	TOPLU		AĞAÇ BAŞINA		MEYVE VERMEYEN YAŞTA AĞAÇ SAYISI	TOPLAM AĞAÇ SAYISI
	MEYVELİKLERİN ALANI (Da.)	ÜRETİM MİKTARI (Ton)	ORTALAMA VERİM (Kg)	MEYVE VEREN YAŞTA AĞAÇ SAYISI		
Antep Fıstığı	10.490	2.045	3	649.880	259.117	908.997
Armut	5.473	6.819	28	241.685	52.665	294.350
Ayva	983	2.175	26	82.690	5.890	88.580
Badem	22.556	3.298	13	254.952	507.748	762.700
Böğürtlen	61	31	508	61	-	61
Ceviz	38.753	3.619	21	168.500	339.386	507.886
Çilek	5.216	18.747	3.594	5.216	-	5.216
Dut	-	653	20	32.661	392	33.053
Elma (Amasya)	330	230	31	7.330	1.300	8.630
Elma (Diğer)	3.675	3.154	24	133.660	11.165	144.825
Elma (Golden)	3.571	2.629	31	85.755	14.885	100.640
Elma (Grannysmith)	495	372	34	11.010	4.950	15.960
Elma (Starking)	3.376	2.498	36	70.280	9.890	80.170
Erik	21.208	11.491	24	480.270	105.019	585.289
İğde	-	257	14	18.163	130	18.293
İncir	948	1.982	28	70.184	3.125	73.309
Kayısı	4.593	2.776	25	108.936	32.395	141.331
Kekik	1.925	641	333	1.925	-	1.925
Kestane	3.850	2.493	43	58.075	10.775	68.850
Kiraz	95.737	33.694	16	2.062.472	1.198.294	3.260.766
Muşmula	45	207	23	8.820	1.530	10.350
Nar	5.568	6.214	25	243.756	78.504	322.260
Şeftali (Diğer)	11.737	14.326	40	354.939	43.923	398.862
Şeftali (Nektarin)	853	310	18	17.080	9.240	26.320
Trabzon Hurması	173	71	23	3.060	1.734	4.794
Üzüm (Kurutmalık-Çekirdekli)	1.050	1.240	1.181	1.050	-	1.050
Üzüm (Kurutmalık-Çekirdeksiz)	578.378	1.021.282	1.766	578.378	-	578.378
Üzüm (Sofralık-Çekirdekli)	25.816	31.854	1.234	25.816	-	25.816
Üzüm (Sofralık-Çekirdeksiz)	154.777	326.310	2.108	154.777	-	154.777
Üzüm (Şaraplık)	8.984	8.750	974	8.984	-	8.984
Vişne	1.308	990	23	42.935	22.714	65.649
Zerdali	-	116	19	6.258	-	6.258
Zeytin (Sofralık)	598.307	94.214	7	13.587.659	1.679.241	15.266.900
Zeytin (Yağlık)	315.403	71.276	18	3.971.957	1.953.329	5.925.286

Kaynak : TÜİK, Bitkisel Üretim İstatistikleri 2014

Not: 2014 verileri geçicidir.

Açıklamalar : Tablolardaki üretim miktarlarının tamsayıya yuvarlanmasından dolayı bazı verim değerlerine ulaşamayabilir.

(1) Rakamlar yuvarlamadan dolayı toplamı vermeyebilir.

(2) Çilek, Muz, Ahududu, Üzüm, Anason, Kırmızıbiber, Kimyon, Kekik, Kişniş, Rezene, Çörekotu, Süpürgeotunda verim birimi kg/da olup meyve veren ve meyve vermeyen ağaç sütunları alan (dekar) dir. Bu nedenle ağaç sayısı toplamına dahil etmeyiniz.

(3) Üzümde, toplam bağ alanı; meyve veren ve vermeyen bağ alanlarının toplamıdır.

(4) Meyve alanları, plantasyon (toplu) alanlar olup, dağınık ağaçların alanları dahil edilmemiştir.

MANİSA İLİ 2014 YILI HAYVAN VARLIĞI

CİNSİ	MİKTARI
SIĞIR (Baş)	227.811
KÜLTÜR	83.973
MELEZ	120.913
YERLİ	22.925
KOYUN (Baş)	775.382
KEÇİ (Baş)	235.633
TAVUK (Adet)	34.978.290
ETÇİ	25.868.006
YUMURTACI	9.110.284
HİNDİ (Adet)	510.713
KOVAN (Adet)	74.350
YENİ TİP	72.621
ESKİ TİP	1.729
MANDA	604
AT	1.480
KATIR	205
EŞEK	2.794
DEVE	23

Kaynak : TÜİK, Hayvancılık İstatistikleri 2014

HAYVANSAL ÜRÜNLER ÜRETİM DEĞERLERİ 2014

ÜRÜNÜN CİNSİ	YILLIK ÜRETİM MİKTARI		BİRİM FİYATI (Kg./TL)	TOPLAM ÜRETİM DEĞERİ (TL)
TAVUK ETİ	279.374.46	Ton	4.25	1.187.341.455
SIĞIR ETİ	10.666.22	Ton	19.00	202.658.180
KOYUN-KEÇİ ETİ	1.081.00	Ton	17.00	18.377.000
İNEK SÜTÜ	488.582.40	Ton	1.10	537.440.640
KOYUN SÜTÜ	67.060.49	Ton	1.75	117.355.858
KEÇİ SÜTÜ	16.409.05	Ton	1.60	26.254.480
BAL	910.18	Ton	15.00	13.652.700
BALMUMU	31.47	Ton	18.00	566.460
YUMURTA	2.733.085.200	Adet	0.27	737.933.004
YAPAĞI	665.34	Ton	0.75	499.005
DERİ (sığır)	45.637	Adet	110.00	5.020.070
DERİ(koyun+keçi)	61.768	Adet	5.00	308.840
KIL	270.30	Ton	0.40	108.120
TOPLAM	868114 Ton	2.573.175.618 Ade	-	2.847.515.812

Kaynak: Manisa İl Gıda Tarım ve Hayvancılık Müdürlüğü

ORMAN

1-Toplam Orman Alanı	Ha.	534.649
a) Verimli Orman Alanı	Ha.	270.504
b) Bozuk Orman Alanı	Ha.	264.145
2-Toplam Ağaçlandırılması ve Rehabilitesi Gereken Orman Alanı	Ha.	22.582
3-Orman Ürünleri Üretimi		
a) Tomruk	m ³ .	116.874
b) Maden Direk	m ³ .	11.855
c) Sanayi Odunu	m ³ .	62.713
d) Tel Direk	m ³ .	293
e) Kağıtlık Odun	m ³ .	50.181
f) Lif-Yonga	m ³ .	270.627
g) Yakacak Odun	m ³ .	76.496
4-Toplam Orman Köyü Sayısı	Ad.	245
a) Orman İçi	Ad.	198
b) Orman Kenarı	Ad.	47
5-Orman Teşkilatlanması		
a) İşletme Sayısı	Ad.	4
b) Şeflik Sayısı	Ad.	30
c) Depo Sayısı	Ad.	2
d) Yangın Mücadele Merkezi	Ad.	75
e) Gözetleme Kulesi	Ad.	30
6-Toplam Orman Yolu	km.	6.281
7-Orman Yangınları		
a) Yangın Sayısı	Ad.	125
b) Yanan Alan	Ha.	156

Kaynak: Orman Genel Müdürlüğü, İzmir Orman Bölge Müdürlüğü

SANAYİ VE TİCARET

1. Sanayi İşyerleri Sayısı

Sanayi Sicil Belgesi Alan Tesis	2.037
25'den Fazla İşçi Çalıştıran Tesis	451
500'den Fazla İşçi Çalıştıran Tesis	25

Kaynak: Manisa Bilim, Sanayi ve Teknoloji İl Müdürlüğü

2. Şirketler

Toplam Şirket Sayısı	8.556
Toplam Anonim Şirket Sayısı	1.418
Toplam Limited Şirket Sayısı	6.068
Toplam Komandit Şirket Sayısı	14
Toplam Kollektif Şirket Sayısı	57

3. Esnaf ve Sanatkarlar

Toplam Esnaf ve Sanatkarlar Odası	94
Toplam Esnaf ve Sanatkarlar Odaları Birliği	1
Toplam Esnaf ve Sanatkar sayısı (Fili)	43.193

Kaynak: Ticaret İl Müdürlüğü

4. Kooperatifler

Toplam Kooperatif Sayısı	214
Faal Konut Yapı Kooperatifi Sayısı	107

Kaynak: Çevre ve Şehircilik İl Müdürlüğü

5. Bankalar

Banka Sayısı	18
Toplam Şube Sayısı	171

Kaynak: Ticaret İl Müdürlüğü

KÜÇÜK SANAYİ SİTELERİ

A- YAPIMI TAMAMLANAN KÜÇÜK SANAYİ SİTELERİ

Toplam İşyeri Sayısı	5.077
Çalışan Kişi Sayısı	12.738

<u>KSS Adı</u>	<u>Yeri</u>	<u>Biten KSS İşyeri Sayısı</u>
Kenan Evren KSS	MANİSA	1 565
Deri Sanayicileri KSS	MANİSA	36
Manisa Sanatkarlar KSS	MANİSA	86
Ahmetli KSS	AHMETLİ	115
Madeni Sanatkarlar KSS	AKHİSAR	365
Marangozlar KSS	AKHİSAR	66
Alaşehir KSS	ALAŞEHİR	266
Demirci KSS I (B)	DEMİRCİ	101
Demirci KSS II	DEMİRCİ	24
Borlu KSS	DEMİRCİ	20
Gördes KSS (B)	GÖRDES	75
Gördes KSS	GÖRDES	112
Kırkağaç KSS	KIRKAĞAÇ	247
Köprübaşı I KSS (B)	KÖPRÜBAŞI	48
Köprübaşı II KSS	KÖPRÜBAŞI	12
Kula KSS	KULA	196
Salihli I. KSS I. Kısım	SALİHLİ	309
Salihli I. Kısım II. Bölüm	SALİHLİ	49
Salihli II. KSS	SALİHLİ	120
Soma KSS	SOMA	196
Eski KSS I.Kısım	TURGUTLU	143
KSS II. Kısım I.Etap	TURGUTLU	439
KSS II.Kısım II.Etap	TURGUTLU	335
Selendi I. Kısım (B)	SELENDİ	76
Gölmarmara KSS	GÖLMARMARA	76

B- YAPIMI DEVAM EDEN KÜÇÜK SANAYİ SİTELERİ

Toplam İşyeri Sayısı	54
-----------------------------	----

<u>KSS Adı</u>	<u>Yeri</u>	<u>İşyeri Sayısı</u>
Sarıgöl KSS	SARIGÖL	54 adet işyerinin inşaat işleri devam ediyor

Kaynak: Manisa Bilim, Sanayi ve Teknoloji İl Müdürlüğü

(B): Belediyeler tarafından yaptırılmıştır.

MANİSA ORGANİZE SANAYİ BÖLGESİ

1. Bölgenin Kuruluş tarihi	I. KISIM	1964-1970	
	II. KISIM	1986-1991	
	III. KISIM	1997-2001	
	IV. KISIM	2007 arsa tahsislerine başlandı	
	V. KISIM	2007 arsa tahsislerine başlandı	
2. Bölgenin Toplam Alanı	I. KISIM		1.739.000 m ²
	II. KISIM		1.500.000 m ²
	III. KISIM		1.850.000 m ²
	IV. KISIM		3.759.600 m ²
	V. KISIM		743.000 m ²
3. Toplam Firma Sayısı			216
4. Tesis Sayısı	I. KISIM		68
	II. KISIM		18
	III. KISIM		43
	IV. KISIM		79
	V. KISIM		8
	Toplam		216
5. Tesis Faaliyeti	Faal Tesis Sayısı		184
	Gayri Faal Tesis Sayısı		9
	Yapım Aşamasında Tesis Sayısı		10
	Proje Aşamasında Tesis Sayısı		13
	Toplam		216
6. Toplam Dış Ticaret Hacmi			
	İthalat (2014)		4.600.000.000 \$
	İhracat (2014)		3.500.000.000 \$
7. Arıtma Tesisleri	1.Tesis Faal değil		6.500 m ³ /gün
	2. Tesis Faal		15.000 m ³ /gün
	Toplam Kapasite		21.500 m³/gün
8. Enerji Santralleri		41.480.000 EURO	
	Sözleşme Bedeli	22.355.300 USD	
		5.150.000 TL	
	Toplam TL Karşılığı	134.020.000 TL	
	Üretim Gücü	140,33 MW	
9. Toplam Çalışan Kişi Sayısı			45.500

Kaynak: Manisa Organize Sanayi Bölge Müdürlüğü

SANAYİ SİCİL BELGELİ FİRMALARIN SEKTÖRLERE VE İLÇELERE GÖRE DAĞILIMI VE ÇALIŞAN SAYILARI

	AMBALAJ	ÇİRCİR	DERİ	DOKUMA- TEKSTİL	ELEK- ELEKTRONİK	GIDA	İNŞ-TOPRAK	KİMYA	METAL EŞYA- MAKİNA	ORMAN ÜRÜNLERİ	OTOYAN	PLASTİK ÜRÜNLER	YEM	ZİRAİ ALET	DİĞER	İLÇELERE GÖRE İŞYERİ SAYISI	İLÇELERE GÖRE ÇALIŞAN SAYISI
AHMETLİ						9						2		1	1	13	121
AKHİSAR	3	1		9	2	166	20	2	27	13	2	16	2	6	42	311	6.113
ALAŞEHİR	1					53	7		2	2		11	1	3	16	96	1.902
DEMİRCİ				22		6	2			2					4	36	649
GÖLMARMARA		1		4		2	2							2		11	190
GÖRDES						12	2	3	2			1			12	32	267
KIRKAĞAÇ						18	1					1		1	4	25	209
KÖPRÜBAŞI						6						2			2	10	37
KULA			59	8		32	4	2	22	5		1		2	21	156	965
MERKEZ	24	4	37	13	54	101	31	25	183	13	16	67	4	16	98	686	46.275
SALİHLİ	3	4	10	3	1	98	24	1	15	6	4	8	6	8	24	215	4.602
SARIGÖL	1					9	1			1		2		1		15	293
SARUHANLI	2	4		1		39	2		2					12	7	69	2.077
SELENDİ						5										5	86
SOMA	1					27	6	2	6		1	4			15	62	12.917
TURGUTLU	1	2		1	2	76	49	3	46	12	7	10	7	18	61	295	7.011
SEKTÖRLERE GÖRE İŞYERİ SAYISI	36	16	106	61	59	659	151	38	305	54	30	125	20	70	307	2.037	
SEKTÖRLERE GÖRE ÇALIŞAN SAYISI	1.760	159	1.129	2.037	20.597	13.430	7.416	1.396	10.452	794	1.651	4.162	595	793	17.343		83.714

Sanayi Sicil Belgesi Alan Tesis: 2037

25'ten Fazla İşçi Çalıştıran Tesis: 451

500'den Fazla İşçi Çalıştıran Tesis: 25

Kaynak: Manisa Bilim, Sanayi ve Teknoloji İl Müdürlüğü

**TEŞVİK BELGELİ YATIRIMLARIN
SEKTÖREL DAĞILIMI**

SEKTÖRÜ	TEŞVİKLİ YATIRIM SAYISI
İMALAT	64
HİZMET	28
MADENCİLİK	5
TARIM	3
ENERJİ	14
T O P L A M	114

01.01.2014-30.09.2014 tarihleri arasında verilen teşvik belge sayıdır.

**TEŞVİK BELGELİ YATIRIMLARIN
İLÇELERE GÖRE DAĞILIMI**

İLÇESİ	TEŞVİKLİ YATIRIM SAYISI
AHMETLİ	1
AKHİSAR	13
ALAŞEHİR	5
DEMİRCİ	0
GÖLMARMARA	0
GÖRDES	0
KIRKAĞAÇ	3
KÖPRÜBAŞI	0
KULA	4
SALİHLİ	17
SARIGÖL	0
SARUHANLI	0
SELENDİ	0
SOMA	6
ŞEHZADELER	13
TURGUTLU	16
YUNUSEMRE	36
TOPLAM	114

Kaynak: Manisa Bilim, Sanayi ve Teknoloji İl Müdürlüğü

**İSO (İSTANBUL SANAYİ ODASI) KRİTERLERİNE GÖRE 2014 YILI
TÜRKİYEDEKİ 500 BÜYÜK TESİS İÇİNE GİREN MANİSA SANAYİ KURULUŞLARI**

İL SIRA NO	TÜRKİYE SIRA NO	SANAYİ KURULUŞUNUN ADI	İLÇESİ
1	15	Vestel Elektronik San.ve Tic.AŞ.	Yunusemre
2	27	Vestel Beyaz Eşya San.ve Tic.AŞ.	Yunusemre
3	43	Yıldız Entegre Ağaç San. ve Tic. AŞ.	Akhisar
4	75	C.P. Standart Gıda San. ve Tic.AŞ.	Turgutlu
5	79	Keskinoğlu Tavuk ve Damızlık AŞ.	Akhisar
6	111	Bosch Termo Teknik AŞ.	Yunusemre
7	123	Sarten Ambalaj San.Tic.AŞ.	Merkez
8	129	Soma Elektrik Üretim ve Tic. AŞ.	Soma
9	135	Componenta Döküm. Tic. ve San.AŞ.	Yunusemre
10	153	İndesit Company Beyaz Eşya AŞ.	Yunusemre
11	156	Schneider Elektrik San. ve Tic. AŞ.	Yunusemre
12	157	DYO Boya Fabrikaları San. Tic. AŞ.	Turgutlu
13	186	Hayes Lemmerz İnci Jant AŞ.	Yunusemre
14	193	Olmuksan Ambalaj San. AŞ.	Yunusemre
15	195	Mondi Tire Kutsan Kağıt San. Tic. AŞ.	Yunusemre
16	196	Standart Profil Otomotiv San. ve Tic. AŞ.	Yunusemre
17	197	Doğa Organik Gıda ve Tarım Ürün. AŞ.	Yunusemre
18	223	Polinas Plast. San.ve Tic. AŞ.	Yunusemre
19	237	İpek Kağıt San. ve Tic. AŞ.	Yunusemre
20	241	Kerim Çelik Mamulleri İmal. ve Tic. AŞ.	Yunusemre
21	261	Soma Kömür İşletmeleri AŞ.	Soma
22	263	İnci Akü San. Tic. AŞ.	Yunusemre
23	269	Yonca Gıda San.İşl.İç Dış AŞ.	Yunusemre
24	335	Norm Cıvata San. ve Tic. AŞ.	Salihli
25	341	Elba Basınçlı Döküm San. AŞ.	Yunusemre
26	390	Hayes Lemmerz Jantaş Jant AŞ.	Yunusemre
27	400	Klimasan Klima San. Tic. AŞ.	Yunusemre
28	456	Emas Makine Sanayi AŞ.	Yunusemre
29	482	Konveyör Beyaz Eşya Tic. AŞ.	Yunusemre

Kaynak: Manisa Bilim, Sanayi ve Teknoloji İl Müdürlüğü

**MANİSA İLİNDE (+10.000.000 \$) İHRACAT YAPAN
SANAYİ KURULUŞLARI (2014)**

İL SIRA NO	TÜRKİYE SIRA NO	İLÇE	KURULUŞ ADI	İHRACAT DEĞERİ (\$)
1	4	Yunusemre	Vestel Dış Tic. AŞ.	2.251.304.411.11
2	38	Yunusemre	Bosch Termoteknik San. ve Tic. AŞ.	289.281.989.89
3	47	Yunusemre	Componenta Dökümcülük Tic.ve San AŞ.	229.636.264.33
4	71	Yunusemre	Hayes Lemmerz İnci Jant San. AŞ.	179.972.049.68
5	78	Yunusemre	Schneider Elektrik San. ve Tic. A.Ş.	162.211.986.13
6	109	Yunusemre	Standart Profil Otomotiv San. ve Tic. AŞ.	129.455.389.85
7	203	Yunusemre	Yonca Gıda San. İşlet. İç ve Dış Tic.AŞ.	79.891.858.24
8	207	Yunusemre	Sarten Ambalaj San. ve Tic. AŞ.	78.924.271.62
9	212	Yunusemre	İnci Akü San. ve Tic.AŞ.	78.314.679.62
10	225	Yunusemre	Hayes Lemmerz Jantaş Jant San.ve Tic. AŞ.	74.683.010.23
11	233	Saruhanlı	Özgür Tarım Ürün.İnş. San ve Tic. AŞ.	71.827.146.18
12	285	Saruhanlı	Osman Akça Tarım Ürünleri San. ve Tic. Aş.	61.575.517.03
13	310		Adının Açıklanmasını İstemiyor	56.454.298.56
14	320	Yunusemre	Klimasan Klima San.ve Tic. AŞ.	55.354.285.04
15	336	Alaşehir	S.S. Tariş Üzüm Tarım Sat. Koop. Birliği	53.384.919.94
16	372	Salihli	Norm Cıvata San. ve Tic. AŞ.	49.272.920.65
17	419	Yunusemre	Franke Mutfak ve Banyo Sist. AŞ.	45.621.414.16
18	429	Turgutlu	Orka Tarım Ürünleri San. ve Tic. Ltd.Şti.	44.894.156.61
19	459	Salihli	Tuğrul Tarım ve Petr. Ürün.Tic. ve San. AŞ.	41.840.988.70
20	569	Yunusemre	Accel Dış Ticaret LTD. ŞTİ.	35.939.640.44
21	586	Saruhanlı	Ertürk Üzüm ve Tarım ür. İşl. İhr.ve Tic.San Ltd.Şti.	34.948.609.33
22	641		Araştırmaya Katılmıyor	32.616.714.33
23	684	Yunusemre	Konveyör Beyaz Eşy. Ve Oto.Yan San.Tic. AŞ.	30.564.506.52
24	687	Turgutlu	Lidya Konservelik San. ve Tic.LTD.ŞTİ.	30.518.832.51
25	847	Akhisar	Keskinoğlu İç ve Dış Tic. Ltd. Şti.	24.555.656.17
26	855	Turgutlu	Pagmat AŞ.	24.281.442.26
27	961	Yunusemre	İnter Abrasiv San. ve Tic.AŞ.	21.665.727.95
28	966	Alaşehir	Balcı Tarım ve Gıda San. ve Tic. LTD. ŞTİ.	21.555.187.92

Kaynak: Manisa Bilim, Sanayi ve Teknoloji İl Müdürlüğü

KOOPERATİFLERİN İLÇELERE VE KONULARA GÖRE SAYISAL DAĞILIMI

İlçenin Adı	Toplam	Tarımsal Amaçlı Kooperatif	Esnaf ve San. Koop.	Tüketim Koop.	Diğer Koop.	Koop. Birliği
Şehzadeler	24	3	1	0	19	1
Yunusemre	28	0	0	1	26	1
Ahmetli	5	2	1	-	2	-
Akhisar	24	4	1	1	18	-
Alaşehir	30	4	7	-	19	-
Demirci	5	-	1	-	4	-
Gölmarmara	5	2	1	-	2	-
Gördes	4	-	1	-	3	-
Kırkağaç	4	-	1	-	3	-
Köprübaşı	4	-	1	-	3	-
Kula	14	-	1	-	13	-
Salihli	21	3	1	1	16	-
Sarıgöl	6	2	1	-	3	-
Saruhanlı	12	1	1	-	10	-
Selendi	1	-	1	-	-	-
Soma	9	-	1	2	6	-
Turgutlu	14	1	1	-	12	-
İL TOPLAMI	210	22	22	5	159	2

Kaynak: Ticaret İl Müdürlüğü

İLÇELERE GÖRE YAPI KOOPERATİFLERİNİN DURUMU VE FAALİYETLER

İlçenin Adı	Koop. Sayısı	Faal Koop. Sayısı	İnşaatı Tamamlanan Koop. Sayısı	İnşaatı Devam Eden Koop. Sayısı	Toplam Üye Sayısı	Biten Konut Sayısı	İnşa Halinde Konut Sayısı
Şehzadeler-Yunusemre	99	59	40	59	3.691	30	51
Ahmetli	2	1	1	1	110	1	1
Akhisar	24	12	12	12	613	3	9
Alaşehir	5	3	3	3	315	1	2
Demirci	3	2	1	2	383	2	2
Gölmarmara	3	1	2	1	130	1	-
Gördes	3	-	3	-	72	3	1
Kırkağaç	3	2	1	2	243	1	-
Köprübaşı	1	-	1	-	9	1	-
Kula	13	7	6	7	565	6	3
Salihli	30	8	22	8	1.224	15	5
Sarıgöl	3	1	2	1	190	2	-
Saruhanlı	1	1	-	1	7	1	1
Selendi	-	-	-	-	12	-	-
Soma	10	4	6	4	600	6	4
Turgutlu	14	6	8	6	264	10	4
İL TOPLAMI	214	107	108	107	8.428	83	83

Kaynak: Manisa Çevre ve Şehircilik İl Müdürlüğü

**İLLER İTİBARIYLA KİŞİ BAŞINA GAYRİ SAFİ YURTIÇİ HASILA
(CARİ FİYATLARLA) (Dolar)**

Sıra	İL	1991	1995	1999	2000	2001
1	Kocaeli	6.951.00	7.349.00	6.236.00	7.556.00	6.165.00
2	Bolu	2.622.00	2.916.00	3.308.00	5.687.00	4.214.00
3	Kırklareli	4.041.00	3.945.00	4.098.00	4.370.00	3.590.00
4	Yalova	-	-	4.133.00	4.669.00	3.463.00
5	Muğla	3.146.00	3.707.00	3.976.00	4.253.00	3.308.00
6	İzmir	3.961.00	4.093.00	4.019.00	4.302.00	3.215.00
7	İstanbul	4.223.00	4.037.00	4.135.00	4.416.00	3.063.00
8	Zonguldak	1.995.00	2.349.00	3.209.00	3.779.00	2.969.00
9	Ankara	3.653.00	3.996.00	3.828.00	4.148.00	2.752.00
10	Kırıkkale	4.041.00	3.945.00	3.687.00	3.416.00	2.725.00
11	Bilecik	3.467.00	3.868.00	3.540.00	3.521.00	2.584.00
12	Eskişehir	2.933.00	2.885.00	3.387.00	3.369.00	2.513.00
13	Bursa	3.607.00	3.660.00	3.270.00	3.491.00	2.507.00
14	Tekirdağ	3.594.00	3.363.00	3.493.00	3.412.00	2.498.00
15	Manisa	2.879.00	2.878.00	3.136.00	3.292.00	2.459.00
16	İçel	3.150.00	3.167.00	3.299.00	3.297.00	2.452.00
17	Edirne	2.780.00	2.689.00	3.397.00	3.613.00	2.403.00
18	Adana	2.543.00	2.844.00	3.304.00	3.286.00	2.339.00
19	Çanakkale	3.353.00	3.664.00	3.376.00	3.465.00	2.335.00
25	Aydın	2.657.00	2.810.00	2.712.00	2.932.00	2.017.00

TOPLAM YURTIÇİ HASILADA İLLERİN YÜZDE (%) PAYI

SIRA	İL	1995	1999	2000	2001
1	İstanbul	21.12	21.84	22.11	21.30
2	Ankara	8.38	7.93	8.32	7.60
3	İzmir	7.44	7.04	7.29	7.50
4	Kocaeli	4.95	4.21	4.54	5.10
5	Bursa	4.09	3.65	3.67	3.60
6	Adana	3.59	3.08	3.05	3.00
7	İçel	2.82	2.81	2.74	2.80
8	Antalya	2.52	2.59	2.50	2.60
9	Konya	2.28	2.50	2.48	2.40
10	Manisa	2.13	2.13	2.08	2.10

Kaynak: TÜİK

TÜRKİYE' DE İLLERİN GELİŞİMİŞLİK SIRASI

İller	Sosyo-Ekonomik Gelişmişlik Sıralaması (81 il içinde) 2003	İller	Sosyo-Ekonomik Gelişmişlik Sıralaması (81 il içinde) 2010
İstanbul	1	İstanbul	1
Ankara	2	Ankara	2
İzmir	3	İzmir	3
Kocaeli	4	Kocaeli	4
Bursa	5	Bursa	5
Eskişehir	6	Eskişehir	6
Tekirdağ	7	Antalya	7
Adana	8	Muğla	8
Yalova	9	Bolu	9
Antalya	10	Tekirdağ	10
Kırklareli	11	Denizli	11
Denizli	12	Isparta	12
Muğla	13	Kırklareli	13
Bolu	14	Edirne	14
Balıkesir	15	Bilecik	15
Edirne	16	Çanakkale	16
Mersin	17	Yalova	17
Bilecik	18	Adana	18
Kayseri	19	Kayseri	19
Gaziantep	20	Aydın	20
Zonguldak	21	Burdur	21
Aydın	22	Mersin	22
Sakarya	23	Balıkesir	23
Çanakkale	24	Konya	24
Manisa	25	Manisa	25

Kaynak : DPT (2004) ve DPT SEGE (2011)

GELİŞİMİŞLİK SIRALAMASI VE GRUBU

Sıra	İlçe	Gelişmişlik Sırası	Gelişmişlik Grubu
1	Merkez	24	2
2	Turgutlu	82	2
3	Soma	117	2
4	Salihli	136	2
5	Akhisar	178	3
6	Alaşehir	284	3
7	Ahmetli	300	3
8	Gölmarmara	354	3
9	Saruhanlı	363	3
10	Kula	366	3
11	Kırkağaç	398	3
12	Demirci	439	3
13	Sarıgöl	446	3
14	Köprübaşı	539	4
15	Gördes	594	4
16	Selendi	689	5

Kaynak : DPT (2004)

TİCARET BORSALARI

Borsa	Kotasyona Dahil Toplam Ürün Miktarı	Birim	Toplam İşlem Hacmi (TL)
	2.598.696.110	Kg	4.292.286.423
Toplam	1.087.020.042	Adet	357.380.977
	103.162.711	Litre	105.586.196
Merkez	958.357.590	Kg	1.459.369.819
	467.281.259	Adet	139.812.980
Akhisar	567.706.936	Kg	1.134.030.763
	573.172.504	Adet	165.330.515
	20.532.069	Litre	20.666.435
Alaşehir	703.859.793	Kg	1.052.399.184
	28.985	Adet	18.195.554
	15.272.496	Litre	15.501.783
Salihli	248.064.327	Kg	390.753.223
	46.536.598	Adet	33.967.108
	67.358.146	Litre	69.417.978
Turgutlu	120.707.464	Kg	255.733.434
	696	Adet	74.820

TOPTANCI HALLERİ

Borsa	İşlem Gören Toplam Ürün Miktarı	Birimi (2014/yıl)	Toplam İşlem Hacmi (TL)
Toplam	80.447.465	kg	59.662.213.27
Merkez	32.218.531	kg	18.677.959.09
Akhisar	450.310	kg	286.576.00
Alaşehir	1.120.000	kg	1.120.000.00
Salihli	26.313.539	kg	23.502.676.46
Turgutlu	20.345.085	kg	16.075.001.72

Kaynak: Ticaret İl Müdürlüğü

MANİSA İLİ ESNAF VE SANATKARLAR ODALARI VE ÜYE SAYILARI

İlçeler	Oda Sayısı	Üye Sayısı
Şehzadeler-Yunusemre	16	9 647
Ahmetli	2	638
Akhisar	14	5 480
Alaşehir	9	4 055
Demirci	5	1 175
Gölmarmara	2	576
Gördes	2	829
Kırkağaç	2	1 185
Köprübaşı	2	423
Kula	4	1 900
Salihli	13	5 921
Sarıgöl	3	1 246
Saruhanlı	2	1 722
Selendi	2	616
Soma	3	2 814
Turgutlu	13	4 966
TOPLAM	94	43 193

Kaynak: Ticaret İl Müdürlüğü

DIŐ TİCARET
(MANİSA GÜMRÜĐÜ VERİLERİ)

TOPLAM İHRACAT TUTARI (\$) : (FOB)

2012 YILI*	758.269.105
2013 YILI*	886.914.305
2014 YILI*	862.872.472

TOPLAM İTHALAT TUTARI (\$) : (FOB)

2012 YILI*	1.597.249.527
2013 YILI*	1.182.132.782
2014 YILI*	1.045.006.903

DIŐ TİCARET YAPILAN ÜLKELER

A. İTHALAT YAPILAN BAŐLICA ÜLKELER

AB(BaŐta Almanya, İngiltere, Fransa) ,Polonya Kore ,
Japonya , Malezya , Çin, Rusya Federasyonu
Ülkeleri baŐta olmak üzere Dünyanın birçok ülkesi ile
Orta Amerika Ülkelerinden ithalat yapılmaktadır.

B. İHRACAT YAPILAN BAŐLICA ÜLKELER

AB(BaŐta Almanya, İngiltere, Fransa) Bulgaristan,
Polonya, Slovakya, Çek Cumhuriyeti, Makedonya,
Yunanistan, Irak, Suriye , İran , Rusya Federasyonu
Ülkeleri baŐta olmak üzere Dünyanın birçok ülkesine
İhracat yapılmaktadır.

DIŐ TİCARET-MAL GRUBU

A. İTHAL MALLAR

Buzdolabı, çamaŐır makinesi, beyaz eŐya yedek parça,
makine, elektronik eŐya yedek parça, elektronik
kartlar, optik saatler, plastikler

B. İHRAÇ MALLAR

Buzdolabı, çamaŐır makinesi, klima, soğutucular,
dondurucular, kombi, tv, tarım makineleri, tavuk ve
ürünleri, sunta, köpek maması, mobilya, tohum,
yumurta

Kaynak: Gümrük Müdürlüğü

* Manisa Gümrüğünden yapılan dıŐ ticarete iliŐkin verilerdir.

MANİSA İLİ DIŞ TİCARETİ

İhracat Değeri (Bin \$)

Yıl		Toplam İhracat	Toplam İhracata Oranı (%)
2003	TÜRKİYE	47 252 836	100.00
	MANİSA	412 158	0.87
2004	TÜRKİYE	63 167 153	100.00
	MANİSA	526 213	0.83
2005	TÜRKİYE	73 476 408	100.00
	MANİSA	568 812	0.77
2006	TÜRKİYE	85 534 676	100.00
	MANİSA	655 596	0.77
2007	TÜRKİYE	107 271 750	100.00
	MANİSA	867 461	0.81
2008	TÜRKİYE	132 027 196	100.00
	MANİSA	1 018 691	0.77
2009	TÜRKİYE	102 142 613	100.00
	MANİSA	911 957	0.89
2010	TÜRKİYE	113 883 219	100.00
	MANİSA	3 445 906	3.03
2011	TÜRKİYE	134 906 869	100.00
	MANİSA	4 164 819	3.09
2012	TÜRKİYE	152 488 652	100.00
	MANİSA	4 199 088	2.75
2013	TÜRKİYE	151 868 551	100.00
	MANİSA	3 849 739	2.53
2014*	TÜRKİYE	157 642 154	100.00
	MANİSA	1 980 928	1.26

Kaynak : TÜİK

Not: Firma vergi kimlik numaralarının bağlı olduğu göre hesaplanmıştır.

İthalat Değeri (Bin \$)

Yıl		Toplam İthalat	Toplam İthalata Oranı (%)
2003	TÜRKİYE	69 339 692	100.00
	MANİSA	268 180	0.39
2004	TÜRKİYE	97 539 766	100.00
	MANİSA	352 571	0.36
2005	TÜRKİYE	116 774 151	100.00
	MANİSA	425 033	0.36
2006	TÜRKİYE	139 576 174	100.00
	MANİSA	519 594	0.37
2007	TÜRKİYE	170 062 715	100.00
	MANİSA	695 887	0.41
2008	TÜRKİYE	201 963 574	100.00
	MANİSA	844 642	0.42
2009	TÜRKİYE	140 928 421	100.00
	MANİSA	598 545	0.42
2010	TÜRKİYE	185 544 332	100.00
	MANİSA	2 963 095	1.60
2011	TÜRKİYE	240 841 676	100.00
	MANİSA	3 632 199	1.51
2012	TÜRKİYE	236 545 042	100.00
	MANİSA	3 618 434	1.53
2013	TÜRKİYE	251 650 560	100.00
	MANİSA	3 242 211	1.29
2014*	TÜRKİYE	242 182 754	100.00
	MANİSA	3 395 741	1.40

Kaynak : TÜİK

Not: Firma vergi kimlik numaralarının bağlı olduğu göre hesaplanmıştır.

VERGİ DAİRESİ BAŞKANLIĞI

1. Vergi Mükellefi Sayısı

a) Kurumlar Vergisi	7.616
b) Gelir Vergisi	78.543
- Gerçek	54.578
- Basit Usül	23.965

2. Vergi Gelirleri

a) Tahakkuk Tutarı	2.904.827.643.61
b) Tahsilat Tutarı	2.224.706.629.42
c) Tahsilat Oranı (%)	77

3. Katma Değer Vergisi

a) Tahakkuk Tutarı	737.049.871.72
b) Tahsilat Tutarı	514.154.767.92
c) Tahsilat Oranı (%)	70

4. İl Bütçe Geliri

a) Tahakkuk Tutarı	3.554.234.605.44
b) Tahsilat Tutarı	2.406.800.348.48
c) Tahsilat Oranı (%)	68

5. Bütçe Gideri *

2.145.767.898.22

Kaynak: Manisa Vergi Dairesi Başkanlığı, Manisa Defterdarlığı

* Manisa Muhasebe Müdürlüğü ve İlçe Mal Müdürlükleri bütçe giderleri toplamıdır. Bütçe gideri verisi Defterdarlık verisidir.

İLÇELERE GÖRE VERGİ MÜKELLEFLERİ VE VERGİ GELİRLERİ

İLÇELER	VERGİ MÜKELLEFLERİ		VERGİ GELİRLERİ		VERGİ GELİRİ TAHSİLAT ORANI (%)
	GELİR	KURUMLAR	TAHAKKUK	TAHSİLAT	
Şehzadeler-Yunusemre	19.242	2.764	1.347.902.242	1.062.753.366	79
Ahmetli	443	69	13.332.634	7.279.425	55
Akhisar	6.131	1.132	201.066.811	133.517.293	66
Alaşehir	2.745	455	117.065.028	59.501.428	51
Demirci	1.093	165	18.344.370	15.360.546	84
Gölmarmara	396	54	11.517.040	7.185.905	62
Gördes	718	65	16.297.355	11.172.086	69
Kırkağaç	1.059	146	32.308.430	13.980.473	43
Köprübaşı	398	43	8.040.194	4.629.739	58
Kula	1.483	189	36.013.040	26.729.078	74
Salihli	7.252	833	193.556.945	133.519.958	69
Sarıgöl	734	74	21.906.482	16.543.855	76
Saruhanlı	1.478	228	49.878.451	34.634.660	69
Selendi	452	49	11.750.454	7.298.135	62
Soma	4.464	467	327.101.186	287.283.385	88
Turgutlu	6.490	883	226.841.450	131.411.765	58
TOPLAM	54.578	7.616	2.632.922.113	1.952.801.098	74

Kaynak: Manisa Vergi Dairesi Başkanlığı, Manisa Defterdarlığı

Not: Yukarıdaki verilere, Muhasebe Müdürlüğü ile Vergi Dairesi bulunan İlçelerdeki Malmüdürlüklerinin gelirleri dahil değildir.

VERGİ MÜKELLEFİ BULUNMAYAN DAİRELER

	VERGİ GELİRLERİ		ORAN (%)
	TAHAKKUK	TAHSİLAT	
TOPLAM	412.925.357.68	379.188.473.59	92
Manisa Muhasebe Müdürlüğü	225.910.993.73	222.170.367.73	98
Akhisar Malmüdürlüğü	20.114.239.55	20.114.239.55	100
Alaşehir Malmüdürlüğü	12.220.518.62	12.220.518.62	100
Demirci Malmüdürlüğü	4.962.164.56	4.962.164.56	100
Gördes Malmüdürlüğü	3.940.551.74	3.940.551.74	100
Kırkağaç Malmüdürlüğü	5.741.796.16	5.741.796.16	100
Kula Malmüdürlüğü	5.825.524.06	5.825.524.06	100
Salihli Malmüdürlüğü	20.589.540.00	20.589.540.00	100
Sarıgöl Malmüdürlüğü	3.702.615.72	3.702.615.72	100
Saruhanlı Malmüdürlüğü	3.436.733.53	3.436.733.53	100
Selendi Malmüdürlüğü	17.014.028.12	8.506.249.22	50
Soma Malmüdürlüğü	11.892.065.37	11.820.576.75	99
Turgutlu Malmüdürlüğü	16.524.417.00	16.524.417.00	100
Ahmetli Malmüdürlüğü	18.304.494.14	8.433.699.33	46
Gölmarmara Malmüdürlüğü	14.939.753.37	8.100.920.85	54
Köprübaşı Malmüdürlüğü	10.124.651.27	5.417.288.03	54
Şehzadeler Malmüdürlüğü	7.554.004.19	7.554.004.19	100
Yunusemre Malmüdürlüğü	10.577.266.55	10.577.266.55	100

Kaynak: Manisa Defterdarlığı

TÜRLERİNE GÖRE VERGİ GELİRLERİ

GELİR TÜRÜ	TAHAKKUK (TL)	TAHSİLAT (TL)	ORAN (%)
TOPLAM	2.904.827.644	2.224.706.629	77
Gelir Vergisi	1.144.822.928	869.197.077	76
Kurumlar Vergisi	310.039.445	258.799.959	83
Katma Değer Vergisi	737.049.872	514.154.768	70
Motorlu Taşıt Araç. Ait ÖTV	52.024.184	51.528.389	99
Motorlu Taşıtlar Vergisi	168.959.386	103.317.453	61
Banka ve Sigorta Muamele Vergisi	9.279.807	8.742.472	94
Damga Vergisi	124.623.463	93.601.000	75
Tapu Harcı	88.821.147	87.738.442	99
Diğer	269.207.412	237.627.071	88

Kaynak: Manisa Vergi Dairesi Başkanlığı

TKİ EGE LİNYİTLERİ İŞLETMESİ MÜESSESESİ MÜDÜRLÜĞÜ**KURULUŞ TARİHİ**

27.07.1978

TOPLAM ÜRETİM (Ton)

Tüvenan	12.876.832
Satılabilir	10.122.433

SATIŞLAR (TON)

Termik	6.874.259
Sanayi	1.628.614
Teshin	1.260.297

TOPLAM SATIŞ 9.763.170

İç Tüketim	6.042
Stok (2015 devir)	353.221

REZERV DURUMU (Ton)

Muhtemel Rezerv	15.000.000
Görünür Rezerv	665.506.700
Hazır Rezerv	7.570.000

TOPLAM REZERV 688.076.700**İSTİHDAM DURUMU (ADET)****TOPLAM 1.801**

Memur	333
a-Kadrolu	17
b-Sözleşmeli	316
İşçi	1.468

LOJMAN SAYISI 370**Topl. Araç ve İş Makinası 357**

	YIL	Anapara (TL)	KDV (TL)
	2004	376.674.220	67.801.360
	2005	433.215.422	77.978.776
TOPLAM SATIŞ TUTARI	2006	495.183.466	89.133.024
	2007	600.792.258	108.142.606
	2008	789.008.529	142.021.535
	2009	826.489.437	148.768.099
	2010	794.711.548	143.048.079
	2011	1.045.099.446	188.117.900
	2012	1.287.351.506	231.723.271
	2013	1.158.790.600	208.582.308
	2014	1.234.756.811	222.256.226

Kaynak: TKİ-ELİ İşlet Bölge Müdürlüğü

ELEKTRİK TÜKETİMİ

a-Toplam Abone Sayısı 707.582

b-Toplam Tüketim (kwh) 2.729.702.248

Sanayi Tüketimi	1.120.894.101
Resmi Kuruluşlar	19.986.335
Konut ve Ticarethaneler	1.248.599.976
Tarımsal Amaçlı Tüketim	284.374.415
Diğer	55.847.421

Kaynak: Gediz Elektrik Dağ. A. Ş. Manisa İl Müdürlüğü

İLÇELERE GÖRE ELEKTRİK ABONE SAYILARI VE ENERJİ TÜKETİMİ

	<u>TOPLAM TÜKETİM</u>	<u>TOPLAM ABONE</u>	<u>SANAYİ</u>	<u>MESKEN</u>	<u>DİĞER</u>
ŞEHZADELER VE YUNUSEMRE	1.035.441.724	172.963	264	143.158	29.541
AHMETLİ	108.852.308	9.280	5	6.952	2.323
AKHİSAR	271.764.786	90.959	88	70.536	20.335
ALAŞEHİR	175.246.086	52.254	51	39.157	13.046
DEMİRCİ	33.996.494	21.633	32	18.015	3.586
GÖRDES	25.993.454	20.005	7	17.024	2.974
KIRKAĞAÇ	44.053.553	23.135	9	17.755	5.371
KULA	55.018.507	25.488	31	19.564	5.893
SALİHLİ	241.280.406	85.061	78	65.991	18.992
SARIGÖL	65.665.641	20.766	4	15.377	5.385
SARUHANLI	93.298.684	28.727	45	22.109	6.573
SELENDİ	15.627.579	10.885	-	8.735	2.150
SOMA	218.296.314	52.901	35	45.140	7.726
TURGUTLU	301.925.920	76.160	113	59.724	16.323
GÖLMARMARA	28.706.461	8.396	6	5.513	2.877
KÖPRÜBAŞI	14.534.331	8.969	3	6.540	2.426
İL GENEL TOPLAM	2.729.702.248	707.582	771	561.290	145.521

Kaynak: Gediz Elektrik Dağ. A. Ş. Manisa İl Müdürlüğü

İKTİSADİ FAALİYET KOLLARINA GÖRE ELEKTRİK ENERJİSİ TÜKETİMİ

ABONE GRUBU	ABONE SAYISI	TÜKETİM MİKTARI (AKTİF KWH)
Tarım	200.092	356.314.241
Maden Kömürü (Linyit)	183	99.024.643
Maden Kömürü (Linyit Dışı)	23	557.212
Yiyecek Üretim Tesisleri	3.375	116.762.617
Tekstil, Deri ve Giyim Ürünleri Tesisleri	1.026	9.274.041
Ağaç İşleri ve Kağıt Sanayi	462	5.126.522
Kauçuk Sanayii	687	33.559.177
Kimya Sanayi	193	8.153.908
Cam Amyant, Grafit vb. Ürün Sanayi	1.203	120.441.982
Demirli Metal Sanayi	212	7.917.608
Demir Dışı Metal Sanayi	84	1.474.112
Makine ve Teçhizat Yapımı	555	11.828.976
Diğer Fabrikasyon Sanayi	1.569	557.782.802
İnşaat	32.990	43.373.693
Kamu ve İdari Hizmet Sektörü	41.097	150.911.856
Ticaret ve El Sanatları ve Diğer Hizmetler	563.365	383.111.716
Ulaştırma ve Taşıma	9.044	2.658.146
Genel Aydınlatma	46.270	59.858.324
Mesken İçi Hizmetler	4.711.521	761.493.588
Diğer	24	77.074
TOPLAM	5.613.975	2.729.702.238

Kaynak: Gediz Elektrik Dağ. A. Ş. Manisa İl Müdürlüğü

KADASTRO

1- KÖY KADASTROSU ÇALIŞMASI

a) Kadastro Yapılmayan Köy Sayısı

YOK

b) Köy Kadastro Biten İlçeler:

İlçe	Adet
Şehzadeler ve Yunusemre	85
Ahmetli	14
Akhisar	88
Alaşehir	64
Demirci	91
Gölmarmara	15
Gördes	51
Kırkağaç	28
Kula	49
Köprübaşı	27
Salihli	72
Sarıgöl	29
Saruhanlı	29
Selendi	44
Soma	53
Turgutlu	36

Kaynak: Tapu ve Kadastro Genel Müdürlüğü III. Bölge Müdürlüğü

2- ORMAN KADASTROSU ÇALIŞMASI

a) Toplam Ormanlık Alan

534.649 ha

b) Kadastro Tamamlanan Ormanlık Alan

351.500 ha

c) Kadastro Yapılacak Ormanlık Alan

183.149 ha

Kaynak: İzmir Orman Bölge Müdürlüğü

MANİSA İLİ KAMU YATIRIM UYGULAMALARI

	2009	2010	2011	2012	2013	2014
Yatırımcı Kuruluş Sayısı	22	22	22	21	22	21
Toplam Proje Sayısı	331	380	443	488	522	362
Toplam Proje Tutarı (TL)	2.682.779.027	2.847.997.655	3.087.584.362	5.427.214.199	3.741.498.412	4.620.333.533
Toplam Ödenek Tutarı (TL)	324.995.510	374.802.415	508.100.973	548.082.796	565.350.976	488.284.023

ÖNEMLİ KAMU YATIRIM PROJELERİ

1. AKHİSAR-GÖRDES PROJESİ

Proje Tutarı	277.420.000 TL
Proje Tarihi	1986-2017
2014 Ödeneği	17.000.000 TL
Karakteristik	Sulama : 15511 Ha.

2. GÖRDES GÜNEŞLİ BARAJI

Proje Tutarı	47.682.000 TL
Proje Tarihi	2010-2015
2014 Ödeneği	3.000.000 TL
Karakteristik	Sulama : 1140 Ha.

3. SALİHLİ-GÖLMARMARA-AKHİSAR YOLU

Proje Tutarı	113.000.000 TL
Proje Tarihi	1994-2018
2014 Ödeneği	1.000.000 TL
Karakteristik	1A- 59 Km.

4. BERGAMA-SOMA-AKHİSAR YOLU

Proje Tutarı	261.300.000 TL
Proje Tarihi	1997-2018
2014 Ödeneği	1.300.000.00 TL
Karakteristik	1A- 89 Km.

Kaynak: Manisa İl Planlama ve Koordinasyon Müdürlüğü

ÖNEMLİ KAMU YATIRIM PROJELERİ

5.BORNOVA-TURGUTLU-SALİHLİ

Proje Tutarı	393.500.000 TL
Proje Tarihi	1994-2018
2015 Ödeneđi	1.000.000 TL
Karakteristik	73 Km.

6. MANİSA-MERKEZ EFENDİ DEVLET HASTANESİ

Proje Tutarı	110.000.000 TL
Proje Tarihi	2012-2017
2015 Ödeneđi	11.000.000 TL
Karakteristik	400 Yataklı, 68.277 m2

7. MANİSA-SOMA DEVLET HASTANESİ

Proje Tutarı	55.000.000 TL
Proje Tarihi	2011-2016
2015 Ödeneđi	2.500.000 TL
Karakteristik	300 Yataklı, 48.195 m2

8. CBÜ DERSLİK VE MERKEZİ BİRİMLER İNŞAAT+DON. (MÜH. FAK ETÜT.)

Proje Tutarı	115.000.000 TL
Proje Tarihi	2008-2017
2015 Ödeneđi	17.898.000 TL
Karakteristik	33.000 m2 (I.I.B.F. 17.000 M2) (Muh.Bina 3.900 M2)

Kaynak: Manisa İl Planlama ve Koordinasyon Müdürlüğü

C. KATI PROJE YAPIMI TAMAMLANAN VEYA DEVAM EDEN PROJELER:

DEPOLAMA TESİSLERİ	DEPOLAMA HACMİ	
Yeşilkavak Barajı	29.160	hm ³
Merkez Akgedik Göleti	0.906	hm ³
Kula Konurca Göleti	0.478	hm ³
Demirci Ayaalalı Göleti	0.835	hm ³
Alaşehir Toygarlı Göleti	0.857	hm ³
Köprübaşı Döğüşören Göleti	1.736	hm ³
Alaşehir Gülpınar Göleti	0.652	hm ³
Demirci Hüdük Göleti	1.248	hm ³
Alaşehir Şahyar Göleti	1.447	hm ³
Merkez Belenyenice Göleti	0.678	hm ³
Demirci Kılavuzlar Göleti	0.895	hm ³
Demirci Alağaç Göleti	3.602	hm ³
Demirci Güveli Göleti	0.671	hm ³
Demirci Sayık Göleti	0.592	hm ³
Kırkağaç Çobanlar Göleti	1.246	hm ³
Alaşehir Horzumalayaka Göleti	0.502	hm ³
Kula Emre Göleti	0.620	hm ³

Sulama Tesisleri:	FAYDASI	
Ahmetli Kelebek Sulaması	1.962	ha.
Salihli Yeşilkavak Sulaması	2.324	ha.
Sargöl Sulaması Rehabilitasyonu	2.379	ha.
Alaşehir Sulaması Rehabilitasyonu	13.650	ha.
Akhisar Çamönü Göleti Sulaması	227	ha.
Alaşehir Şahyar Göleti Sulaması	272	ha.
Merkez Belenyenice Göleti Sulaması	117	ha.
Demirci Kılavuzlar Göleti Sulaması	154	ha.
Demirci Alağaç Göleti Sulaması	410	ha.
Demirci Güveli Göleti Sulaması	100	ha.
Demirci Ayaalalı Göleti Sulaması	149	ha.
Alaşehir Gülpınar Göleti Sulaması	100	ha.
Demirci Hüdük Göleti Sulaması	172	ha.
Alaşehir Toygarlı Göleti Sulaması	129	ha.
Kula Konurca Göleti Sulaması	82	ha.
Demirci Sayık Göleti Sulaması	120	ha.
Kırkağaç Çobanlar Göleti Sulaması	494	ha.
Alaşehir Horzumalayaka Göleti Sulaması	181	ha.
Kula Emre Göleti Sulaması	105	ha.

D. PLANLAMASI TAMAMLANAN VEYA DEVAM EDEN PROJELER:

	DEPOLAMA HACMİ	FAYDASI
Selendi Barajı	23,67 hm ³	1310 ha
Başlamış Barajı*	99,769hm ³	35,65 hm ³ /yıl (içmesuyu)
Demirci Boyacak Göleti	0,83 hm ³	145 ha
Merkez Boydere Göleti	1,35 hm ³	52 ha (sulama) ve 0,68 hm ³ /yıl (içmesuyu)
Gördes Kobaklar Göleti	1,46 hm ³	87 ha (sulama) ve 0,38 hm ³ /yıl (içmesuyu)
Demirci Kuzuköy Göleti	0,95 hm ³	150 ha
Demirci Mahmutlar Göleti	0,55 hm ³	98 ha
Demirci Çanakçı Göleti	0,32 hm ³	75 ha
Merkez Mustafa Altundalgöleti	0,58 hm ³	64 ha
Kula İbrahimağa Göleti	0,31 hm ³	68 ha
Merkez Beydeğirmeni Göleti	2,32 hm ³	275 ha
Kırkağaç Hidro Elektrik Santrali	13.904	GWh/yıl

E. ÖN İNCELEMESİ VEYA MASTER PLANI TAMAMLANAN PROJELER:

	DEPOLAMA HACMİ	FAYDASI
Çıkrıkçı Barajı	7,07 hm ³	8,88 hm ³ /yıl (içmesuyu)
Akçapınar Barajı	11,83 hm ³	8,78 hm ³ /yıl (içmesuyu)
Afşar 2 Barajı	72,00 hm ³	2780 ha
Süngüllü Barajı*	12,55 hm ³	9,53 hm ³ /yıl (içmesuyu)
Demirci Yeşiloba Göleti Sulaması	4,41 hm ³	616 ha
Kırkağaç Alifaki Göleti	0,63 hm ³	100 ha
Sargöl Üzümovası Göleti Sulaması	4,60 hm ³	737 ha
Sargöl Eziler Göleti Sulaması	2,38 hm ³	275 ha
Afşar 2 Barajı Hidro Elektrik Santrali	8.00	GWh/yıl
Kocayatak Hidro Elektrik Santrali	58.22	GWh/yıl

Kaynak: DSİ Genel Müdürlüğü 2. Bölge Müdürlüğü

* Başlamış Barajı ve Süngüllü Barajı İzmir İline içme ve kullanma suyu temini amaçlıdır.