

# SAYILARLA MANİSA



-2016-

## İÇİNDEKİLER

	Sayfa No
<b>Manisa İli Genel Bilgiler</b>	
Genel Arazi Dağılımı	1
Coğrafi Durum	1
Akarsular	1
İklim	2
Çevre	2
Yerleşim Birimlerinin İlçelere Göre Dağılımı	3
İl-İlçe Yüzölçümü ve Nüfusu	3
<b>Nüfus</b>	
Manisa İli Nüfus Gelişimi (Yıllık Nüfus Artış Hızı)	4
Yıllar İtibariyle İlçe Nüfusları	5
ADNKS 2016 Manisa İli Genel Nüfusu	6
ADNKS 2016 Manisa İli Mahalle Nüfusları (Detaylı)	6
<b>Demografik Göstergeler</b>	
Doğum, Ölüm, Evlenme, Boşanma	23
Medeni Durum	24
<b>Göç</b>	
İllerin Aldığı Göç	25
İllerin Verdiği Göç	26
Net Göç Hızı	27
<b>Engelli Verileri</b>	
Türkiye ve Ege Bölgesi İllerine Göre Engelli Nüfus Oranı	28
Engelinin Türüne Göre Engelli Nüfus Oranı	28
Engelli Verileri	29
<b>Sağlık</b>	
Sağlık Kurum ve Kuruluşları Sayısı	30
Hastaneler ve Yatak Kapasitesi	30
Sağlık Personeli Sayısı (Sağlık Bakanlığı)	31
Sağlık-Kişi Başına Göstergeler (Sağlık Bakanlığı)	31
Sağlık Personeli Sayısı (Sağlık Bakanlığı+Özel+Üniversiteler)	31
Sağlık-Kişi Başına Göstergeler (Sağlık Bakanlığı+Özel+Üniversiteler)	31
Hekimlerin Kurumlar İtibariyle Dağılımı	32
Sağlık Kurumları Poliklinik Sayıları ve Yatak İşgal Oranları	32
Eczane ve Eczana Deposu Sayısı	32
Celal Bayar Üniversitesi Hekim ve Sağlık Personeli Sayısı	33
Yeşil Kart Sayısı	33
<b>Ölüm Nedenleri</b>	
Ölüm Nedenlerine Göre Dağılım	34
<b>Eğitim</b>	
Öğretim Kurumları Sayısı	35
İlçelere Göre Okul,Öğrenci,Öğretmen,Derslik ve Lojman Sayıları	36
Öğretmen,Öğrenci,Derslik ve Lojman Sayıları ( İlköğretim+Liseler )	36
Eğitim'de Önemli Göstergeler	36
Okul Türlerine Göre Genel Bilgiler	37
Eğitim Seviyesine Göre Okul, Öğrenci ve Öğretmen Sayıları	37
İlçelere ve Okul Türlerine Göre Okul,Derslik, Öğrenci ve Öğretmen Sayıları	38
Taşınmalı İlköğretim uygulaması	38
Yaygın Eğitim Kurumları,Kurs,Kursiyer,Öğretmen ve Öğretici Sayıları	38
İlçelere Göre İlköğretim Derslik ve Öğretmen Başına Düşen Öğrenci Sayıları	39
Öğrenci Yurtları, Yatak Kapasitesi ve Kalan Öğrenci Sayısı	39
CBÜ Fakülte,Yüksekokul,Enstitü Sayıları	40
CBÜ Akademik Personel, Öğrenci Sayıları (Toplam)	40
CBÜ Fakülte ve Yüksekokul Bazında Akademik Personel ve Öğrenci Sayıları	40
<b>Din Hizmetleri ve Din Eğitimi</b>	
Cami, Din Görevlisi ve Kuran Kursu Sayısı (Manisa Merkez)	41
Cami, Din Görevlisi ve Kuran Kursu Sayısı (Manisa İl Geneli)	41

## İÇİNDEKİLER

<b>Vakıflar</b>	<b>Sayfa No</b>
Vakıf Sayısı ve Toplam Vakıf Akar Taşınmaz Mal Sayısı	41
<b>Spor</b>	
Spor Adamları (Hakem ve Antrenör), Lisanslı Sporcu, Kulüp ve Spor Tesisi Sayıları	42
İlçelere Göre Spor Kulüpleri Sayıları	42
Branş Bazında Lisanslı Sporcu ve Spor Adamı Sayıları	43
<b>Kültür</b>	
Kütüphane, Kitap ve Okuyucu Sayıları	44
Yayınlanan Gazete ve Dergi Sayıları	44
Televizyon, Radyo ve Sinema Sayıları	44
Müze ve Eser Sayıları	44
Kütüphane Bazında Toplam Kitap ve Okuyucu Sayıları	45
<b>Turizm</b>	
Gelen Turist Sayıları	45
Turistik Tesis, Oda ve Yatak Sayıları	45
<b>Sosyal Hizmetler</b>	
Huzurevi Sayısı, Yatak Kapasitesi ve Barındırılan Yaşlı Sayısı	46
Kreş Sayısı, Kreşlerdeki Çocuk ve Öğretmen Sayısı	46
Rehabilitasyon Merkezleri Sayısı, Yatak Kapasitesi ve Barındırılan Özürlü Sayısı	46
Çocuk Yuvası Sayısı, Yatak Kapasitesi ve Barındırılan Çocuk Sayısı	46
İlçe Bazında Sosyal Yardımlaşma ve Dayanışma Vakıflarınca Yardım Yapılan Kişi Sayısı ve Yardım Tutarı	46
<b>Sosyal Güvenlik</b>	
SGK- Sigortaya Tabi Toplam İşyeri Sayısı	47
SGK- Toplam Aktif Sigortalı Sayısı	47
SGK- Aktif Sigortalıların Cinsiyet Dağılımı	47
SGK- Toplam Pasif Sigortalı Sayısı	47
SGK- Prim Tahakkuk ve Tahsilat Tutarları	47
Bağkur- Toplam Aktif Sigortalı Sayısı	47
Bağkur- Toplam Pasif Sigortalı Sayısı	47
Bağkur- Toplam Tarım Sigortalı Sayısı	47
Emekli Sandığı'ndan Aylık Alanların Sayısı (Detaylı)	47
Emekli Sandığı- Toplam Pasif Sigortalı Sayısı	47
İştirakçi (Emekli Sandığına Tabi Çalışanlar) Sayısı	47
<b>İstihdam ve İşsizlik</b>	
İşgücü, İstihdam, İşsiz ve İşgücüne Dahil Olmayanların Sayısı (Türkiye)	48
İşgücüne Katılma, İstihdam, İşsizlik ve Tarım Dışı İşsizlik Oranları (Türkiye)	48
İşgücüne Katılma, İstihdam ve İşsizlik Oranları (Manisa)	48
İŞKUR'a Kayıtlı Kişi Sayısı	49
İŞKUR- Devreden Kayıtlı İşgücü ve Devreden Kayıtlı İşsiz Sayısı	49
İŞKUR- İşe Yerleştirilen Kişi, Özürlü ve Hükümlü Sayıları	49
İşsizlik Ödeneği, İş Kaybı Tazminatı ve Kısa Çalışma Ödeneği	49
<b>Belediye Hizmetleri</b>	
Toplam Hane Sayısı ve Yerleşim Alanı	50
Yol, İçmesuyu ve Kanalizasyon Durumu	50
Park, Çocuk Bahçesi, Mezarlık ve Otopark Sayıları	50
Mahalle Sayısı ve Kişi Başına Düşen Yeşil Alan	50
<b>Belediyelere İlişkin Bilgiler</b>	
Belediye Mahalle Sayıları	51
Belediye Personel Sayıları	51
Belediye Bütçeleri	51

## İÇİNDEKİLER

	Sayfa No
<b>Karayolları ve Demiryolları</b>	
Manisa İlinin Komşu İllere ve Önemli Merkezlere Uzaklığı	52
Manisa İlinin İlçelere Uzaklığı	52
Yol Nitelik ve Uzunlukları	53
Devlet Yolları Yıllık Ortalama Günlük Trafik Yüğü	53
Toplam Demiryolu Ağı (Km)	53
Demiryolu- Toplam Yolcu, Yük ,Gar, İstasyon ve Günlük Sefer Sayısı	53
<b>İl Emniyet Müdürlüğü İstatistikleri</b>	
Kayıtlı Motorlu Araç Sayıları (Detaylı)	54
Asayiş Olayları (Detaylı)	54
Kaçakçılık, Terör ve Toplumsal Olaylar	54
Pasaport Sayıları	54
Silah Ruhsat Sayıları	54
<b>Trafik Kazaları</b>	
Toplam Kaza Sayısı	54
Toplam Ölümlü Kaza Sayısı	54
Toplam Hasarlı Kaza Sayısı	54
Toplam Yaralanmalı Kaza Sayısı	54
Toplam Maddi Hasar	54
İlçelere Göre Motorlu Araç Sayıları	55
<b>Dernekler</b>	
Kuruluş Amacına Göre Dernek Sayıları	55
<b>Tarım</b>	
Bazı Ürünlerde Manisa Tarımı'nın Türkiye Tarımı İçindeki Yeri	56
Manisa Ovalarının Uzunluğu ve Geniřlięi	56
Tarımsal Sulama	56
DSİ-Manisa İli Su, Toprak Kaynakları ve Hidroelektrik Enerji Potansiyeli	57
DSİ-İřletmede Bulunan Tesisler	57
DSİ-Yatırımı Tamamlanan veya Devam Eden Projeler	58
Manisa İli Tarım Alanları Dağılımı	59
Toprak Kullanma Kabiliyet Sınıfları	59
Tarımsal Gelir ve Tarımsal Tesis Sayısı	60
Tarımsal İřletmelerin Büyüklüęü	60
Tarımsal Amaçlı Kooperatif Sayısı ve Üye Sayıları	60
Tahıllar ve Dięer Bitkisel Ürünlerin Üretimleri	61
Sebzelerin Üretimleri	62
Meyveler, İçecekler ve Baharatlı Bitkiler Üretimleri	63
Manisa İli Hayvan Varlıęı (Cinsi ve Sayısı)	64
Hayvansal Ürünler Üretim Miktarı, Birim Fiyatı ve Üretim Deęerleri	65
<b>Orman</b>	
Verimli, Bozuk ve Toplam Orman Alanı	66
Orman Ürünleri Üretim Miktarları	66
Orman Köyü Sayısı	66
Orman Teřkilatı	66
Orman Yangını Sayısı ve Yanan Alan Miktarı	66
<b>Sanayi</b>	
Sanayi İřyerleri Sayısı	67
řirket Türü Bazında Toplam řirket Sayıları	67
Esnaf ve Sanatkarlar Odası Verileri	67
Kooperatif Verileri	67
Banka ve řube Sayısı	67
Küçük Sanayi Sitaleri Sayısı, Toplam İřyeri ve Çalışan Ortalama İřçi Sayısı	68
Manisa OSB Toplam Alanı, Firma Sayısı, Çalışan Sayısı, Tesis Sayısı, Tesis Faaliyet Durumu	69
Manisa OSB Dıř Ticaret Hacmi, Arıtma Tesisleri, Enerji Santrali Durumu, Toplam Çalışan Kiři Sayısı	69
Sanayi Sicil Belgeli Firmaların Sektörlere ve İlçelere Göre Dağılımı ve Çalışan Sayıları	70
Teřvik Belgeli Yatırımların Sektörel Dağılımı	71
Teřvik Belgeli Yatırımların İlçelere Göre Dağılımı	71
İSO Kriterlerine Göre Türkiye'deki 500 Büyük Tesis İçine Giren Manisa Sanayi Kuruluşları	72
Manisa İlinde 10 Milyon \$ Üzerinde İhracat Yapan Sanayi Kuruluşları ve İhracat Deęerleri	73
Kooperatiflerin İlçelere ve Konularına Göre Sayısal Dağılımı	74
İlçelere Göre Yapı Kooperatiflerinin Durumu ve Faaliyetler	75

## İÇİNDEKİLER

	<b>Sayfa No</b>
<b>GSYİH ve Gelişmişlik</b>	
İller İtibariyle Kişi Başına GSYİH	76
İller İtibariyle Gayrisafi Yurtiçi Hasıla	77
İllerin Sosyo-Ekonomik Gelişmişlik Sırası	78
Manisa İlçelerinin Sosyo-Ekonomik Gelişmişlik Sırası	78
İllerde Yaşam Endeksi Sıralaması ve Endeks Değerleri	79
<b>Ticaret Borsaları ve Toptancı Halleri</b>	
Borsalar ve Toplam İşlem Hacimleri	86
Toptancı Halleri ve Toplam İşlem Hacimleri	86
Manisa İli Esnaf ve Sanatkarlar Odaları ve Üye Sayıları	87
<b>Dış Ticaret</b>	
Toplam İthalat-İhracat Değeri	88
İthalat ve İhracat Yapılan Başlıca Ülkeler	88
Başlıca İthal ve İhraç Mallar	88
Manisa İli Dış Ticareti	89
<b>Vergi</b>	
Vergi Mükellefi Sayısı, Vergi Gelirleri	90
Tahakkuk ve Tahsilat Edilen Katma Değer Vergisi	90
İl Bütçe Geliri ve Gideri	90
İlçelere Göre Vergi Mükellefleri ve Vergi Gelirleri	90
Vergi Mükellefleri Bulunmayan Dairelerdeki Vergi Gelirleri	91
Türlerine Göre Vergi Gelirleri, Tahakkuk ve Tahsilat Tutarları	92
<b>TKİ Ege Linyitleri</b>	
Toplam Üretim, Satış Miktarı ve Değeri, Rezerv Durumu	93
İstihdam Durumu ve Lojman Sayıları	93
<b>Elektrik Tüketimi</b>	
Toplam Abone Sayısı, Toplam Elektrik Tüketimi	94
Tüketim Yerlerine Göre Elektrik Tüketimi	94
İlçelere Göre Elektrik Abone Sayıları ve Tüketim Miktarları	94
İktisadi Faaliyet Kollarına Göre Elektrik Enerjisi Tüketimi	95
<b>Kadastro</b>	
Kadastro Biten İlçeler(Mahalle)	96
Kadastro Tamamlanan Ormanlık Alan	96
Kadastro Yapılacak Ormanlık Alan	96
<b>Yatırım</b>	
Manisa İli Kamu Yatırım Uygulamaları (Yatırımcı Kuruluş, Proje Sayısı, Proje ve Ödenek Tutarı)	97
Önemli Kamu Yatırım Projeleri (Proje tarihi, Proje Tutarı ve Ödenekleri)	97
DSİ Kati Proje Yapımı Tamamlanan veya Devam Eden Projeler	99
DSİ Planlaması Tamamlanan veya Devam Eden Projeler	99
DSİ Ön İncelemesi veya Master Planları Tamamlanan Projeler	99

Yayındaki veriler 2016 yılı verileridir. 2016 yılından farklı olan verilerin ait oldukları yıllar ilgili sayfalarda belirtilmiştir.

## MANİSA İLİ GENEL ARAZİ DAĞILIMI, 2016

	Alanı (Da)	Oranı (%)
<b>Toplam</b>	13.201.000	100
<b>Tarım Alanı</b>	5.140.657	38,94
<b>Çayır-Mera</b>	325.290	2,46
<b>Ormanlık ve Fundalık</b>	5.345.200	40,50
<b>Kullanılmayan Tarım Arazisi</b>	40.440	0,31
<b>Tarıma Elverişsiz Arazi</b>	2.390.180	18,10

**Kaynak:** Manisa İl Gıda Tarım ve Hayvancılık Müdürlüğü

## COĞRAFİ DURUM, 2016

- <b>Enlem (Kuzey)</b>	: 38 04'-39 58'
- <b>Boylam (Doğu)</b>	: 27 08' - 29 05'
- <b>Doğu En Uç Nokta</b>	: Selendi- Kürkçü Mahallesi
- <b>Batı En Uç Nokta</b>	: Merkez İlçe- Düzlen Mahallesi
- <b>Kuzey En Uç Nokta</b>	: Soma- Türkali Mahallesi
- <b>Güney En Uç Nokta</b>	: Sarıgöl-Aşağıkızılcukur
- <b>İl Merkezi Yüksekliği</b>	: 71 M.
- <b>Merkez En Yüksek Nokta</b>	: Spil Dağı- 1513 m.
- <b>İl En Yüksek Nokta</b>	: Salihli Bozdağlar Kumpınar Tepe- 2070 m.
- <b>En Yüksek İlçe Merkezi</b>	: Demirci- 850 M.
- <b>İklim</b>	: Akdeniz+Geçiş+Karasal (Batıdan -Doğuya ve Kuzeye)

## AKARSULAR, 2016

	GEDİZ	BAKIRÇAY
a) Toplam Uzunluğu	386 km.	118,8 km
b) İl İçindeki Uzunluğu	304,1 km.	59,4 km
c) Kaynağı	Murat Dağı	Gölcük Dağları
d) Döküldüğü Yer	İzmir Körfezi	Çandarlı Körfezi
e) Başlıca Kolları	Canbulat D, Gediz Ç, Yatkı D, Hamam Ç, Conkara D, Karabol Ç, Akarca D, Süle D, Kunduzlu Ç, İmren D	Ekinlik D, Kocaçay, Yağcılı Ç,
Manisa İl Sınırları Dışında		
Manisa İl Sınırları İçinde	Selendi D, Eynes Ç, (Deliiniş D.) Demirci Ç, Alaşehir Ç, Sart D, Gencer D, Kumçayı, Nif Çayı, Deliçay, Sarma Ç,	Yayaköy D, Kestel D, Sınır D,
f) Yıllık Ortalama Debisi	46,089 m <sup>3</sup> /sn	14,485 m <sup>3</sup> /sn

**Kaynak:** Manisa İl Planlama ve Koordinasyon Müdürlüğü

## İKLİM, 2016

Ortalama Sıcaklık	17,6
En Sıcak Ay ve Ortalaması	Temmuz, 28,0
En Soğuk Ay ve Ortalaması	Aralık, -4,5
En Rutubetli Ay	Ocak, 73,5
Nemlilik Oranı (%)	58,9
Yıllık Yağış Miktarı Ortalaması (mm)	723,5
Yağışlı Gün Sayısı	68
Don Yaşanan Gün Sayısı	22
Kapalı Gün Sayısı (Güneş gözüküyor, tamamen kapalı)	6
Açık Güneşli Gün Sayısı	185
Parçalı Bulutlu Gün Sayısı	174

**Kaynak:** Manisa Meteoroloji İstasyon Müdürlüğü

### İl ve İlçe Merkezlerinde ölçüm yapılan istasyonlardan elde edilen kükürtdioksit(SO<sub>2</sub>) konsantrasyonları ile ilgili göstergeler, 2016

İl ve İlçe Merkezleri	Ölçüm Yapılan Gün Sayısı*	Ortalama	SO <sub>2</sub> değeri (µg/m <sup>3</sup> )	
			Minimum Saatlik Veri	Maksimum Saatlik Veri
Manisa	335	9	1	262
			Günlük Veri	Günlük Veri
			35	182
Soma	321	96	1	1731
			Günlük Veri	Günlük Veri
			1	572

### İl ve İlçe Merkezlerinde ölçüm yapılan istasyonlardan elde edilen partikül madde (PM) konsantrasyonları ile ilgili göstergeler, 2016

İl ve İlçe Merkezleri	Ölçüm Yapılan Gün Sayısı*	Ortalama	PM10 değeri (µg/m <sup>3</sup> )	
			Minimum Saatlik Veri	Maksimum Saatlik Veri
Manisa	312	85	3	645
			Günlük Veri	Günlük Veri
			35	234
Soma	338	92	1	935
			Günlük Veri	Günlük Veri
			27	275

\* Ölçüm Yapılan Gün Sayısı; Bakanlığımızca yayımlanan Hava Kalitesinin Değerlendirilmesi ve Yönetimi Yönetmeliği gereği bir gün boyunca (24 saat) ölçüm saatlerinin en az %75' inde geçerli ölçüm sonucu alınabilen günlerin sayısını ifade etmektedir. Ortalama Değerler hesaplanırken "geçerli ölçüm yapılan günler" dikkate alınmıştır.

**Kaynak:** Manisa Çevre ve Şehircilik İl Müdürlüğü

## MANİSA İLİNDEKİ YERLEŞİM BİRİMLERİNİN İLÇELERE DAĞILIMI, 2016

İlçeler	Belediye Sayısı	Köy Sayısı	Köy Bağılı Sayısı(*)	Mahalle Sayısı
<b>TOPLAM</b>	17	-	-	1 088
Ahmetli	1	-	-	23
Akhisar	1	-	-	109
Alaşehir	1	-	-	87
Demirci	1	-	-	101
Gölmarmara	1	-	-	21
Gördes	1	-	-	64
Kırkağaç	1	-	-	47
Köprübaşı	1	-	-	46
Kula	1	-	-	60
Salihli	1	-	-	102
Sarıgöl	1	-	-	35
Saruhanlı	1	-	-	50
Selendi	1	-	-	57
Soma	1	-	-	71
Şehzadeler	1	-	-	65
Turgutlu	1	-	-	61
Yunus Emre	1	-	-	89

**Kaynak:** TÜİK Başkanlığı, Adrese Dayalı Nüfus Kayıt Sistemi 2016 Sonuçları

(\*) Köy mülki sınırları içinde bulunan mahalle, oba, divan, mezra, değirmen vb. isimlerle anılan, İçişleri Bakanlığınca bağıllık tescilli yapılmış eksik yerleşmeleri ifade etmektedir.

**Not :** İl, ilçe, belediye, köy ve mahallelere göre nüfuslar belirlenirken: Nüfus ve Vatandaşlık İşleri Genel Müdürlüğü (NVİGM) tarafından, ilgili mevzuat ve idari kayıtlar uyarınca Ulusal Adres Veri Tabanı'nda yerleşim yerlerine yönelik olarak yapılan idari bağıllık, tüzel kişilik ve isim değişiklikleri dikkate alınmaktadır. Bu kapsamda, 6360 ve 6447 sayılı kanunlar ile düzenlenen ve bu kanunlar uyarınca ilk mahalli idareler genel seçimlerinde yürürlüğe girecek olan idari bağıllık ve tüzel kişilik değişiklikleri ile 5393 sayılı Yasa'nın 8 inci ve 11 inci maddelerine göre alınan ve söz konusu Kanun gereğince ilk mahalli idareler seçimlerinde uygulanacak olan birleşme ve katılmalar, belediye ve köy tüzel kişiliğinin kaldırılmasına ve bir beldenin köye dönüştürülmesine dair kararlar, Yüksek Seçim Kurulu Başkanlığı'nın 421 sayılı Kararına istinaden, NVİGM tarafından 1 Aralık 2014 tarihi itibarıyla Ulusal Adres Veri Tabanı'na yansıtıldığı için, 2014 ve 2015 ADNKS sonuçları belirtilen değişiklikleri içermektedir.

## MANİSA İLİ VE İLÇELERİ YÜZÖLÇÜMÜ, NÜFUSLARI, 2016

İlçe adı	Alan(göl dahil) km <sup>2</sup>	Alan(göl hariç) km <sup>2</sup>	İlçe Yüzölçümlerinin Manisa Yüzölçümüne Oranı(%)	Nüfus	İlçe Nüfuslarının Manisa nüfusuna oranı (%)	Nüfus yoğunluğu (km <sup>2</sup> 'ye düşen kişi sayısı)göl hariç
<b>Türkiye</b>	<b>783.562,38</b>	769.603,74				
<b>Manisa - il</b>	<b>13.228,50</b>	13.096,26	100,00	<b>1.396.945</b>	-	
Merkez	1.231,83	1.225,06	9,31	390.182	27,9	319
Şehzadeler	-	-	-	169.800	12,2	-
Yunus Emre	-	-	-	220.382	15,8	-
Ahmetli	297,59	297,59	2,25	16.314	1,2	55
Akhisar	1.706,98	1.706,98	12,90	166.129	11,9	97
Alaşehir	1.015,26	1.015,26	7,67	101.313	7,3	100
Demirci	1.473,06	1.452,76	11,14	41.679	3,0	29
Gölmarmara	288,34	274,98	2,18	15.225	1,1	55
Gördes	947,44	947,44	7,16	28.833	2,1	30
Kırkağaç	549,40	549,40	4,15	43.436	3,1	79
Köprübaşı	318,23	294,11	2,41	13.526	1,0	46
Kula	918,41	917,04	6,94	44.951	3,2	49
Salihli	1.272,90	1.220,08	9,62	159.951	11,5	131
Sarıgöl	356,99	352,02	2,70	35.987	2,6	102
Saruhanlı	839,37	839,37	6,35	53.921	3,9	64
Selendi	700,97	700,97	5,30	20.718	1,5	30
Soma	838,87	830,34	6,34	108.213	7,7	130
Turgutlu	472,86	472,86	3,57	156.567	11,2	331

**Kaynak:** TÜİK Başkanlığı



## MANİSA İLİ NÜFUS GELİŞİMİ, 1927-2016

SAYIM YILI	TOPLAM İL NÜFUSU	YILLIK NÜFUS ARTIŞ HIZI (Binde)
1927	372 558	-
1935	426 237	16.83
1940	455 812	13.42
1945	472 789	7.31
1950	520 091	19.07
1955	562 155	15.55
1960	657 104	31.21
1965	748 545	26.06
1970	805 650	14.70
1975	872 375	15.91
1980	941 941	15.34
1985	1 050 130	21.75
1990	1 154 418	18.94
2000	1 260 169	8.76
2007	1 319 920	-
2008	1 316 750	-2,4
2009	1 331 957	11,5
2010	1 379 484	35,06
2011	1 340 074	-28,98
2012	1 346 162	4,5
2013	1 359 463	9,8
2014	1 367 905	6,2
2015	1 380 366	9,1
2016	1 396 945	11,9

**Kaynak:** TÜİK, Genel Nüfus Sayımları ve Adrese Dayalı Nüfus Kayıt Sistemi Sonuçları

**Manisa İli ve İlçeleri Toplam Nüfusları, 2012-2016**

İlçe Adı	Nüfus Artış Hızı %	Nüfus Artış Hızı %		Nüfus Artış Hızı %		Nüfus Artış Hızı %		Nüfus Artış Hızı %		
		2012	2013	2014	2015	2016				
<b>Manisa</b>	<b>4,5</b>	<b>1 346 162</b>	<b>9,8</b>	<b>1 359 463</b>	<b>6,2</b>	<b>1 367 905</b>	<b>9,1</b>	<b>1 380 366</b>	<b>11,9</b>	<b>1 396 945</b>
Merkez	21,2	356 702	21,2	364 332	17,8	370.879	25,3	380 368	25,5	390 182
Şehzadeler	15,7	162 143	15,3	164 649	10,8	166.443	13,4	168 695	6,5	169 800
Yunusemre	25,7	194 559	26,0	199 683	23,5	204.436	34,8	211 673	40,3	220 382
Ahmetli	7,3	16 493	-13,9	16 266	-10,0	16.104	21,9	16 460	-8,9	16 314
Akhisar	6,1	160 620	8,0	161 918	7,3	163.107	8,9	164 557	9,5	166 129
Alaşehir	0,4	99 145	3,6	99 504	4,6	99.962	2,9	100 254	10,5	101 313
Demirci	-10,6	49 041	-117,0	43 628	-13,9	43.027	-17,6	42 278	-14,3	41 679
Gölmarmara	-8,9	15 609	-10,3	15 449	-4,2	15.384	-10,5	15 224	0,1	15 225
Gördes	-11,9	30 491	-4,9	30 341	-19,1	29.768	-24,6	29 044	-7,3	28 833
Kırkağaç	-47,2	44 991	25,7	46 160	-9,4	45.730	-55,2	43 274	3,7	43 436
Köprübaşı	7,4	9 981	341,6	14 045	10,3	14.191	-43,6	13 586	-4,4	13 526
Kula	-12,8	46 433	-11,7	45 892	-6,7	45.587	-5,1	45 357	-9,0	44 951
Salihli	-1,0	155 291	6,7	156 330	3,4	156.861	10,8	158 568	8,7	159 951
Sarıgöl	-5,2	36 179	0,8	36 209	-0,1	36.206	-6,7	35 966	0,6	35 987
Saruhanlı	-3,4	54 160	-6,3	53 821	-2,5	53.684	0,1	53 692	4,3	53 921
Selendi	-16,7	22 273	-10,2	22 047	-28,1	21.437	-21,7	20 976	-12,4	20 718
Soma	0,2	102 666	26,2	105 391	1,2	105.518	14,6	107 075	10,6	108 213
Turgutlu	14,5	146 087	13,9	148 130	15,6	150.460	21,2	153 687	18,6	156 567

**Kaynak:** TÜİK, ADNKS Sonuçları

**Not:** 6360 ve 6447 sayılı Büyükşehir Belediye Kanunları ile belde ve köyler, ilgili ilçelere bağlandığundan 2013 Adrese Dayalı Nüfus Kayıt Sistemi sonuçlarına göre Manisa ilinde kır nüfusu (belde ve köy) kalmamıştır. İlçelerin toplam nüfusu ile şehir nüfusu aynıdır. Bu nedenle ilçe şehir nüfus artışları anlamlı olmayacağından hesaplanmamıştır.

Manisa İli Mahalle Nüfusları, 2016

	İlçe	Mahalle	Toplam	Erkek	Kadın
Türkiye			79 814 871	40 043 650	39 771 221
Manisa - il nüfusu			1 396 945	701 094	695 851
Manisa - il/ilçe merkezleri nüfusu			1 396 945	701 094	695 851
Manisa - belde ve köyler nüfusu			-	-	-
	<b>AHMETLİ</b>	<b>İLÇE TOPLAMI</b>	<b>16.314</b>	<b>8.124</b>	<b>8.190</b>
	AHMETLİ	ALAHIDIR	1.255	645	610
	AHMETLİ	ALTIEYLÜL	1.149	580	569
	AHMETLİ	ATAKÖY	347	168	179
	AHMETLİ	BAHÇECİK	117	62	55
	AHMETLİ	BARBAROS	2.189	1 055	1 134
	AHMETLİ	CAMBAZLI	224	113	111
	AHMETLİ	DEREKÖY	350	183	167
	AHMETLİ	DERİCİ	114	62	52
	AHMETLİ	DİBEKDERE	150	71	79
	AHMETLİ	GÖKKAYA	1.198	597	601
	AHMETLİ	GÜLDEDE	492	244	248
	AHMETLİ	HACIKÖSELİ	109	54	55
	AHMETLİ	HALİLKAHYA	20	C	C
	AHMETLİ	KARAKÖY	249	132	117
	AHMETLİ	KARGIN	722	363	359
	AHMETLİ	KENDİRLİK	239	124	115
	AHMETLİ	KESTELLİ	240	124	116
	AHMETLİ	KURTULUŞ	1.457	685	772
	AHMETLİ	MANDALLI	173	85	88
	AHMETLİ	SEYDİKÖY	124	68	56
	AHMETLİ	ULU CAMİ	3.017	1 498	1 519
	AHMETLİ	YARAŞLI	381	185	196
	AHMETLİ	ZAFER	1.998	1 013	985
	<b>AKHİSAR</b>	<b>İLÇE TOPLAMI</b>	<b>166.129</b>	<b>82.963</b>	<b>83.166</b>
	AKHİSAR	AKÇAALAN	187	92	95
	AKHİSAR	AKÇEŞME	185	94	91
	AKHİSAR	AKKOCALI	423	211	212
	AKHİSAR	AKSELENDİ	2.232	1 139	1 093
	AKHİSAR	ARABACIBOZKÖY	1.002	480	522
	AKHİSAR	AŞAĞIDOLMA	195	106	89
	AKHİSAR	ATATÜRK	10.607	5 272	5 335
	AKHİSAR	BALLICA	1.570	786	784
	AKHİSAR	BAŞLAMIŞ	256	125	131
	AKHİSAR	BEKİRLER	193	89	104
	AKHİSAR	BEYOBBA	1.833	881	952
	AKHİSAR	BOYALILAR	75	37	38
	AKHİSAR	BÜKNÜŞ	342	169	173
	AKHİSAR	BÜNYANOSMANİYE	333	155	178
	AKHİSAR	CUMHURİYET	5.774	2 904	2 870
	AKHİSAR	ÇAMÖNÜ	1.363	691	672
	AKHİSAR	ÇANAKÇI	413	200	213
	AKHİSAR	ÇITAK	256	125	131
	AKHİSAR	ÇOBANHASAN	474	244	230
	AKHİSAR	ÇORUK	87	45	42
	AKHİSAR	DAĞDERE	2.292	1 087	1 205
	AKHİSAR	DAYIOĞLU	211	94	117
	AKHİSAR	DEREKÖY	912	458	454
	AKHİSAR	DİNGİLLER	144	74	70
	AKHİSAR	DOĞANKAYA	398	200	198
	AKHİSAR	DOĞUCA	168	92	76
	AKHİSAR	DOLMADEĞİRMEN	592	306	286
	AKHİSAR	DURASIL	434	223	211
	AKHİSAR	EFENDİ	12.824	6 489	6 335
	AKHİSAR	ERDELLİ	365	186	179
	AKHİSAR	EROĞLU	177	87	90
	AKHİSAR	EVKAFTEKE	64	29	35
	AKHİSAR	GÖCEK	328	154	174
	AKHİSAR	GÖKÇEAHMET	1.024	497	527
	AKHİSAR	GÖKÇELER	183	83	100
	AKHİSAR	HACI İŞHAK	11.428	5 755	5 673

## Manisa İli Mahalle Nüfusları (devam)

	İlçe	Mahalle	Toplam	Erkek	Kadın
Manisa - mahalle nüfusu	AKHİSAR	HACİBRAHİMLER	89	43	46
	AKHİSAR	HACİOSMANLAR	382	199	183
	AKHİSAR	HAMİDİYE	115	59	56
	AKHİSAR	HAMİTKÖY	390	195	195
	AKHİSAR	HANPAŞA	949	502	447
	AKHİSAR	HARMANDALI	237	123	114
	AKHİSAR	HAS HOCA	2 851	1 401	1 450
	AKHİSAR	HASKÖY	363	187	176
	AKHİSAR	HÜRRİYET	20 133	10 108	10 025
	AKHİSAR	İŞİKKÖY	467	238	229
	AKHİSAR	İNÖNÜ	7 738	3 846	3 892
	AKHİSAR	İSACA	536	261	275
	AKHİSAR	KABAAĞAÇKIRAN	32	18	14
	AKHİSAR	KADIDAĞI	794	416	378
	AKHİSAR	KAPAKLI	793	402	391
	AKHİSAR	KARABÖRKLÜ	236	119	117
	AKHİSAR	KARAKÖY	221	104	117
	AKHİSAR	KARAYAĞCI	169	88	81
	AKHİSAR	KAVAKALAN	274	128	146
	AKHİSAR	KAYALIOĞLU	1 901	991	910
	AKHİSAR	KAYGANLI	55	27	28
	AKHİSAR	KETHÜDA	5 697	2 785	2 912
	AKHİSAR	KIZLARALANI	342	194	148
	AKHİSAR	KOBAŞDERE	105	54	51
	AKHİSAR	KOCAKAĞAN	817	408	409
	AKHİSAR	KÖMÜRCÜ	632	312	320
	AKHİSAR	KULAKSIZLAR	174	82	92
	AKHİSAR	KURTULMUŞ	231	114	117
	AKHİSAR	MECİDİYE	1 197	603	594
	AKHİSAR	MEDAR	1 891	957	934
	AKHİSAR	MORALILAR	133	63	70
	AKHİSAR	MUSACA	66	31	35
	AKHİSAR	MUSALAR	149	73	76
	AKHİSAR	MUŞTULLAR	269	142	127
	AKHİSAR	PAŞA	1 999	987	1 012
	AKHİSAR	PEKMEZCİ	191	95	96
	AKHİSAR	PINARCIK	303	156	147
	AKHİSAR	RAGİP BEY	7 785	3 733	4 052
	AKHİSAR	RAHMİYE	70	45	25
	AKHİSAR	REŞAT BEY	13 483	6 753	6 730
	AKHİSAR	SABANCILAR	199	100	99
	AKHİSAR	SAĞRAKÇI	266	132	134
	AKHİSAR	SAKARKAYA	507	239	268
	AKHİSAR	SARIÇALI	550	258	292
	AKHİSAR	SARILAR	268	136	132
	AKHİSAR	SARNIÇKÖY	262	142	120
	AKHİSAR	SAZOPA	930	551	379
	AKHİSAR	SEĞİRDİM	342	175	167
	AKHİSAR	SELÇİKLİ	1 370	656	714
	AKHİSAR	SELVİLİ	255	129	126
AKHİSAR	SEYİT AHMET	5 635	2 849	2 786	
AKHİSAR	SİRTKÖY	111	52	59	
AKHİSAR	SİNDELLİ	415	216	199	
AKHİSAR	SÖĞÜTLÜ	43	22	21	
AKHİSAR	SÜLEYMANKÖY	231	112	119	
AKHİSAR	SÜLEYMANLI	1 915	926	989	
AKHİSAR	SÜNNETÇİLER	349	177	172	
AKHİSAR	ŞEHİTLER	115	54	61	
AKHİSAR	ŞEYHİSA	1 493	719	774	
AKHİSAR	TAŞÇILAR	52	28	24	
AKHİSAR	TOPLUCA	157	78	79	
AKHİSAR	TÜTENLİ	654	321	333	
AKHİSAR	ULU CAMİİ	10 328	5 130	5 198	
AKHİSAR	ULUPINAR	174	92	82	
AKHİSAR	ÜÇAVLU	369	177	192	
AKHİSAR	YATAĞAN	289	143	146	
AKHİSAR	YAYAKIRILDIK	567	295	272	

## Manisa İli Mahalle Nüfusları (devam)

	İlçe	Mahalle	Toplam	Erkek	Kadın
Manisa - mahalle nüfusu	AKHİSAR	YAYKIN	340	171	169
	AKHİSAR	YEĞENOBA	297	153	144
	AKHİSAR	YENİCE	577	290	287
	AKHİSAR	YENİDOĞAN	171	93	78
	AKHİSAR	ZEYTİNLİBAĞ	88	47	41
	AKHİSAR	ZEYTİNLİOVA	3 207	1 599	1 608
	<b>ALAŞEHİR</b>	<b>İLÇE TOPLAMI</b>	<b>101 313</b>	<b>51 227</b>	<b>50 086</b>
	ALAŞEHİR	AKKEÇİLİ	619	304	315
	ALAŞEHİR	ALHAN	516	271	245
	ALAŞEHİR	AYDOĞDU	435	224	211
	ALAŞEHİR	AZİTEPE	378	187	191
	ALAŞEHİR	BADINCA	412	210	202
	ALAŞEHİR	BAHADIR	785	415	370
	ALAŞEHİR	BAHÇEDERE	79	39	40
	ALAŞEHİR	BAHÇELİKÖY	177	87	90
	ALAŞEHİR	BAKLACI	1 113	548	565
	ALAŞEHİR	BARIŞ	2 613	1 600	1 013
	ALAŞEHİR	BELENYAKA	659	347	312
	ALAŞEHİR	BEŞEYLÜL	5 407	2 626	2 781
	ALAŞEHİR	CABERBURHAN	778	401	377
	ALAŞEHİR	CABERFAKILI	598	306	292
	ALAŞEHİR	CABERKAMARA	333	173	160
	ALAŞEHİR	ÇAĞLAYAN	408	213	195
	ALAŞEHİR	ÇAKIRCAALİ	436	221	215
	ALAŞEHİR	ÇAMLİBEL	151	80	71
	ALAŞEHİR	ÇARIKBOZDAĞ	443	222	221
	ALAŞEHİR	ÇARIKKARALAR	148	76	72
	ALAŞEHİR	ÇARIKTEKKE	172	87	85
	ALAŞEHİR	ÇEŞNELİ	527	268	259
ALAŞEHİR	DAĞARLAR	667	358	309	
ALAŞEHİR	DAĞHACIYUSUF	1 640	831	809	
ALAŞEHİR	DELEMENLER	2 064	1 024	1 040	
ALAŞEHİR	ERENKÖY	161	80	81	
ALAŞEHİR	ESEN TEPE	1 279	632	647	
ALAŞEHİR	EVRENLİ	329	170	159	
ALAŞEHİR	FATİH	2 739	1 384	1 355	
ALAŞEHİR	GİRELLİ	1 318	658	660	
ALAŞEHİR	GÖBEKLİ	382	189	193	
ALAŞEHİR	GÜLENYAKA	199	97	102	
ALAŞEHİR	GÜLPINAR	456	235	221	
ALAŞEHİR	GÜMÜŞÇAY	781	386	395	
ALAŞEHİR	GÜRSU	113	57	56	
ALAŞEHİR	HACIALİLER	547	276	271	
ALAŞEHİR	HACİBEY	3926	1992	1934	
ALAŞEHİR	HORZUMALAYAKA	284	150	134	
ALAŞEHİR	HORZUMEBELLİ	168	82	86	
ALAŞEHİR	HORZUMKESERLER	682	349	333	
ALAŞEHİR	HORZUMSAZDERE	185	96	89	
ALAŞEHİR	ILGIN	247	120	127	
ALAŞEHİR	ILICA	867	454	413	
ALAŞEHİR	IŞIKLAR	699	346	353	
ALAŞEHİR	İSMAILBEY	103	50	53	
ALAŞEHİR	İSMETİYE	226	117	109	
ALAŞEHİR	İSTASYON	7 380	3 628	3 752	
ALAŞEHİR	KARACALAR	185	94	91	
ALAŞEHİR	KARADAĞ	257	143	114	
ALAŞEHİR	KASAPLI	690	349	341	
ALAŞEHİR	KAVAKLIDERE	4 765	2 380	2 385	
ALAŞEHİR	KEMALİYE	1 474	737	737	
ALAŞEHİR	KESTANEDERESİ	122	72	50	
ALAŞEHİR	KİLLİK	2 436	1 230	1 206	
ALAŞEHİR	KOZLUCA	593	305	288	
ALAŞEHİR	KURTULUŞ	4 363	2 408	1 955	
ALAŞEHİR	KURUDERE	212	111	101	
ALAŞEHİR	MATARLI	99	48	51	
ALAŞEHİR	MENDERES	1877	927	950	
ALAŞEHİR	NARLIDERE	489	242	247	

## Manisa İli Mahalle Nüfusları (devam)

	İlçe	Mahalle	Toplam	Erkek	Kadın	
Manisa - mahalle nüfusu	ALAŞEHİR	OSMANİYE	600	320	280	
	ALAŞEHİR	ÖRENCİK	696	364	332	
	ALAŞEHİR	ÖRNEKKÖY	285	144	141	
	ALAŞEHİR	PİYADELER	1 454	728	726	
	ALAŞEHİR	SAKARYA	3 186	1 534	1 652	
	ALAŞEHİR	SARIPINAR	791	412	379	
	ALAŞEHİR	SARISU	3 129	1 535	1 594	
	ALAŞEHİR	SELCE	271	142	129	
	ALAŞEHİR	SERİNKÖY	114	59	55	
	ALAŞEHİR	SERİNYAYLA	794	390	404	
	ALAŞEHİR	SOBRAN	689	347	342	
	ALAŞEHİR	SOĞANLI	478	238	240	
	ALAŞEHİR	SOĞUKSU	3 516	1 688	1 828	
	ALAŞEHİR	SOĞUKYURT	285	145	140	
	ALAŞEHİR	SUBAŞI	854	414	440	
	ALAŞEHİR	ŞAHYAR	681	349	332	
	ALAŞEHİR	ŞEYH SİNAN	2 601	1 333	1 268	
	ALAŞEHİR	TEPEKÖY	2 070	1 042	1 028	
	ALAŞEHİR	TOYGAR	469	234	235	
	ALAŞEHİR	TÜRKMEN	190	93	97	
	ALAŞEHİR	ULUDERBENT	2 822	1 446	1 376	
	ALAŞEHİR	ÜZÜMLÜ	245	124	121	
	ALAŞEHİR	YENİ	5 161	2 581	2 580	
	ALAŞEHİR	YENİCE	3 325	1 650	1 675	
	ALAŞEHİR	YENİKÖY	485	247	238	
	ALAŞEHİR	YEŞİLYURT	3 799	1 894	1 905	
	ALAŞEHİR	YUVACALI	132	62	70	
		<b>DEMİRCİ</b>	<b>İLÇE TOPLAMI</b>	<b>41 679</b>	<b>19 487</b>	<b>22 192</b>
		DEMİRCİ	AHATLAR	299	152	147
		DEMİRCİ	AHMETLER	449	224	225
		DEMİRCİ	AKDERE	94	48	46
		DEMİRCİ	AKINCILAR	4 819	1 395	3 424
		DEMİRCİ	ALAAĞAÇ	252	125	127
		DEMİRCİ	ARMUTLU	153	78	75
		DEMİRCİ	AYVAALAN	344	163	181
		DEMİRCİ	AZİZBEY	155	84	71
		DEMİRCİ	BAHÇELER	557	260	297
		DEMİRCİ	BARDAKÇI	419	200	219
		DEMİRCİ	BAYRAMŞAH	64	32	32
		DEMİRCİ	BEYAZIT	2 531	1 229	1 302
	DEMİRCİ	BOYACIK	332	164	168	
	DEMİRCİ	BOZÇATLI	143	66	77	
	DEMİRCİ	BOZKÖY	40	22	18	
	DEMİRCİ	BÜYÜKKIRAN	114	55	59	
	DEMİRCİ	CAMİİ ATİK	140	71	69	
	DEMİRCİ	CUMHURİYET	1 091	544	547	
	DEMİRCİ	ÇAĞILLAR	97	44	53	
	DEMİRCİ	ÇAMKÖY	189	89	100	
	DEMİRCİ	ÇAMLICA	905	423	482	
	DEMİRCİ	ÇANAKÇI	332	164	168	
	DEMİRCİ	ÇANDIR	196	105	91	
	DEMİRCİ	ÇARDAKLI	65	35	30	
	DEMİRCİ	ÇATALOLUK	261	118	143	
	DEMİRCİ	DANIŞMENTLER	256	122	134	
	DEMİRCİ	DEMİRCİ	275	132	143	
	DEMİRCİ	DOKTOR MEHMET AKARSU	1 282	657	625	
	DEMİRCİ	DURHASAN	470	231	239	
	DEMİRCİ	ELEK	149	67	82	
	DEMİRCİ	ESENYURT	392	193	199	
	DEMİRCİ	ESKİHİSAR	92	44	48	
	DEMİRCİ	FATİH	1 104	502	602	
	DEMİRCİ	GÖMEÇLER	162	86	76	
	DEMİRCİ	GÜMELE	284	138	146	
	DEMİRCİ	GÜRÇEŞME	80	42	38	
	DEMİRCİ	GÜVELİ	179	87	92	
	DEMİRCİ	HACIBABA	218	114	104	
	DEMİRCİ	HACIHAMZA	1 105	544	561	

## Manisa İli Mahalle Nüfusları (devam)

	İlçe	Mahalle	Toplam	Erkek	Kadın	
Manisa - mahalle nüfusu	DEMİRCİ	HACİHASAN	274	131	143	
	DEMİRCİ	HACİTÜRBEK	280	139	141	
	DEMİRCİ	HIRKALI	291	136	155	
	DEMİRCİ	HOŞÇALAR	294	143	151	
	DEMİRCİ	HÜDÜK	262	123	139	
	DEMİRCİ	IKLIKÇI	40	17	23	
	DEMİRCİ	İCİKLER	1 282	630	652	
	DEMİRCİ	İÇİSAR	370	194	176	
	DEMİRCİ	İMCELER	116	60	56	
	DEMİRCİ	İMRENLER	273	140	133	
	DEMİRCİ	İRİŞLER	254	117	137	
	DEMİRCİ	İSMALLER	65	29	36	
	DEMİRCİ	KARAIŞALAR	78	40	38	
	DEMİRCİ	KARGINIŞIKLAR	844	388	456	
	DEMİRCİ	KASIMFAKI	670	335	335	
	DEMİRCİ	KAYAKÖY	45	23	22	
	DEMİRCİ	KAYRANOKÇULAR	21	C	C	
	DEMİRCİ	KAZANCI	134	70	64	
	DEMİRCİ	KERPİÇLİK	407	212	195	
	DEMİRCİ	KILAVUZLAR	697	346	351	
	DEMİRCİ	KIŞLAK	318	152	166	
	DEMİRCİ	KOVANCI	172	79	93	
	DEMİRCİ	KÖYLÜCE	320	151	169	
	DEMİRCİ	KULALAR	672	327	345	
	DEMİRCİ	KUZEYİR	246	116	130	
	DEMİRCİ	KUZUKÖY	289	134	155	
	DEMİRCİ	KÜÇÜKKIRAN	141	65	76	
	DEMİRCİ	KÜÇÜKOBA	107	52	55	
	DEMİRCİ	KÜPELER	497	243	254	
	DEMİRCİ	MAHMUTLAR	948	468	480	
	DEMİRCİ	MARMARACIK	160	81	79	
	DEMİRCİ	MEZİTLER	225	104	121	
	DEMİRCİ	MİNNETLER	836	409	427	
	DEMİRCİ	MİTHATPAŞA	1 013	677	336	
	DEMİRCİ	ÖKSÜZLÜ	200	98	102	
	DEMİRCİ	ÖREN	288	144	144	
	DEMİRCİ	ÖRÜCÜLER	107	55	52	
	DEMİRCİ	PAZAR	443	211	232	
	DEMİRCİ	RAHMANLAR	189	103	86	
	DEMİRCİ	SAĞNIÇ	459	227	232	
	DEMİRCİ	SAYIK	300	150	150	
	DEMİRCİ	SECAATTİN	751	333	418	
	DEMİRCİ	SERÇELER	360	175	185	
	DEMİRCİ	SEVİŞLER	311	147	164	
	DEMİRCİ	SİNAN	279	176	103	
	DEMİRCİ	SOFULAR	424	200	224	
	DEMİRCİ	SÖĞÜTÇÜK	389	181	208	
	DEMİRCİ	ŞEHREKÜSTÜ	785	365	420	
	DEMİRCİ	TALAS	115	61	54	
	DEMİRCİ	TAŞOKÇULAR	74	36	38	
	DEMİRCİ	TEKELER	297	154	143	
	DEMİRCİ	TEPERİK	101	54	47	
	DEMİRCİ	ULACIK	477	230	247	
	DEMİRCİ	ÜŞÜMÜŞ	333	166	167	
	DEMİRCİ	YAĞMUR	330	152	178	
	DEMİRCİ	YARBASAN	251	130	121	
	DEMİRCİ	YAVAŞLAR	108	52	56	
	DEMİRCİ	YENİCE	814	320	494	
	DEMİRCİ	YEŞİLDERE	307	153	154	
	DEMİRCİ	YEŞİLOBA	205	99	106	
	DEMİRCİ	YİĞENLER	74	36	38	
	DEMİRCİ	YİĞİTLER	178	88	90	
		<b>GÖLMARMARA</b>	<b>İLÇE TOPLAMI</b>	<b>15 225</b>	<b>7 639</b>	<b>7 586</b>
		GÖLMARMARA	ATATÜRK	3 228	1 605	1 623
		GÖLMARMARA	AYANLAR	157	82	75
		GÖLMARMARA	BEYLER	233	115	118
		GÖLMARMARA	ÇAMKÖY	154	77	77
		GÖLMARMARA	ÇÖMLEKÇİ	143	68	75
		GÖLMARMARA	DEĞNEKLER	556	299	257

## Manisa İli Mahalle Nüfusları (devam)

	İlçe	Mahalle	Toplam	Erkek	Kadın	
Manisa - mahalle nüfusu	GÖLMARMARA	ESKİ CAMİİ	904	445	459	
	GÖLMARMARA	HACIBAŞTANLAR	86	42	44	
	GÖLMARMARA	HACİVELİLER	282	150	132	
	GÖLMARMARA	HIROĞLU	105	53	52	
	GÖLMARMARA	İHSANİYE	1 486	739	747	
	GÖLMARMARA	İSMETPAŞA	1 812	911	901	
	GÖLMARMARA	KAYAALTI	336	167	169	
	GÖLMARMARA	KAYAPINAR	1 278	658	620	
	GÖLMARMARA	KILCANLAR	97	49	48	
	GÖLMARMARA	OZANCA	2 066	1 024	1 042	
	GÖLMARMARA	TAŞKUYUCAK	403	203	200	
	GÖLMARMARA	TİYENLİ	587	296	291	
	GÖLMARMARA	YENİ CAMİİ	911	461	450	
	GÖLMARMARA	YENİKÖY	346	166	180	
	GÖLMARMARA	YUNUSLAR	55	29	26	
		<b>GÖRDES</b>	<b>İLÇE TOPLAMI</b>	<b>28 833</b>	<b>14 073</b>	<b>14 760</b>
		GÖRDES	ADNAN MENDERES	1 997	1 001	996
		GÖRDES	AKPINAR	172	92	80
		GÖRDES	ATATÜRK	1 773	769	1 004
		GÖRDES	BALIKLI	270	125	145
		GÖRDES	BAYAT	88	42	46
		GÖRDES	BEĞEL	341	174	167
		GÖRDES	BEĞENLER	352	164	188
		GÖRDES	BENLİELİ	258	119	139
		GÖRDES	BEŞEYLÜL	718	358	360
	GÖRDES	BOYALI	429	205	224	
	GÖRDES	BÖREZ	368	168	200	
	GÖRDES	CUMA	1 272	623	649	
	GÖRDES	ÇAĞLAYAN	79	38	41	
	GÖRDES	ÇATALARMUT	248	125	123	
	GÖRDES	ÇİÇEKLİ	999	473	526	
	GÖRDES	ÇİĞİLLER	472	221	251	
	GÖRDES	DALKARA	47	22	25	
	GÖRDES	DARGIL	355	173	182	
	GÖRDES	DELİÇOBAN	380	186	194	
	GÖRDES	DEREÇİFTLİK	190	99	91	
	GÖRDES	DİKİLİTAŞ	148	64	84	
	GÖRDES	DİVAN	1 268	614	654	
	GÖRDES	DOĞANPINAR	248	118	130	
	GÖRDES	DUTLUCA	209	98	111	
	GÖRDES	EFENDİLİ	204	99	105	
	GÖRDES	EVÇİLER	548	266	282	
	GÖRDES	FUNDACIK	327	163	164	
	GÖRDES	GÜLPINAR	74	39	35	
	GÖRDES	GÜNEŞLİ	1 627	802	825	
	GÖRDES	HÜSEYİNİ BABA	1 504	751	753	
	GÖRDES	KABAKOZ	117	58	59	
	GÖRDES	KALEMOĞLU	379	180	199	
	GÖRDES	KARAAĞAÇ	132	73	59	
	GÖRDES	KARAKEÇİLİ	95	47	48	
	GÖRDES	KARAYAĞCI	507	242	265	
	GÖRDES	KARAYAKUP	121	67	54	
	GÖRDES	KAŞIKÇI	480	237	243	
	GÖRDES	KAYACIK	857	424	433	
	GÖRDES	KILCANLAR	177	96	81	
	GÖRDES	KIRAN	425	209	216	
	GÖRDES	KIYMIK	218	102	116	
	GÖRDES	KIZILDAM	349	186	163	
	GÖRDES	KOBAKLAR	475	234	241	
	GÖRDES	KORUBAŞI	240	120	120	
	GÖRDES	KÖSELER	639	312	327	
	GÖRDES	KUŞLUK	179	94	85	
	GÖRDES	KUYUCAKKARAPINAR	91	39	52	
	GÖRDES	KÜREKÇİ	144	77	67	
	GÖRDES	MALAZ	160	68	92	
	GÖRDES	MALKOCA	186	85	101	
	GÖRDES	MERKEZ TEPE	435	213	222	
	GÖRDES	NAKİPAĞA	1 222	638	584	
	GÖRDES	OĞULDURUK	397	200	197	
	GÖRDES	PINARBAŞI	106	54	52	



## Manisa İli Mahalle Nüfusları (devam)

	İlçe	Mahalle	Toplam	Erkek	Kadın
Manisa - mahalle nüfusu	GÖRDES	SALUR	430	211	219
	GÖRDES	SARIALİLER	170	80	90
	GÖRDES	ŞAHİNKAYA	71	36	35
	GÖRDES	ŞEYHYAYLA	500	238	262
	GÖRDES	TÜPÜLER	188	94	94
	GÖRDES	ULGAR	285	138	147
	GÖRDES	UZUNÇAM	1 225	592	633
	GÖRDES	YAKAKÖY	601	304	297
	GÖRDES	YENİKÖY	162	81	81
	GÖRDES	YEŞİLYURT	105	53	52
	<b>KIRKAĞAÇ</b>	<b>İLÇE TOPLAMI</b>	<b>43 436</b>	<b>23 883</b>	<b>19 553</b>
	KIRKAĞAÇ	ALACALAR	555	270	285
	KIRKAĞAÇ	ALİFAKI	750	380	370
	KIRKAĞAÇ	BADEMLİ	154	84	70
	KIRKAĞAÇ	BAKIR	2 991	1 503	1 488
	KIRKAĞAÇ	BODUROĞLU	481	242	239
	KIRKAĞAÇ	BOSTANCI	802	400	402
	KIRKAĞAÇ	CİNOSMAN	695	347	348
	KIRKAĞAÇ	ÇALTICAK	295	149	146
	KIRKAĞAÇ	ÇİFTLİK	217	110	107
KIRKAĞAÇ	ÇOBANLAR	298	139	159	
KIRKAĞAÇ	DEMİRTAŞ	543	276	267	
KIRKAĞAÇ	DUALAR	616	313	303	
KIRKAĞAÇ	FIRDANLAR	159	74	85	
KIRKAĞAÇ	GEBELER	454	224	230	
KIRKAĞAÇ	GELENBE	1 688	826	862	
KIRKAĞAÇ	GÖKÇUKUR	169	82	87	
KIRKAĞAÇ	GÜVENDİK	423	217	206	
KIRKAĞAÇ	HACET	266	132	134	
KIRKAĞAÇ	HACİHİMMET	408	193	215	
KIRKAĞAÇ	HALKAHAVLU	194	95	99	
KIRKAĞAÇ	HAMİDİYE	359	185	174	
KIRKAĞAÇ	HAMİTLİ	384	189	195	
KIRKAĞAÇ	HIDİRAĞA	1 576	797	779	
KIRKAĞAÇ	IŞIKLAR	323	161	162	
KIRKAĞAÇ	İLYASLAR	1 325	649	676	
KIRKAĞAÇ	KADRIYE	816	429	387	
KIRKAĞAÇ	KARAALİ	1 253	640	613	
KIRKAĞAÇ	KARAKURT	1 864	934	930	
KIRKAĞAÇ	KAYADİBİ	668	299	369	
KIRKAĞAÇ	KINIK	235	120	115	
KIRKAĞAÇ	KOCAİSKAN	578	285	293	
KIRKAĞAÇ	KOCAMEHMETAĞA	257	124	133	
KIRKAĞAÇ	KUYUCAK	122	54	68	
KIRKAĞAÇ	KÜÇÜKYAYA	104	47	57	
KIRKAĞAÇ	MEMİŞ	1 863	918	945	
KIRKAĞAÇ	MUSAHOCA	480	233	247	
KIRKAĞAÇ	MUSALAR	679	342	337	
KIRKAĞAÇ	ÖĞEÇLİ	267	123	144	
KIRKAĞAÇ	SAKARLI	164	78	86	
KIRKAĞAÇ	SARIAĞA	6 450	5 501	949	
KIRKAĞAÇ	SİLEDİK	100	52	48	
KIRKAĞAÇ	SÖĞÜTALAN	281	142	139	
KIRKAĞAÇ	ŞAİR EŞREF	6 876	3 416	3 460	
KIRKAĞAÇ	TEVFIKİYE	2 463	1 251	1 212	
KIRKAĞAÇ	YAĞMURLU	611	285	326	
KIRKAĞAÇ	YENİ	455	216	239	
KIRKAĞAÇ	ZORAĞA	725	357	368	
<b>KÖPRÜBAŞI</b>	<b>İLÇE TOPLAMI</b>	<b>13 526</b>	<b>6 649</b>	<b>6 877</b>	
KÖPRÜBAŞI	AKÇAALAN	86	40	46	
KÖPRÜBAŞI	ALANYOLU	464	223	241	
KÖPRÜBAŞI	ARMAĞAN	157	75	82	
KÖPRÜBAŞI	ARPACI	171	77	94	
KÖPRÜBAŞI	ATATÜRK	1 046	510	536	
KÖPRÜBAŞI	AZİMLİ	53	29	24	
KÖPRÜBAŞI	BORLU	2 355	1 150	1 205	
KÖPRÜBAŞI	BOZBURUN	144	71	73	
KÖPRÜBAŞI	CİCİKLI	96	44	52	
KÖPRÜBAŞI	ÇARIKLAR	105	52	53	
KÖPRÜBAŞI	ÇAVULLAR	136	61	75	
KÖPRÜBAŞI	ÇAYKÖY	130	65	65	

## Manisa İli Mahalle Nüfusları (devam)

	İlçe	Mahalle	Toplam	Erkek	Kadın	
Manisa - mahalle nüfusu	KÖPRÜBAŞI	DÖĞÜŞEREN	93	46	47	
	KÖPRÜBAŞI	ESAT	58	31	27	
	KÖPRÜBAŞI	GÖKVELİLER	167	91	76	
	KÖPRÜBAŞI	GÖLBAŞI	71	35	36	
	KÖPRÜBAŞI	GÜLPINAR	65	29	36	
	KÖPRÜBAŞI	GÜNDÜĞÜDÜ	116	59	57	
	KÖPRÜBAŞI	İKİZKUYU	303	167	136	
	KÖPRÜBAŞI	KARAEMLACIK	158	72	86	
	KÖPRÜBAŞI	KARYAĞDI	68	36	32	
	KÖPRÜBAŞI	KASAR	81	40	41	
	KÖPRÜBAŞI	KAVAKYERİ	185	90	95	
	KÖPRÜBAŞI	KEMHALLI	236	117	119	
	KÖPRÜBAŞI	KIDIRCIK	148	70	78	
	KÖPRÜBAŞI	KINIK	49	24	25	
	KÖPRÜBAŞI	KIRANŞEYH	380	190	190	
	KÖPRÜBAŞI	KİLLİK	75	39	36	
	KÖPRÜBAŞI	KOZAKLI	117	63	54	
	KÖPRÜBAŞI	KULALI	51	25	26	
	KÖPRÜBAŞI	KURTLAR	173	84	89	
	KÖPRÜBAŞI	MEHMET AKİF ERSOY	984	468	516	
	KÖPRÜBAŞI	MESTANLI	44	20	24	
	KÖPRÜBAŞI	NAMIK KEMAL	1 636	832	804	
	KÖPRÜBAŞI	RAĞILLAR	95	41	54	
	KÖPRÜBAŞI	SARAYCIK	194	98	96	
	KÖPRÜBAŞI	SARGAÇ	100	47	53	
	KÖPRÜBAŞI	SELVİLER	85	40	45	
	KÖPRÜBAŞI	TEMREK	1 834	874	960	
	KÖPRÜBAŞI	TOKMAKLI	189	90	99	
	KÖPRÜBAŞI	UĞURLU	44	23	21	
	KÖPRÜBAŞI	YABACI	84	45	39	
	KÖPRÜBAŞI	YARDERE	67	36	31	
	KÖPRÜBAŞI	YENİCE	247	130	117	
	KÖPRÜBAŞI	YEŞİLKÖY	186	97	89	
	KÖPRÜBAŞI	YUMUKLAR	200	103	97	
		<b>KULA</b>	<b>İLÇE TOPLAMI</b>	<b>44 951</b>	<b>22 179</b>	<b>22 772</b>
		KULA	4 EYLÜL	10 006	4 887	5 119
		KULA	AHMETLİ	123	67	56
		KULA	AKGÜN	2 508	1 281	1 227
		KULA	AKTAŞ	185	91	94
		KULA	AYAZÖREN	493	237	256
		KULA	AYVATLAR	127	65	62
		KULA	BALIBEY	287	138	149
		KULA	BAŞIBÜYÜK	564	281	283
		KULA	BATTALMUSTAFA	206	95	111
		KULA	BAYRAMŞAH	202	99	103
		KULA	BEBEKLİ	954	477	477
	KULA	BEY	3 070	1 502	1 568	
	KULA	BÖRTLÜCE	208	107	101	
	KULA	CAMIİ CEDİT	1025	485	540	
	KULA	ÇARIKBALLI	1 172	606	566	
	KULA	ÇARIKMAHMUTLU	187	88	99	
	KULA	ÇİFTÇİİBRAHİM	180	90	90	
	KULA	DEREKÖY	349	179	170	
	KULA	EMRE	197	92	105	
	KULA	ENCEKLER	446	223	223	
	KULA	ERENBAĞI	131	72	59	
	KULA	EROĞLU	378	194	184	
	KULA	ESENYAZI	620	316	304	
	KULA	EVÇİLER	220	116	104	
	KULA	GÖKÇEÖREN	2 200	1 046	1 154	
	KULA	GÖKDERE	168	87	81	
	KULA	GÖLBAŞI	307	156	151	
	KULA	GÜVERCİNLİK	427	209	218	
	KULA	HACITUFAN	277	146	131	
	KULA	HAMİDİYE	162	84	78	
	KULA	HAYALLI	139	62	77	
	KULA	İBRAHİMAĞA	160	79	81	
	KULA	İNCESU	190	95	95	
	KULA	KALINHARMAN	208	99	109	
	KULA	KARAOBA	28	12	16	

## Manisa İli Mahalle Nüfusları (devam)

	İlçe	Mahalle	Toplam	Erkek	Kadın	
Manisa - mahalle nüfusu	KULA	KAVACIK	514	250	264	
	KULA	KENGER	184	90	94	
	KULA	KIZILKAYA	789	388	401	
	KULA	KONURCA	285	144	141	
	KULA	KÖREZ	721	362	359	
	KULA	NARINCALIPITRAK	922	463	459	
	KULA	NARINCALISÜLEYMAN	247	125	122	
	KULA	ORTAKÖY	303	145	158	
	KULA	PAPUÇLU	284	143	141	
	KULA	SANDAL	1 294	631	663	
	KULA	SARAÇLAR	458	227	231	
	KULA	SARNIÇ	322	157	165	
	KULA	SEYİTALİ	3 497	1 646	1 851	
	KULA	SÖĞÜTDERE	153	74	79	
	KULA	ŞEHİTLİOĞLU	517	266	251	
	KULA	ŞEREMET	249	127	122	
	KULA	ŞERİTLİ	149	79	70	
	KULA	ŞİHLİ	84	39	45	
	KULA	TATLIÇEŞME	175	90	85	
	KULA	TOPUZDAMLARI	284	145	139	
	KULA	YAĞBASTI	66	32	34	
	KULA	YENİKÖY	116	69	47	
	KULA	YEŞİLYAYLA	278	151	127	
	KULA	YURTBAŞI	271	129	142	
	KULA	ZAFERİYE	4 685	2 344	2 341	
		<b>SALİHLİ</b>	<b>İLÇE TOPLAMI</b>	<b>159 951</b>	<b>79 208</b>	<b>80 743</b>
		SALİHLİ	ADALA	2 091	1 028	1 063
		SALİHLİ	AKÖREN	295	141	154
		SALİHLİ	AKSOY	6 542	3 176	3 366
		SALİHLİ	AKYAR	21	C	C
		SALİHLİ	ALLAHDİYEN	377	195	182
		SALİHLİ	ATATÜRK	3 128	1 595	1 533
		SALİHLİ	BAĞCILAR	95	48	47
		SALİHLİ	BAHÇECİK	580	295	285
		SALİHLİ	BARIŞ	1 092	558	534
		SALİHLİ	BAŞLIOĞLU	369	202	167
	SALİHLİ	BEŞEYLÜL	1 964	974	990	
	SALİHLİ	BEYLİKLİ	795	410	385	
	SALİHLİ	BURHAN	479	254	225	
	SALİHLİ	CAFERBEY	828	424	404	
	SALİHLİ	CUMHURİYET	15 234	7 405	7 829	
	SALİHLİ	ÇAKALDOĞANLAR	410	217	193	
	SALİHLİ	ÇALTILI	154	75	79	
	SALİHLİ	ÇAMURHAMAMI	519	276	243	
	SALİHLİ	ÇAPAKLI	909	458	451	
	SALİHLİ	ÇAVLU	849	439	410	
	SALİHLİ	ÇAYKÖY	249	126	123	
	SALİHLİ	ÇAYPINAR	609	295	314	
	SALİHLİ	ÇELİKLİ	651	331	320	
	SALİHLİ	ÇÖKELEK	364	191	173	
	SALİHLİ	ÇUKUROBA	135	64	71	
	SALİHLİ	DAMATLI	175	87	88	
	SALİHLİ	DEDETAŞI	3 116	1 547	1 569	
	SALİHLİ	DELİBAŞLI	92	45	47	
	SALİHLİ	DERBENT	165	84	81	
	SALİHLİ	DOMBAYLI	762	372	390	
	SALİHLİ	DURASILLI	5 983	3 367	2 616	
	SALİHLİ	ELDELEK	434	223	211	
	SALİHLİ	EMİNBEY	300	144	156	
	SALİHLİ	EMİRHACILI	292	144	148	
	SALİHLİ	ESKİ CAMİ	2 530	1 204	1 326	
	SALİHLİ	GAFFAR OKKAN	1 453	743	710	
	SALİHLİ	GAZİLER	1 453	790	663	
	SALİHLİ	GÖKÇEKÖY	373	182	191	
	SALİHLİ	GÖKEYÜP	1 940	941	999	
	SALİHLİ	GÖKKÖY	292	161	131	
	SALİHLİ	GÜMÜŞ	907	443	464	
	SALİHLİ	GÜNEŞ	4 901	2 398	2 503	
	SALİHLİ	HACİBEKTAŞLI	1 292	674	618	
	SALİHLİ	HACİHİDİR	256	109	147	

## Manisa İli Mahalle Nüfusları (devam)

	İlçe	Mahalle	Toplam	Erkek	Kadın
Manisa - mahalle nüfusu	SALİHLİ	HACIKÖSELİ	133	73	60
	SALİHLİ	HACILI	36	18	18
	SALİHLİ	HASALAN	269	144	125
	SALİHLİ	İĞDECİK	120	54	66
	SALİHLİ	KABAZLI	1 084	521	563
	SALİHLİ	KALE	226	116	110
	SALİHLİ	KAPANCI	941	482	459
	SALİHLİ	KAPLAN	39	22	17
	SALİHLİ	KARAAĞAÇ	515	256	259
	SALİHLİ	KARAOĞLANLI	748	384	364
	SALİHLİ	KARAPINAR	199	96	103
	SALİHLİ	KARASAVCI	159	79	80
	SALİHLİ	KARAYAHŞİ	613	318	295
	SALİHLİ	KELİ	2 279	1 134	1 145
	SALİHLİ	KEMER	468	222	246
	SALİHLİ	KEMERDAMLARI	665	314	351
	SALİHLİ	KIRDAMLARI	239	123	116
	SALİHLİ	KIRVELİ	2 685	1 363	1 322
	SALİHLİ	KIZILHAVLU	291	159	132
	SALİHLİ	KOCAÇEŞME	4 212	2 013	2 199
	SALİHLİ	KORDON	464	225	239
	SALİHLİ	KÖSEALİ	843	431	412
	SALİHLİ	KURTTUTAN	340	175	165
	SALİHLİ	KURTULUŞ	9 750	4 812	4 938
	SALİHLİ	MAMATLI	37	21	16
	SALİHLİ	MERSİNDERE	1 352	667	685
	SALİHLİ	MERSİNLİ	1 582	780	802
	SALİHLİ	MEVLUTLU	727	369	358
	SALİHLİ	MİTATPAŞA	3 001	1 402	1 599
	SALİHLİ	NAMİK KEMAL	3 394	1 644	1 750
	SALİHLİ	ORAKLAR	24	11	13
	SALİHLİ	ORTAKÖY	185	95	90
	SALİHLİ	ÖZYURT	1 624	825	799
	SALİHLİ	PAZARKÖY	383	196	187
	SALİHLİ	POYRAZ	710	355	355
	SALİHLİ	POYRAZDAMLARI	1 666	822	844
	SALİHLİ	SAĞLIK	7 886	3 766	4 120
	SALİHLİ	SARIPINAR	2 786	1 151	1 635
	SALİHLİ	SART	5 131	2 548	2 583
	SALİHLİ	SEYRANTEPE	3 775	1 864	1 911
	SALİHLİ	SİNDEL	45	27	18
	SALİHLİ	SÜLEYMANİYE	304	145	159
	SALİHLİ	ŞEHİTLER	3 767	1 854	1 913
	SALİHLİ	ŞİRİNYER	182	95	87
	SALİHLİ	TAYTAN	2 622	1 334	1 288
	SALİHLİ	TEKELİOĞLU	290	138	152
	SALİHLİ	TORUNLU	252	125	127
	SALİHLİ	ÜÇTEPE	42	23	19
	SALİHLİ	YAĞBASAN	208	103	105
	SALİHLİ	YAĞMURLAR	238	122	116
SALİHLİ	YENİKÖY	414	217	197	
SALİHLİ	YENİPAZAR	456	225	231	
SALİHLİ	YEŞİLKAVAK	339	169	170	
SALİHLİ	YEŞİLOVA	741	373	368	
SALİHLİ	YEŞİLYURT	1 146	596	550	
SALİHLİ	YILMAZ	6 017	2 995	3 022	
SALİHLİ	YÖRÜK	11 852	5 826	6 026	
SALİHLİ	ZAFER	3 994	1 945	2 049	
	<b>SARIGÖL</b>	<b>İLÇE TOPLAMI</b>	<b>35 987</b>	<b>17 928</b>	<b>18 059</b>
	SARIGÖL	AFŞAR	991	482	509
	SARIGÖL	AHMETAĞA	907	449	458
	SARIGÖL	ALEMŞAHLI	944	469	475
	SARIGÖL	AŞAĞI KOÇAKLAR	1 502	763	739
	SARIGÖL	AYAN	2 543	1 273	1 270
	SARIGÖL	BAĞLICA	1 339	661	678
	SARIGÖL	BAHADIRLAR	930	478	452
	SARIGÖL	BAHARLAR	721	346	375
	SARIGÖL	BEREKETLİ	440	219	221
	SARIGÖL	BEYHARMANI	250	129	121
	SARIGÖL	CUMHURİYET	2 916	1 446	1 470
	SARIGÖL	ÇANAKÇI	1 390	686	704
	SARIGÖL	ÇAVUŞLAR	953	474	479

## Manisa İli Mahalle Nüfusları (devam)

	İlçe	Mahalle	Toplam	Erkek	Kadın	
Manisa - mahalle nüfusu	SARIGÖL	ÇİMENTEPE	900	448	452	
	SARIGÖL	DADAĞLI	855	419	436	
	SARIGÖL	DİNDARLI	1 286	644	642	
	SARIGÖL	DOĞUŞLAR	30	15	15	
	SARIGÖL	EMCELLİ	838	427	411	
	SARIGÖL	GÜNEYDAMLARI	612	320	292	
	SARIGÖL	GÜNYAKA	332	157	175	
	SARIGÖL	KAHRAMANLAR	195	105	90	
	SARIGÖL	KARACAALİ	1 556	800	756	
	SARIGÖL	KIZILÇUKUR	1 354	671	683	
	SARIGÖL	KONAK	1 782	868	914	
	SARIGÖL	MİMAR SİNAN	2 263	1 095	1 168	
	SARIGÖL	ÖZPINAR	643	322	321	
	SARIGÖL	SELİMİYE	652	342	310	
	SARIGÖL	SİĞİRTMAÇLI	647	324	323	
	SARIGÖL	SİTELER	3 068	1 513	1 555	
	SARIGÖL	ŞEYHDAVUTLAR	946	500	446	
	SARIGÖL	TIRAZLAR	1 239	597	642	
	SARIGÖL	YENİKÖY	573	286	287	
	SARIGÖL	YEŞİLTEPE	135	68	67	
	SARIGÖL	YUKARIKOÇAKLAR	173	89	84	
	SARIGÖL	ZİYANLAR	82	43	39	
		<b>SARUHANLI</b>	<b>İLÇE TOPLAMI</b>	<b>53 921</b>	<b>27 032</b>	<b>26 889</b>
		SARUHANLI	ADİLOBA	714	340	374
		SARUHANLI	ALİBEYLİ	1 021	504	517
		SARUHANLI	APAK	305	146	159
		SARUHANLI	ATATÜRK	1 815	927	888
		SARUHANLI	AYDINLAR	156	75	81
		SARUHANLI	AZİMLİ	811	421	390
		SARUHANLI	BAHADİR	165	83	82
		SARUHANLI	BEDELLER	200	90	110
		SARUHANLI	BÜYÜKBELEN	2 556	1 273	1 283
		SARUHANLI	CENGİZ TOPEL	3 744	1 877	1 867
	SARUHANLI	CUMHURİYET	4 696	2 369	2 327	
	SARUHANLI	ÇAKMAKLI	288	146	142	
	SARUHANLI	ÇALTEPE	275	133	142	
	SARUHANLI	ÇAMLİYURT	149	77	72	
	SARUHANLI	ÇERKEZ OSMANİYE	141	67	74	
	SARUHANLI	ÇINARROBA	251	130	121	
	SARUHANLI	ÇULLUGÖRECE	571	283	288	
	SARUHANLI	DEVELİ	685	348	337	
	SARUHANLI	DİLEK	2 120	1 069	1 051	
	SARUHANLI	GÖKÇE	1 424	706	718	
	SARUHANLI	GÖZLET	274	144	130	
	SARUHANLI	GÜMÜLCELİ	1 192	582	610	
	SARUHANLI	HACİMUSA	149	75	74	
	SARUHANLI	HACIRAHMANLI	2 866	1 458	1 408	
	SARUHANLI	HALİTPAŞA	2730	1358	1372	
	SARUHANLI	HATIPLAR	346	172	174	
	SARUHANLI	HEYBELİ	436	210	226	
	SARUHANLI	İŞHAKÇELEBİ	1 504	764	740	
	SARUHANLI	İSTASYON	1 336	660	676	
	SARUHANLI	KAYIŞLAR	436	219	217	
	SARUHANLI	KEMİKLİDERE	803	410	393	
	SARUHANLI	KEPENEKLİ	269	130	139	
	SARUHANLI	KOLDERE	3 189	1 616	1 573	
	SARUHANLI	KOYUNCU	130	65	65	
	SARUHANLI	KUMKUYUCAK	688	341	347	
	SARUHANLI	KURTULUŞ	3 587	1 830	1 757	
	SARUHANLI	LÜTFİYE	670	354	316	
	SARUHANLI	MÜTEVELLİ	2 822	1 405	1 417	
	SARUHANLI	NURİYE	1 087	533	554	
	SARUHANLI	PAŞAKÖY	1 731	855	876	
	SARUHANLI	PINARBAŞI	108	56	52	
	SARUHANLI	SARIÇAM	305	147	158	
	SARUHANLI	SARISİĞİRLİ	39	17	22	
	SARUHANLI	SARUHAN	1 348	675	673	

## Manisa İli Mahalle Nüfusları (devam)

	İlçe	Mahalle	Toplam	Erkek	Kadın
Manisa - mahalle nüfusu	SARUHANLI	SEYİTOBA	354	173	181
	SARUHANLI	ŞATIRLAR	246	118	128
	SARUHANLI	ŞEHİTLER	953	470	483
	SARUHANLI	TAŞDİBİ	736	368	368
	SARUHANLI	TİRKEŞ	930	478	452
	SARUHANLI	YILMAZ	570	285	285
	<b>SELENDİ</b>	<b>İLÇE TOPLAMI</b>	<b>20 718</b>	<b>10 315</b>	<b>10 403</b>
	SELENDİ	AKÇAKERTİL	168	87	81
	SELENDİ	ALTINKÖY	185	94	91
	SELENDİ	AŞAĞIGÜLLÜCE	182	89	93
	SELENDİ	AVLAŞA	326	154	172
	SELENDİ	BEKİRAĞALAR	100	51	49
	SELENDİ	BEYPINAR	208	106	102
	SELENDİ	ÇALIKLI	199	98	101
	SELENDİ	ÇAMKÖY	371	176	195
	SELENDİ	ÇAMLICA	276	133	143
	SELENDİ	ÇAMPINAR	335	167	168
	SELENDİ	ÇAMYAYLA	298	149	149
	SELENDİ	ÇANŞA	380	182	198
	SELENDİ	ÇIKRIKÇI	478	240	238
	SELENDİ	ÇİNAN	406	214	192
	SELENDİ	ÇORTAK	345	167	178
	SELENDİ	DEDELER	124	62	62
	SELENDİ	DUMANLAR	205	99	106
	SELENDİ	ESKİCAMİ	498	240	258
	SELENDİ	ESKİN	666	350	316
	SELENDİ	FATİH	612	296	316
SELENDİ	GÖLBAŞI	198	104	94	
SELENDİ	HACİHALİLLER	117	60	57	
SELENDİ	HACILAR	476	247	229	
SELENDİ	HALILAR	274	137	137	
SELENDİ	HAVAOĞLU	224	124	100	
SELENDİ	İNNİCE	278	138	140	
SELENDİ	KABAKLAR	176	94	82	
SELENDİ	KARABEYLER	617	310	307	
SELENDİ	KARAKOZAN	379	188	191	
SELENDİ	KARASELENDİ	267	136	131	
SELENDİ	KARATAŞTERZİLER	335	170	165	
SELENDİ	KARŞIOVA	691	352	339	
SELENDİ	KAYRANLAR	195	96	99	
SELENDİ	KAZIKLI	704	357	347	
SELENDİ	KINIK	268	134	134	
SELENDİ	KURŞUNLU	148	74	74	
SELENDİ	KURTULUŞ	1 079	524	555	
SELENDİ	KÜRKÇÜ	267	128	139	
SELENDİ	MIDIKLI	334	170	164	
SELENDİ	MOLLAAHMETLER	285	138	147	
SELENDİ	OMURLAR	249	124	125	
SELENDİ	PINARLAR	500	255	245	
SELENDİ	RAHMANLAR	638	316	322	
SELENDİ	SELMANHACILAR	284	133	151	
SELENDİ	ŞEHİRLİOĞLU	269	127	142	
SELENDİ	ŞEREFİYE	1 183	581	602	
SELENDİ	TAVAK	529	264	265	
SELENDİ	TEPEYİNİHAN	348	157	191	
SELENDİ	TURPÇU	117	54	63	
SELENDİ	YAĞCI	126	70	56	
SELENDİ	YENİCAMİ	940	472	468	
SELENDİ	YENİCE	444	220	224	
SELENDİ	YEŞİL	298	143	155	
SELENDİ	YILDIZ	382	203	179	
SELENDİ	YUKARIGÜLLÜCE	154	77	77	
SELENDİ	ZAFER	484	234	250	
SELENDİ	ZIRAMANLAR	99	50	49	
<b>SOMA</b>	<b>İLÇE TOPLAMI</b>	<b>108 213</b>	<b>54 387</b>	<b>53 826</b>	
SOMA	ADİL	20	C	C	
SOMA	AKÇAAYLU	305	148	157	
SOMA	ATATÜRK	8 231	4 175	4 056	

## Manisa İli Mahalle Nüfusları (devam)

	İlçe	Mahalle	Toplam	Erkek	Kadın
Manisa - mahalle nüfusu	SOMA	AVDAN	2 485	1 231	1 254
	SOMA	BAYAT	313	156	157
	SOMA	BEYCE	392	201	191
	SOMA	BONCUKLU	56	26	30
	SOMA	BOZARMUT	284	144	140
	SOMA	BÜYÜK GÜNEY	93	46	47
	SOMA	BÜYÜK IŞIKLAR	66	33	33
	SOMA	CENKİYERİ	3 354	1 715	1 639
	SOMA	CUMA	5 378	2 677	2 701
	SOMA	CUMHURİYET	4 919	2 508	2 411
	SOMA	ÇATALÇAM	42	20	22
	SOMA	ÇAVDIR	215	100	115
	SOMA	ÇEVİRCEK	111	57	54
	SOMA	DARKALE	108	50	58
	SOMA	DENİŞ	217	117	100
	SOMA	DEREKÖY	31	19	12
	SOMA	DEVLETHAN	64	32	32
	SOMA	DUALAR	269	125	144
	SOMA	DUĞLA	121	58	63
	SOMA	EĞNEZ	233	114	119
	SOMA	EVÇİLER	223	107	116
	SOMA	GÖKTAŞ	150	70	80
	SOMA	HACIYUSUF	288	144	144
	SOMA	HAMİDİYE	6 182	3 074	3 108
	SOMA	HAMİDİYE (MERKEZ)	562	282	280
	SOMA	HATUN	120	53	67
	SOMA	HECİZ	118	63	55
	SOMA	HÜRRİYET	6 075	3 115	2 960
	SOMA	İNÖNÜ	6 333	3 229	3 104
	SOMA	İSTASYON	4 328	2 194	2 134
	SOMA	KAPLAN	53	25	28
	SOMA	KARACAHİSAR	168	79	89
	SOMA	KARACAKAŞ	598	291	307
	SOMA	KARAÇAM	202	94	108
	SOMA	KARAMANLI	4 130	2 122	2 008
	SOMA	KAYRAKALTI	276	138	138
	SOMA	KIZILOREN	180	85	95
	SOMA	KİRAZ	134	63	71
	SOMA	KOBAKLAR	12	C	C
	SOMA	KOYUNDERE	55	27	28
	SOMA	KOZANLI	184	98	86
	SOMA	KOZLUÖREN	214	113	101
	SOMA	KUM	163	80	83
	SOMA	KURTULUŞ	10 018	4 960	5 058
	SOMA	KÜÇÜK GÜNEY	99	49	50
	SOMA	MENTEŞE	36	18	18
	SOMA	NALDÖKEN	84	45	39
	SOMA	NAMAZGAH	5 686	2 840	2 846
	SOMA	NİHAT DANIŞMAN	4 249	2 080	2 169
	SOMA	ONUÇ EYLÜL	5 902	2 962	2 940
	SOMA	PİRAHMET	135	59	76
	SOMA	SAMSACI	2 017	1 038	979
	SOMA	SARIKAYA	47	23	24
	SOMA	SEVİŞLER	226	111	115
SOMA	SÖĞÜTÇÜK	50	27	23	
SOMA	SULTANİYE	43	19	24	
SOMA	TABANLAR	66	32	34	
SOMA	TEKELİ IŞIKLAR	150	68	82	
SOMA	TURGUTALP	12 343	6 244	6 099	
SOMA	TÜRKALİ	75	37	38	
SOMA	TÜRKPIYALA	87	42	45	
SOMA	ULARCA	485	235	250	
SOMA	URUZLAR	103	48	55	
SOMA	VAKIFLI	58	27	31	
SOMA	YAĞCILI	554	271	283	
SOMA	YAYLADALI	38	22	16	
SOMA	YIRCA	300	157	143	

## Manisa İli Mahalle Nüfusları (devam)

	İlçe	Mahalle	Toplam	Erkek	Kadın
Manisa - mahalle nüfusu	SOMA	ZAFER	7 307	3 657	3 650
	ŞEHZADELER	<b>İLÇE TOPLAMI</b>	<b>169 800</b>	<b>86 491</b>	<b>83 309</b>
	ŞEHZADELER	1.ANAFARTALAR	3 428	1 529	1 899
	ŞEHZADELER	2.ANAFARTALAR	5 969	2 899	3 070
	ŞEHZADELER	ADAKALE	3 867	1 921	1 946
	ŞEHZADELER	ADNAN MENDERES	4 703	2 408	2 295
	ŞEHZADELER	AHMET BEDEVİ	4 604	2 533	2 071
	ŞEHZADELER	AKINCILAR	3 144	1 541	1 603
	ŞEHZADELER	AKPINAR	6 560	3 438	3 122
	ŞEHZADELER	ALAYBEY	9 164	4 586	4 578
	ŞEHZADELER	ARDA	5 039	2 519	2 520
	ŞEHZADELER	AŞAĞIÇOBANİSA	3 025	1 585	1 440
	ŞEHZADELER	AYVACIK	95	50	45
	ŞEHZADELER	BAYINDIRLIK	3 001	1 485	1 516
	ŞEHZADELER	BELNYENİCE	190	103	87
	ŞEHZADELER	ÇAMKÖY	145	73	72
	ŞEHZADELER	ÇARŞI	1 492	750	742
	ŞEHZADELER	ÇAVUŞOĞLU	434	227	207
	ŞEHZADELER	ÇINARLIKUYU	2 205	2 069	136
	ŞEHZADELER	DERE	1 633	809	824
	ŞEHZADELER	DİLŞİKAR	5 424	2 771	2 653
	ŞEHZADELER	DİNÇER	3 075	1 506	1 569
	ŞEHZADELER	EGE	4 815	2 430	2 385
	ŞEHZADELER	GEDİZ	1 369	691	678
	ŞEHZADELER	GÖKTAŞLI	3 907	1 982	1 925
	ŞEHZADELER	GÜZELKÖY	194	105	89
	ŞEHZADELER	HACIHALİLLER	1 109	561	548
	ŞEHZADELER	HALITLI	513	250	263
	ŞEHZADELER	HAMZABEYLİ	659	333	326
	ŞEHZADELER	İBRAHİMÇELEBİ	3 421	1 667	1 754
	ŞEHZADELER	İŞHAKÇELEBİ	2 126	1 104	1 022
	ŞEHZADELER	KAĞAN	249	127	122
	ŞEHZADELER	KALEMLİ	349	172	177
	ŞEHZADELER	KARAAĞAÇLI	2 260	1 157	1 103
	ŞEHZADELER	KARAOĞLANLI	1 902	965	937
	ŞEHZADELER	KARAYENİCE	416	221	195
	ŞEHZADELER	KAZIM KARABEKİR	6 301	3 188	3 113
	ŞEHZADELER	KIRANÇIFTLİĞİ	76	39	37
	ŞEHZADELER	KOCATEPE	1 779	906	873
	ŞEHZADELER	KUŞLUBAĞÇE	4 431	2 265	2 166
	ŞEHZADELER	MİMARŞINAN	4 034	1 943	2 091
	ŞEHZADELER	NİŞANCIPAŞA	3 673	1 729	1 944
	ŞEHZADELER	NURLUPINAR	2 332	1 180	1 152
	ŞEHZADELER	PEKER	7 470	3 645	3 825
	ŞEHZADELER	SAKARYA	5 710	2 699	3 011
	ŞEHZADELER	SANCAKLİBOZKÖY	2 042	1 034	1 008
	ŞEHZADELER	SANCAKLIÇEŞMEBAŞI	225	108	117
	ŞEHZADELER	SANCAKLIĞDECİK	971	483	488
	ŞEHZADELER	SANCAKLIKAYADİBİ	119	60	59
	ŞEHZADELER	SANCAKLIUZUNÇINAR	122	62	60
	ŞEHZADELER	SARIALAN	214	106	108
	ŞEHZADELER	SARUHAN	2 879	1 455	1 424
	ŞEHZADELER	SELİMŞAHLAR	1 933	974	959
	ŞEHZADELER	ŞEHİTLER	10 393	5 456	4 937
ŞEHZADELER	TEKELİLER	112	64	48	
ŞEHZADELER	TEPECİK	290	148	142	
ŞEHZADELER	TİLKİSÜLEYMANIYE	466	236	230	
ŞEHZADELER	TUNCA	3 277	1 619	1 658	
ŞEHZADELER	TURGUT ÖZAL	4 025	2 594	1 431	
ŞEHZADELER	UTKU	3 000	1 472	1 528	
ŞEHZADELER	VEZİROĞLU	311	155	156	
ŞEHZADELER	YARHASANLAR	10 444	4 904	5 540	
ŞEHZADELER	YENİHARMANDALI	313	173	140	
ŞEHZADELER	YENİKÖY	1 138	586	552	
ŞEHZADELER	YENİMAHMUDIYE	77	37	40	
ŞEHZADELER	YEŞİLKÖY	738	386	352	
ŞEHZADELER	YUKARIÇOBANİSA	419	218	201	



## Manisa İli Mahalle Nüfusları (devam)

	İlçe	Mahalle	Toplam	Erkek	Kadın
<b>Manisa - mahalle nüfusu</b>	<b>TURGUTLU</b>	<b>İLÇE TOPLAMI</b>	<b>156 567</b>	<b>78 832</b>	<b>77 735</b>
	TURGUTLU	ACARLAR	5 921	2 822	3 099
	TURGUTLU	AKÇAPINAR	752	381	371
	TURGUTLU	AKKÖY	83	38	45
	TURGUTLU	ALBAYRAK	4 166	2 177	1 989
	TURGUTLU	ALTAY	5 267	2 632	2 635
	TURGUTLU	AŞAĞIBOZKIR	234	116	118
	TURGUTLU	ATATÜRK	9 845	5 009	4 836
	TURGUTLU	AVŞAR	2 590	1 310	1 280
	TURGUTLU	AYVACIK	234	115	119
	TURGUTLU	BAKTIRLI	214	120	94
	TURGUTLU	BOZKIR	129	66	63
	TURGUTLU	BOZKURT	2 691	1 385	1 306
	TURGUTLU	CUMHURİYET	13 896	6 770	7 126
	TURGUTLU	ÇAMPINAR	419	220	199
	TURGUTLU	ÇATALKÖPRÜ	458	226	232
	TURGUTLU	ÇEPNİBEKTAŞ	453	234	219
	TURGUTLU	ÇEPNİDERE	1 353	674	679
	TURGUTLU	ÇIKRIKÇI	922	453	469
	TURGUTLU	DAĞYENİKÖY	166	86	80
	TURGUTLU	DALBAHÇE	805	427	378
	TURGUTLU	DERBENT	1 914	973	941
	TURGUTLU	ERGENEKON	8 154	4 074	4 080
	TURGUTLU	GÖKGEDİK	209	105	104
	TURGUTLU	GÜNEY	270	138	132
	TURGUTLU	HACİSALAR	360	168	192
	TURGUTLU	IRLAMAZ	502	258	244
	TURGUTLU	İSTASYONALTI	5 499	2 837	2 662
	TURGUTLU	İSTİKLAL	3 655	2 005	1 650
	TURGUTLU	İZZETTİN	580	291	289
	TURGUTLU	KABAÇINAR	296	151	145
	TURGUTLU	KARAKÖY	313	167	146
	TURGUTLU	KARAOŁUK	186	95	91
	TURGUTLU	KAYRAK	430	220	210
	TURGUTLU	KURTULUŞ	2 061	1 030	1 031
	TURGUTLU	KURUDERE	209	106	103
	TURGUTLU	KUŞLAR	395	196	199
	TURGUTLU	MUSACALI	654	341	313
	TURGUTLU	MUSALARYENİKÖY	319	164	155
	TURGUTLU	MUSTAFA KEMAL	8 305	4 202	4 103
	TURGUTLU	OSMANCIK	236	122	114
	TURGUTLU	ÖREN	449	231	218
	TURGUTLU	ÖZYURT	1 870	932	938
	TURGUTLU	SARIBEY	375	201	174
	TURGUTLU	SELVİLİTEPE	12 961	6 731	6 230
	TURGUTLU	SİNİRLİ	284	151	133
	TURGUTLU	SİVRİCE	117	64	53
	TURGUTLU	SUBAŞI	5 505	2 744	2 761
	TURGUTLU	ŞEHİTLER	9 397	4 717	4 680
	TURGUTLU	TEMREK	75	41	34
	TURGUTLU	TURAN	4 127	2 090	2 037
	TURGUTLU	TURGUTLAR	3 170	1 634	1 536
	TURGUTLU	URGANLI	4 522	2 244	2 278
	TURGUTLU	YAKUPLAR	166	80	86
	TURGUTLU	YAYLA	195	103	92
	TURGUTLU	YEDİ EYLÜL	9 221	4 555	4 666
	TURGUTLU	YENİ	3 891	1 945	1 946
	TURGUTLU	YENİKÖY	356	175	181
	TURGUTLU	YILDIRIM	7 072	3 555	3 517
	TURGUTLU	YILMAZLAR	5 411	2 596	2 815
	TURGUTLU	YİĞİTLER	2 066	1 044	1 022
	TURGUTLU	YUNUSDERE	192	95	97

## Manisa İli Mahalle Nüfusları (devam)

	İlçe	Mahalle	Toplam	Erkek	Kadın
<b>Manisa - mahalle nüfusu</b>	<b>YUNUSEMRE</b>	<b>İLÇE TOPLAMI</b>	<b>220 382</b>	<b>110 677</b>	<b>109 705</b>
	YUNUSEMRE	50.YIL	2 148	1 109	1 039
	YUNUSEMRE	75. YIL	8 516	4 169	4 347
	YUNUSEMRE	AKÇAKÖY	198	105	93
	YUNUSEMRE	AKGEDİK	492	257	235
	YUNUSEMRE	AKMESCİT	6 817	3 676	3 141
	YUNUSEMRE	ASMACIK	254	130	124
	YUNUSEMRE	ATATÜRK	5 325	2 778	2 547
	YUNUSEMRE	AVDAL	61	25	36
	YUNUSEMRE	AYNI ALI	7 056	3 500	3 556
	YUNUSEMRE	BAĞYOLU	425	226	199
	YUNUSEMRE	BARBAROS	12 618	6 442	6 176
	YUNUSEMRE	BEYDERE	30	14	16
	YUNUSEMRE	BOSTANLAR	86	48	38
	YUNUSEMRE	BÜYÜKSÜMBÜLLER	61	26	35
	YUNUSEMRE	CUMHURİYET	9 546	4 794	4 752
	YUNUSEMRE	ÇAMLICA	521	260	261
	YUNUSEMRE	DAVUTLAR	296	151	145
	YUNUSEMRE	DAZYURT	293	139	154
	YUNUSEMRE	DEMİRCİ	55	24	31
	YUNUSEMRE	DURASILLI	235	106	129
	YUNUSEMRE	DÜZLEN	450	204	246
	YUNUSEMRE	EMLAKDERE	729	373	356
	YUNUSEMRE	EVRENOS	353	173	180
	YUNUSEMRE	FATİH	3 779	1 947	1 832
	YUNUSEMRE	GÖKBEL	342	162	180
	YUNUSEMRE	GÖKÇELER	40	23	17
	YUNUSEMRE	GÜLBAHÇE	271	124	147
	YUNUSEMRE	GÜRLE	92	51	41
	YUNUSEMRE	GÜZELYURT	18 864	9 225	9 639
	YUNUSEMRE	HAFSA SULTAN	12 380	6 262	6 118
	YUNUSEMRE	İLYASÇILAR	135	74	61
	YUNUSEMRE	KALEKÖY	102	52	50
	YUNUSEMRE	KARAAHMETLİ	154	72	82
	YUNUSEMRE	KARAAALI	687	339	348
	YUNUSEMRE	KARAHÜSEYİNLİ	26	14	12
	YUNUSEMRE	KARAKILIÇLI	255	127	128
	YUNUSEMRE	KARAKOCA	306	166	140
	YUNUSEMRE	KARAVELİLER	140	76	64
	YUNUSEMRE	KARAYAĞCIHACILAR	28	15	13
	YUNUSEMRE	KAYAPINAR	1 243	653	590
	YUNUSEMRE	KAYNAK	4 559	2 338	2 221
	YUNUSEMRE	KEÇİLİ KÖY	1 608	823	785
	YUNUSEMRE	KIŞLAKÖY	122	59	63
	YUNUSEMRE	KOCAKORU	35	17	18
	YUNUSEMRE	KORUKÖY	127	61	66
	YUNUSEMRE	KOZAKLAR	60	30	30
	YUNUSEMRE	KUYUALAN	5 067	2 479	2 588
	YUNUSEMRE	KÜÇÜKBELEN	164	87	77
	YUNUSEMRE	KÜÇÜKSÜMBÜLLER	69	34	35
	YUNUSEMRE	LALAPAŞA	3 187	1 643	1 544
	YUNUSEMRE	LALELİ	5 259	2 546	2 713
	YUNUSEMRE	MALDAN	797	397	400
	YUNUSEMRE	MAREŞAL FEVZİ ÇAKMAK	12 945	6 692	6 253
	YUNUSEMRE	MERKEZ EFENDİ	11 248	5 537	5 711
	YUNUSEMRE	MESİR	5 747	2 689	3 058
	YUNUSEMRE	MOLLASÜLEYMANLI	26	14	12
	YUNUSEMRE	MURADİYE	15 892	8 235	7 657
	YUNUSEMRE	MUTLU	4 114	2 117	1 997
	YUNUSEMRE	MÜSLİH	178	88	90
	YUNUSEMRE	ORTAKÖY	200	100	100
	YUNUSEMRE	OSMANCALI	451	211	240

## Manisa İli Mahalle Nüfusları (devam)

	İlçe	Mahalle	Toplam	Erkek	Kadın
<b>Manisa - mahalle nüfusu</b>	YUNUSEMRE	OTMANLAR	150	77	73
	YUNUSEMRE	ÖRENCİK	447	227	220
	YUNUSEMRE	ÖRSELLİ	217	109	108
	YUNUSEMRE	PELİTALAN	1063	544	519
	YUNUSEMRE	PINARKÖY	148	74	74
	YUNUSEMRE	RECEPLİ	480	242	238
	YUNUSEMRE	SAKALLI	196	96	100
	YUNUSEMRE	SARIAHMETLİ	176	82	94
	YUNUSEMRE	SARINASUHLAR	68	37	31
	YUNUSEMRE	SARMA	338	173	165
	YUNUSEMRE	SEYİTLİ	604	295	309
	YUNUSEMRE	SPİL	2395	1246	1149
	YUNUSEMRE	SÜMBÜLTEPE	42	23	19
	YUNUSEMRE	SÜNGÜLLÜ	225	107	118
	YUNUSEMRE	ŞAMAR	85	41	44
	YUNUSEMRE	TEVFİKİYE	11782	5672	6110
	YUNUSEMRE	TOPÇUASIM	6818	3336	3482
	YUNUSEMRE	TURGUTALP	89	48	41
	YUNUSEMRE	TÜRKMEN	160	68	92
	YUNUSEMRE	UNCUBOZKÖY	9346	4710	4636
	YUNUSEMRE	UZUNBURUN	154	86	68
	YUNUSEMRE	UZUNLAR	177	77	100
	YUNUSEMRE	ÜÇPINAR	1357	716	641
	YUNUSEMRE	YAĞCILAR	997	506	491
	YUNUSEMRE	YAYLAKÖY	178	85	93
	YUNUSEMRE	YENİ MAHALLE	14648	7313	7335
	YUNUSEMRE	YUNTDAGIKÖSELER	237	118	119
	YUNUSEMRE	YUNTDAGYENİCE	531	252	279

### Manisa İlindeki Nüfus Olayları, 2016

İlçeler	Doğum	Ölüm	Evlenme	Boşanma*
Ahmetli	180	190	112	30
Akhisar	2 011	1 404	1 184	258
Alaşehir	1 402	813	706	201
Demirci	335	332	203	17
Gölmarmara	203	114	97	16
Gördes	249	322	160	14
Kırkağaç	479	394	263	73
Köprübaşı	115	150	76	12
Kula	511	341	280	44
Salihli	1 917	1 272	1 222	285
Sarıgöl	427	306	188	47
Saruhanlı	641	506	316	63
Selendi	249	180	140	23
Soma	1 666	642	872	175
Şehzadeler	2 530	992	1 310	331
Turgutlu	2 547	1 037	1 260	314
Yunusemre	3 718	1 062	1 527	418
<b>Toplam</b>	<b>19 180</b>	<b>10 057</b>	<b>9 916</b>	<b>2 321</b>

Kaynak: TÜİK

\* Erkeğin ikametgah yerine göre boşanma sayıdır.

**ADRESE DAYALI NÜFUS KAYIT SİSTEMİ (ADNKS) VERİ TABANI**  
**Medeni Durum ( 15 +yaş ), 2016**

İlçe	Medeni Durum	Toplam	Erkek	Kadın
Şehzadeler	<b>Toplam</b>	<b>131.834</b>	<b>66.764</b>	<b>65.070</b>
	Hiç evlenmedi	33.354	20.126	13.228
	Evli	84.673	42.959	41.714
	Boşandı	5.810	2.650	3.160
	Eşi öldü	7.997	1.029	6.968
Yunus Emre	<b>Toplam</b>	<b>167.180</b>	<b>83.203</b>	<b>83.977</b>
	Hiç evlenmedi	41.273	23.728	17.545
	Evli	112.065	55.927	56.138
	Boşandı	5.926	2.491	3.435
	Eşi öldü	7.916	1.057	6.859
Ahmetli	<b>Toplam</b>	<b>13.353</b>	<b>6.544</b>	<b>6.809</b>
	Hiç evlenmedi	3.182	1.839	1.343
	Evli	8.559	4.271	4.288
	Boşandı	409	225	184
	Eşi öldü	1.203	209	994
Akhisar	<b>Toplam</b>	<b>134.402</b>	<b>66.605</b>	<b>67.797</b>
	Hiç evlenmedi	27.043	16.623	10.420
	Evli	92.179	46.086	46.093
	Boşandı	4.709	2.284	2.425
	Eşi öldü	10.471	1.612	8.859
Alaşehir	<b>Toplam</b>	<b>79.984</b>	<b>40.288</b>	<b>39.696</b>
	Hiç evlenmedi	16.706	10.685	6.021
	Evli	54.356	27.253	27.103
	Boşandı	2.975	1.431	1.544
	Eşi öldü	5.947	919	5.028
Demirci	<b>Toplam</b>	<b>35.150</b>	<b>16.191</b>	<b>18.959</b>
	Hiç evlenmedi	9.178	4.305	4.873
	Evli	22.847	11.128	11.719
	Boşandı	485	205	280
	Eşi öldü	2.640	553	2.087
Gölmarmara	<b>Toplam</b>	<b>11.908</b>	<b>5.933</b>	<b>5.975</b>
	Hiç evlenmedi	2.729	1.675	1.054
	Evli	7.928	3.963	3.965
	Boşandı	301	166	135
	Eşi öldü	950	129	821
Gördes	<b>Toplam</b>	<b>24.228</b>	<b>11.650</b>	<b>12.578</b>
	Hiç evlenmedi	4.703	2.650	2.053
	Evli	16.696	8.343	8.353
	Boşandı	466	248	218
	Eşi öldü	2.363	409	1.954
Kırkağaç	<b>Toplam</b>	<b>35.583</b>	<b>19.835</b>	<b>15.748</b>
	Hiç evlenmedi	10.179	7.876	2.303
	Evli	21.811	11.027	10.784
	Boşandı	822	449	373
	Eşi öldü	2.771	483	2.288
Köprübaşı	<b>Toplam</b>	<b>11.438</b>	<b>5.603</b>	<b>5.835</b>
	Hiç evlenmedi	2.095	1.225	870
	Evli	8.142	4.077	4.065
	Boşandı	210	115	95
	Eşi öldü	991	186	805
Kula	<b>Toplam</b>	<b>36.619</b>	<b>17.883</b>	<b>18.736</b>
	Hiç evlenmedi	7.409	4.183	3.226
	Evli	25.612	12.799	12.813
	Boşandı	791	379	412
	Eşi öldü	2.807	522	2.285
Salihli	<b>Toplam</b>	<b>129.555</b>	<b>63.564</b>	<b>65.991</b>
	Hiç evlenmedi	28.081	16.342	11.739
	Evli	86.237	43.190	43.047
	Boşandı	5.721	2.697	3.024
	Eşi öldü	9.516	1.335	8.181
Sarıgöl	<b>Toplam</b>	<b>29.299</b>	<b>14.476</b>	<b>14.823</b>
	Hiç evlenmedi	5.022	3.272	1.750
	Evli	20.868	10.419	10.449
	Boşandı	872	402	470
	Eşi öldü	2.537	383	2.154
Saruhanlı	<b>Toplam</b>	<b>43.703</b>	<b>21.789</b>	<b>21.914</b>
	Hiç evlenmedi	9.030	5.675	3.355
	Evli	29.766	14.882	14.884
	Boşandı	1.169	644	525
	Eşi öldü	3.738	588	3.150
Selendi	<b>Toplam</b>	<b>16.830</b>	<b>8.305</b>	<b>8.525</b>
	Hiç evlenmedi	3.587	2.055	1.532
	Evli	11.495	5.753	5.742
	Boşandı	290	156	134
	Eşi öldü	1.458	341	1.117
Soma	<b>Toplam</b>	<b>83.082</b>	<b>41.495</b>	<b>41.587</b>
	Hiç evlenmedi	16.403	9.970	6.433
	Evli	59.509	29.731	29.778
	Boşandı	2.251	1.082	1.169
	Eşi öldü	4.919	712	4.207
Turgutlu	<b>Toplam</b>	<b>120.210</b>	<b>60.116</b>	<b>60.094</b>
	Hiç evlenmedi	28.194	17.258	10.936
	Evli	79.806	39.693	40.113
	Boşandı	4.624	2.107	2.517
	Eşi öldü	7.586	1.058	6.528
<b>Toplam</b>	<b>Toplam</b>	<b>1.104.358</b>	<b>550.244</b>	<b>554.114</b>
	Hiç evlenmedi	248.168	149.487	98.681
	Evli	742.549	371.501	371.048
	Boşandı	37.831	17.731	20.100
	Eşi öldü	75.810	11.525	64.285

Kaynak : TÜİK

Not. Yabancılar kapsama alınmamıştır.

## İllerin aldığı göç (2015-2016 dönemi)

(2015-2016)	Göç alan iller	Türkiye	Manisa (aldığı göç)
	<b>Toplam</b>	<b>2.619.403</b>	<b>39.999</b>
	Adana	51.466	424
	Adıyaman	18.789	105
	Afyonkarahisar	22.467	676
	Ağrı	14.306	546
	Amasya	15.395	95
	Ankara	177.166	1.559
	Antalya	79.203	1.254
	Artvin	8.240	42
	Aydın	40.363	1.243
	Balıkesir	43.475	2.160
	Bilecik	11.031	132
	Bingöl	10.304	119
	Bitlis	12.571	454
	Bolu	18.528	92
	Burdur	12.337	220
	Bursa	84.458	1.118
	Çanakkale	25.116	525
	Çankırı	13.371	60
	Çorum	16.688	121
	Denizli	28.170	1.120
	Diyarbakır	39.177	553
	Edirne	16.623	177
	Elazığ	18.990	184
	Erzincan	12.666	97
	Erzurum	26.957	392
	Eskişehir	36.687	368
	Gaziantep	45.726	310
	Giresun	35.376	102
	Gümüşhane	26.681	60
	Hakkari	5.945	120
	Hatay	34.195	295
	Isparta	19.899	316
	Mersin	54.962	476
	İstanbul	369.582	3.322
	İzmir	122.668	9.479
	Kars	10.209	299
	Kastamonu	20.577	103
	Kayseri	35.573	242
	Kırklareli	16.882	142
	Kırşehir	12.188	77
	Kocaeli	85.602	506
	Konya	56.500	695
	Kütahya	18.382	1.235
	Malatya	27.777	152
	Manisa	39.999	0
	Kahramanmaraş	27.307	166
	Mardin	21.439	728
	Muğla	39.076	787
	Muş	11.309	570
	Nevşehir	11.703	86
	Niğde	14.823	87
	Ordu	42.995	160
	Rize	15.006	86
	Sakarya	35.228	219
	Samsun	41.687	209
	Siirt	10.775	187
	Sinop	10.190	48
	Sivas	22.966	146
	Tekirdağ	56.536	275
	Tokat	36.572	163
	Trabzon	28.680	154
	Tunceli	4.822	89
	Şanlıurfa	38.662	480
	Uşak	11.737	971
	Van	28.902	489
	Yozgat	17.736	127
	Zonguldak	19.991	277
	Aksaray	15.234	91
	Bayburt	16.981	50
	Karaman	9.519	83
	Kırıkkale	14.776	64
	Batman	18.757	298
	Şırnak	11.102	347
	Bartın	8.940	82
	Ardahan	5.164	91
	İğdir	6.721	161
	Yalova	12.825	104
	Karabük	16.719	114
	Kilis	5.740	26
	Osmaniye	19.558	129
	Düzce	15.958	88

Kaynak: TÜİK

## İllerin verdiği göç (2015-2016 dönemi)

(2015-2016)	Göç veren iller	Türkiye	Manisa (verdiği göç)
	<b>Toplam</b>	<b>2.720.438</b>	<b>35.685</b>
	Adana	60.759	295
	Adıyaman	21.201	71
	Afyonkarahisar	24.400	621
	Ağrı	30.811	198
	Amasya	13.609	87
	Ankara	159.915	1.310
	Antalya	73.119	895
	Artvin	9.283	48
	Aydın	33.119	1.491
	Balıkesir	38.566	2.095
	Bilecik	9.911	123
	Bingöl	11.205	55
	Bitlis	18.074	139
	Bolu	11.762	111
	Burdur	11.059	251
	Bursa	63.812	1.258
	Çanakkale	20.024	602
	Çankırı	13.088	64
	Çorum	20.420	95
	Denizli	24.794	1.301
	Diyarbakır	55.604	281
	Edirne	17.190	176
	Elazığ	20.519	145
	Erzincan	12.748	71
	Erzurum	36.340	285
	Eskişehir	25.785	504
	Gaziantep	50.003	221
	Giresun	20.284	113
	Gümüşhane	18.343	80
	Hakkari	16.067	50
	Hatay	37.627	205
	Isparta	17.240	446
	Mersin	52.763	378
	İstanbul	440.889	2.933
	İzmir	98.902	9.196
	Kars	16.590	119
	Kastamonu	18.898	115
	Kayseri	35.540	159
	Kırklareli	13.175	130
	Kırşehir	11.362	63
	Kocaeli	60.479	558
	Konya	54.712	674
	Kütahya	20.691	928
	Malatya	27.613	117
	Manisa	35.685	0
	Kahramanmaraş	28.971	131
	Mardin	38.823	220
	Muğla	31.520	871
	Muş	21.683	204
	Nevşehir	11.091	65
	Niğde	13.589	92
	Ordu	27.229	132
	Rize	15.604	61
	Sakarya	28.965	232
	Samsun	41.187	196
	Siirt	15.068	73
	Sinop	9.784	48
	Sivas	26.369	126
	Tekirdağ	32.290	286
	Tokat	33.380	146
	Trabzon	26.775	196
	Tunceli	7.031	38
	Şanlıurfa	49.789	319
	Uşak	10.701	1.144
	Van	49.035	208
	Yozgat	21.825	105
	Zonguldak	21.933	265
	Aksaray	12.294	133
	Bayburt	6.653	151
	Karaman	9.813	85
	Kırıkkale	13.300	82
	Batman	21.489	132
	Şırnak	24.122	117
	Bartın	8.108	114
	Ardahan	6.880	33
	İğdir	9.368	89
	Yalova	10.493	120
	Karabük	13.416	193
	Kilis	8.043	10
	Osmaniye	17.683	90
	Düzce	11.119	121

Kaynak: TÜİK

**Manisa İlinin aldığı göç, verdiği göç, net göç ve net göç hızı, 2009-2016**

	ADNKS nüfusu	Aldığı göç	Verdiği göç	Net göç	Net göç hızı ‰
<b>TR Türkiye</b>					
2009-2010	73 722 988	2 360 079	2 360 079	-	-
2010-2011	74 724 269	2 420 181	2 420 181	-	-
2011-2012	75 627 384	2 317 814	2 317 814	-	-
2012-2013	76 667 864	2 534 279	2 534 279	-	-
2013-2014	77 695 904	2 681 275	2 681 275	-	-
2014-2015	78 741 053	2 720 438	2 720 438	-	-
2015-2016	79 814 871	2 619 403	2 619 403	-	-
<b>TR331 Manisa</b>					
2009-2010	1 379 484	32 094	35 497	- 3 403	-2,46
2010-2011	1 340 074	33 312	36 021	- 2 709	-2,02
2011-2012	1 346 162	32 211	34 054	- 1 843	-1,37
2012-2013	1 359 463	36 257	36 989	- 732	-0,54
2013-2014	1 367 905	35 570	38 432	- 2 862	-2,09
2014-2015	1 380 366	39 558	36 736	2 822	2,05
2015-2016	1 396 945	39 999	35 685	4 314	3,09

**Kaynak:** TÜİK, Adrese Dayalı Nüfus Kayıt Sistemi Sonuçları

**Not:** Yabancılar kapsama alınmamıştır.



## Türkiye ve Ege Bölgesi İllerine ve Engelinin Türüne Göre Engelli Nüfus Oranı, 2011

İl	Oran (%)							Yaştlarına göre öğrenmede/ basit dört işlem yapmada/ hatırlamada/ dikkatini toplamada zorluk yaşayanlar <sup>(3)</sup>
	En az bir engeli olan kişi sayısı	Görmede zorluk yaşayanlar <sup>(1)</sup>	Duyumada zorluk yaşayanlar <sup>(2)</sup>	Konuşmada zorluk yaşayanlar <sup>(3)</sup>	Yürümede, merdiven çıkamada/inmede zorluk yaşayanlar <sup>(3)</sup>	Taşımada/ tutmada zorluk yaşayanlar <sup>(3)</sup>		
<b>Türkiye</b>	<b>4 882 841</b>	<b>1,4</b>	<b>1,1</b>	<b>0,7</b>	<b>3,3</b>	<b>4,1</b>	<b>2,0</b>	
İzmir	206 142	1,1	1,0	0,6	2,6	3,0	1,3	
Aydın	92 203	2,1	1,8	0,7	4,2	6,0	1,9	
Denizli	90 009	1,9	1,7	0,7	5,1	6,3	2,4	
Muğla	63 279	1,5	1,3	0,7	3,7	5,2	1,8	
<b>Manisa</b>	<b>88 313</b>	<b>1,5</b>	<b>1,3</b>	<b>0,7</b>	<b>3,6</b>	<b>4,2</b>	<b>2,0</b>	
Afyonkarahisar	48 994	1,3	1,1	0,7	3,7	5,1	1,9	
Kütahya	40 839	1,6	1,4	0,7	3,4	4,5	2,2	
Uşak	26 396	1,6	1,4	0,7	3,7	4,6	2,7	

**Kaynak:** TÜİK, Nüfus ve Konut Araştırması, 2011

**Not.1.** Oranlar hesaplanırken bilinmeyen kapsamamıştır.

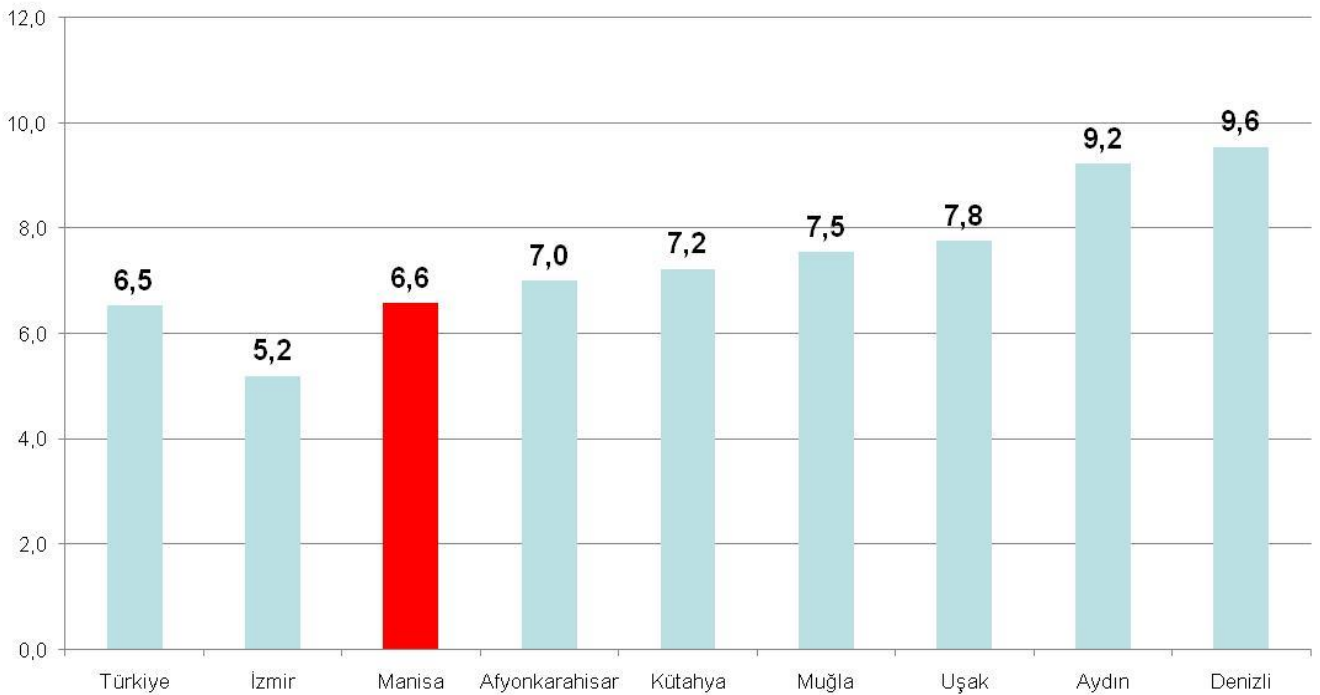
**Not.2.** Bir kişinin birden fazla engeli olabilir.

(1) Görmeye yardımcı araç kullananlardan bu araçları kullanmalarına rağmen görmekte çok zorlandığını belirtenler ve hiç görmediğini belirtenler görme sorunlu olanlar kapsamına dahil edilmiştir.

(2) İşitmeye yardımcı araç kullanmalarına rağmen işitmede çok zorlandığını ve hiç duymadığını beyan edenler kapsamıştır.

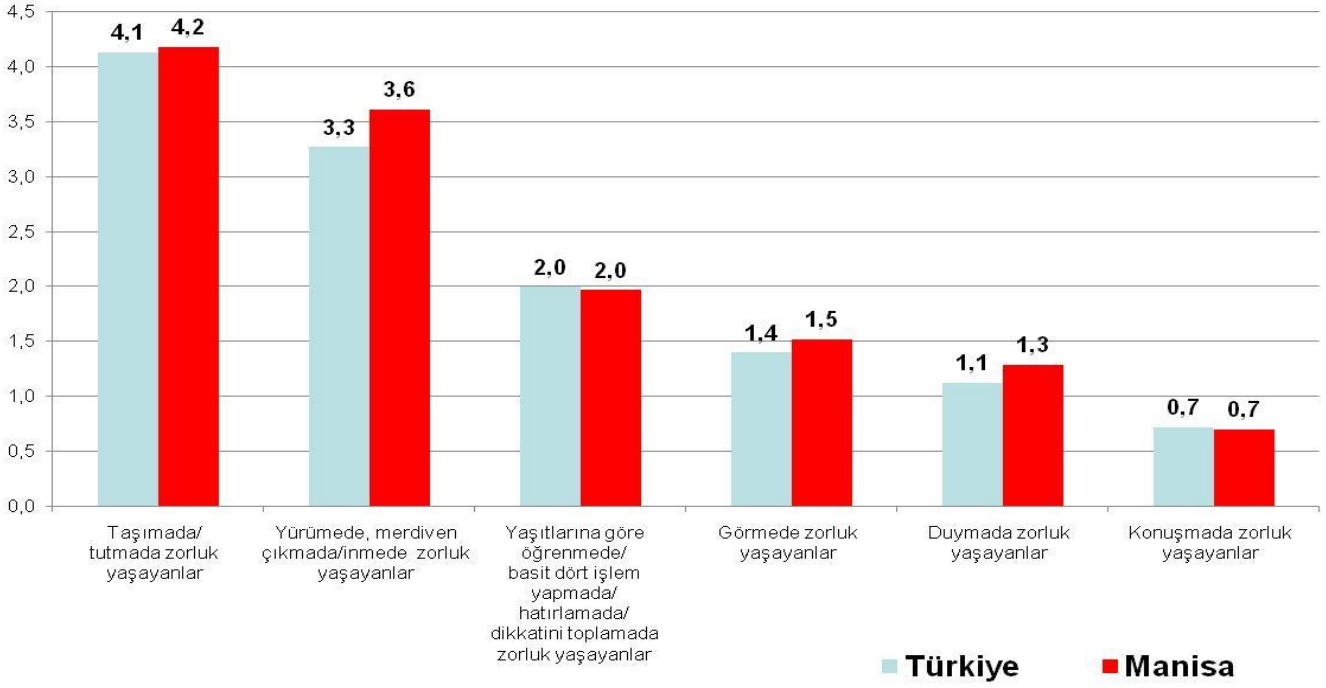
(3) 3 ve üzeri yaştakileri kapsamaktadır.

### Engelli Nüfus Oranı (%)



**Kaynak:** TÜİK, Nüfus ve Konut Araştırması, 2011

## Engelinin Türüne Göre Engelli Nüfus Oranı (%)



Kaynak: TÜİK, Nüfus ve Konut Araştırması, 2011

## ENGELLİ VERİLERİ, 2016

Yardım yapılan engelli sayısı	8 263
Engelli Kimlik Kartı Sahibi kişi sayısı	3 473
Engellilere yapılan toplam yardım tutarı	90.796.630,21
Engellilik durumuna göre engelli sayıları	8 263
Görme engelli	761
İşitme engelli	129
Bedensel Engelli	1 658
Dil ve Konuşma Engelli	108
Zihinsel Engelli	2 175
Ruhsal Engelli	1 310
Süreçten Hastalık	2 078
Diğer	44
İşe yerleştirilen engelli sayısı *	
Kamu	-
Özel	-

Kaynak : Manisa Aile ve Sosyal Politikalar İl Müdürlüğü

\* EKPS /KURA başvuruları için engelli bireyler başvurularını Kurumumuz aracılığı ile yapmakta ancak sonrasında atamaları ile ilgili Müdürlüğümüze geri dönüş sağlanmamaktadır. Bu nedenle Manisa' ya atanan kişi sayısı bilinmemektedir.

**SAĞLIK KURUM VE KURULUŞLARI MANİSA, 2016**

	SAĞLIK BAKANLIĞI	ÖZEL	ÜNİVERSİTE	TOPLAM
TOPLAM HASTANE SAYISI	18	9	1	28
TOPLAM DİSPANSER SAYISI*	3	-	-	3
TOPLAM AİLE SAĞLIĞI MERKEZİ	178	-	-	178
TOPLAM AİLE HEKİMLİĞİ BİRİMİ	433	-	-	433
TOPLAM SAĞLIK EVİ SAYISI	128	-	-	128
TOPLAM FİİLİ YATAK SAYISI	2 997	727	617	4 341

\*Dispanserler 2012 yılında kapatılmıştır. Verem Savaş Birimi adı altında Toplum Sağlığı Merkezlerine bağlı olarak çalışmaktadır.

**MANİSA İLİ HASTANELER İTİBARI İLE YATAK DAĞILIMI, 2016**

İLÇELER	HASTANENİN ADI	MEVCUT YATAK KAPASİTESİ
<b>İL GENELİ</b>		<b>4 052</b>
	DEVLET HASTANESİ	325
ŞEHZADELER	RUH SAĞLIĞI HASTANESİ	640
	ÖZEL 8 EYLÜL HASTANESİ	89
	MERKEZ EFENDİ DEVLET HASTANESİ	415
YUNUSEMRE	CELAL BAYAR ÜNİV. HAST.	617
	UNIVERSAL HOSPİTAL	faal değil
	ÖZEL GRAND MEDİCAL HASTANESİ	102
AHMETLİ	İLÇE DEVLET HASTANESİ (E-2 TİPİ)	6
	DEVLET HASTANESİ	305
AKHİSAR	ÖZEL DOĞUŞ HASTANESİ	79
	ÖZEL AKHİSAR HASTANESİ	75
ALAŞEHİR	DEVLET HASTANESİ	200
DEMİRCİ	DEVLET HASTANESİ	75
GÖLMARMARA	İLÇE DEVLET HASTANESİ (E-2 TİPİ)	15
GÖRDES	DEVLET HASTANESİ	25
KIRKAĞAÇ	DEVLET HASTANESİ	60
KÖPRÜBAŞI	İLÇE DEVLET HASTANESİ (E-2 TİPİ)	10
KULA	DEVLET HASTANESİ	64
	DEVLET HASTANESİ	225
SALİHLİ	ÖZEL SALİHLİ HASTANESİ	50
	ÖZEL CAN HASTANESİ	127
	ÖZEL MEDİGÜVEN HASTANESİ	101
SARIGÖL	DEVLET HASTANESİ	50
SARUHANLI	DEVLET HASTANESİ	40
SELENDİ	İLÇE DEVLET HASTANESİ (E-1 TİPİ)	25
SOMA	DEVLET HASTANESİ	219
	ÖZEL MEDİGÜN HASTANESİ	66
TURGUTLU	DEVLET HASTANESİ	300
	ÖZEL EGEUMUT HASTANESİ	38

**Kaynak:** Manisa İl Sağlık Müdürlüğü

**Not 1.** Tescil yatakları alınmıştır.

**Not 2.** Özel Ünserval Hospital Kasım 2013'den beri faal değildir.

**Not 3.** Özel Soma Vefa Hastanesi sahip değişikliği ile Özel Medigün Hastanesi adını almıştır.

**SAĞLIK PERSONELİ (Sağlık Bakanlığı), 2016**

a)Toplam Hekim Sayısı		<b>1 395</b>
	I.Uzman Hekim	662
	II.Pratisyen Hekim	733
b)Toplam Diş Hekimi Sayısı		173
c)Toplam Eczacı Sayısı		41
d)Toplam Ebe Sayısı		893
e)Toplam Hemşire Sayısı		1 987
f)Sağlık Memuru		1 288
g)Sağlık Teknikeri		360
h)Laborant		211
i)Sosyal Çalışmacı		23
j)Diyetisyen		29
k)Kimyager		3
l)Biyolog		24
m)İstatistikçi		2
n)Fizyoterapist+Psikolog+Sağlık Fizikçisi		79
o)Diğer Personel		968

**SAĞLIK PERSONELİ (Sağlık Bakanlığı+Özel+Üniversite), 2016**

a)Toplam Hekim Sayısı		<b>2 232</b>
	I.Uzman Hekim	1 212
	II.Pratisyen Hekim	1 020
b)Toplam Diş Hekimi Sayısı		320
c)Toplam Eczacı Sayısı		55
d)Toplam Ebe Sayısı		969
e)Toplam Hemşire Sayısı		2 769
f)Sağlık Memuru		1 085
g)Sağlık Teknikeri		469
h)Laborant		269
i)Sosyal Çalışmacı		23
j)Diyetisyen		41
k)Kimyager		6
l)Biyolog		46
m)İstatistikçi		2
n)Fizyoterapist+Psikolog+Sağlık Fizikçisi		127
o)Diğer Personel		1 048

**SAĞLIK KİŞİ BAŞINA GÖSTERGELER (Sağlık Bakanlığı), 2016****MANİSA**

a)Bebek Ölüm Hızı (%o)	6,86
b)Hasta Yatağı Başına Düşen Nüfus	457
c)Pratisyen Hekime Düşen Nüfus*	1 905
d)Uzman Hekime Düşen Nüfus	2 110

\* Aile hakimleri dahil edilmiştir.

**SAĞLIK KİŞİ BAŞINA GÖSTERGELER (Sağlık Bakanlığı+Özel+Üniversite) , 2016****MANİSA**

a)Bebek Ölüm Hızı (%o)	6,86
b)Hasta Yatağı Başına Düşen Nüfus	315
c)Pratisyen Hekime Düşen Nüfus	1 343
d)Uzman Hekime Düşen Nüfus	1 130

**Kaynak:** Manisa İl Sağlık Müdürlüğü

**Not 1.** Hasta yatağı başına düşen nüfuslar fiili yatağa göre hesaplanmıştır.

**HEKİMLERİN KURUMLAR İTİBARIYLA DAĞILIMI MANİSA, 2016**

a) Sağlık Bakanlığı	Toplam	1 395
	Pratisyen Hekim	733
	Uzman Hekim	662
b) Muayenehane + Özel Poliklinik (Sağlık Bakanlığı'na bağlı bir kurumda çalışmayan)	Toplam	102
	Pratisyen Hekim	8
	Uzman Hekim	94
c) Diş Hekimleri	Toplam	320
	Sağlık Bakanlığı	173
	Serbest	147
d) Üniversite Hastanesi	Toplam	433
	Pratisyen Hekim(arastırma gör.+prat.)	235
	Uzman Hekim (prof.+doc.+vardoc.+uzman)	198
e) Özel Hastaneler	Toplam	404
	Pratisyen Hekim	52
	Uzman Hekim	352
Genel Toplam	Toplam	2 334
	Pratisyen Hekim	1 028
	Uzman Hekim	1 306

**SAĞLIK KURUMLARI POLİKLİNİK SAYILARI VE YATAK İŞGAL ORANLARI, 2016**

İLÇELER	HASTANENİN ADI	POLİKLİNİK SAYISI	YATAK İŞGAL ORANI
	İL GENELİ	7.029.915	73
AHMETLİ	İLÇE DEVLET HASTANESİ (E-2 TİPİ)	24.356	-
	DEVLET HASTANESİ	739.174	75
AKHİSAR	ÖZEL DOĞUŞ HASTANESİ	109.109	86
	ÖZEL AKHİSAR HASTANESİ	144.231	85
ALAŞEHİR	DEVLET HASTANESİ	329.236	54
DEMİRCİ	DEVLET HASTANESİ	98.420	34
GÖLMARMARA	İLÇE DEVLET HASTANESİ (E-2 TİPİ)	23.654	-
GÖRDES	DEVLET HASTANESİ	48.322	38
KIRKAĞAÇ	DEVLET HASTANESİ	80.079	34
KÖPRÜBAŞI	İLÇE DEVLET HASTANESİ (E-2 TİPİ)	22.658	-
KULA	DEVLET HASTANESİ	92.999	19
	DEVLET HASTANESİ	498.581	69
SALİHLİ	ÖZEL SALİHLİ HASTANESİ	217.554	96
	ÖZELCAN HASTANESİ	189.657	83
	ÖZEL MEDİGÜNEŞ HASTANESİ	227.805	92
SARIGÖL	DEVLET HASTANESİ	46.904	30
SARUHANLI	DEVLET HASTANESİ	88.188	35
SELENDİ	İLÇE DEVLET HASTANESİ	25.468	12
SOMA	DEVLET HASTANESİ	502.639	63
	ÖZEL MEDİGÜN HASTANESİ	114.797	89
	DEVLET HASTANESİ	705.022	90
ŞEHZADELER	RUH SAĞLIĞI HASTANESİ	162.956	87
	ÖZEL SEKİZ EYLÜL HASTANESİ	107.615	68
	DEVLET HASTANESİ	709.742	71
TURGUTLU	ÖZEL EGEUMUT	154.730	37
	MERKEZ EFENDİ DEVLET HASTANESİ	699.161	64
	CELAL BAYAR ÜNİV. HASTANESİ	712.535	97
YUNUSEMRE	ÜNİVERSAL HOSPİTAL	-	faal değil
	ÖZEL GRAND MEDİKAL HASTANESİ	154.323	65

**Kaynak:** Manisa İl Sağlık Müdürlüğü

**Not 1.** Salihli Özel Medigüven Hastanesi'nin ismi Özel Medigünes Hastanesi olarak değişmiştir.

**Not 2.** Soma Özel Vefa Hastanesi'nin ismi Özel Medigün Hastanesi olarak değişmiştir.

**Not 3.** Özel Üniversal Hospital Kasım 2013'den beri faal değildir.

**ECZANELER MANİSA, 2016**

Toplam Eczane Sayısı:	483
Toplam Eczane Deposu Sayısı	7

---

**CBÜ ARAŞTIRMA VE UYGULAMA HASTANESİ, 2016**

---

<b>TOPLAM YATAK KAPASİTESİ</b>	<b>416 Tescilli</b> <b>617 Aktif</b>
<b>TOPLAM PERSONEL SAYISI</b>	<b>971</b>
<b>A-HEKİM SAYISI</b>	<b>435</b>
Profesör	123
Doçent	41
Yardımcı Doçent	22
Araştırma Görevlisi (asistan)	235
Uzman	14
Pratisyen	-
<b>B-SAĞLIK PERSONELİ</b>	<b>422</b>
Hemşire	332
Sağlık Memuru	8
Sağlık Teknikeri	30
Sağlık Teknisyeni	-
Laborant	16
Ebe	10
Hasta bakıcı	-
Eczacı	5
Sosyal Çalışmacı	-
Diyetisyen	2
Kimyager	1
Biyolog	8
Fizyoterapist+Psikolog+Sağlık Fizikçisi	10
<b>C-İDARİ PERSONEL</b>	<b>78</b>

---

**Kaynak:** Manisa İl Sağlık Müdürlüğü

---

---

**GENEL SAĞLIK SİGORTASI, 2016**

---

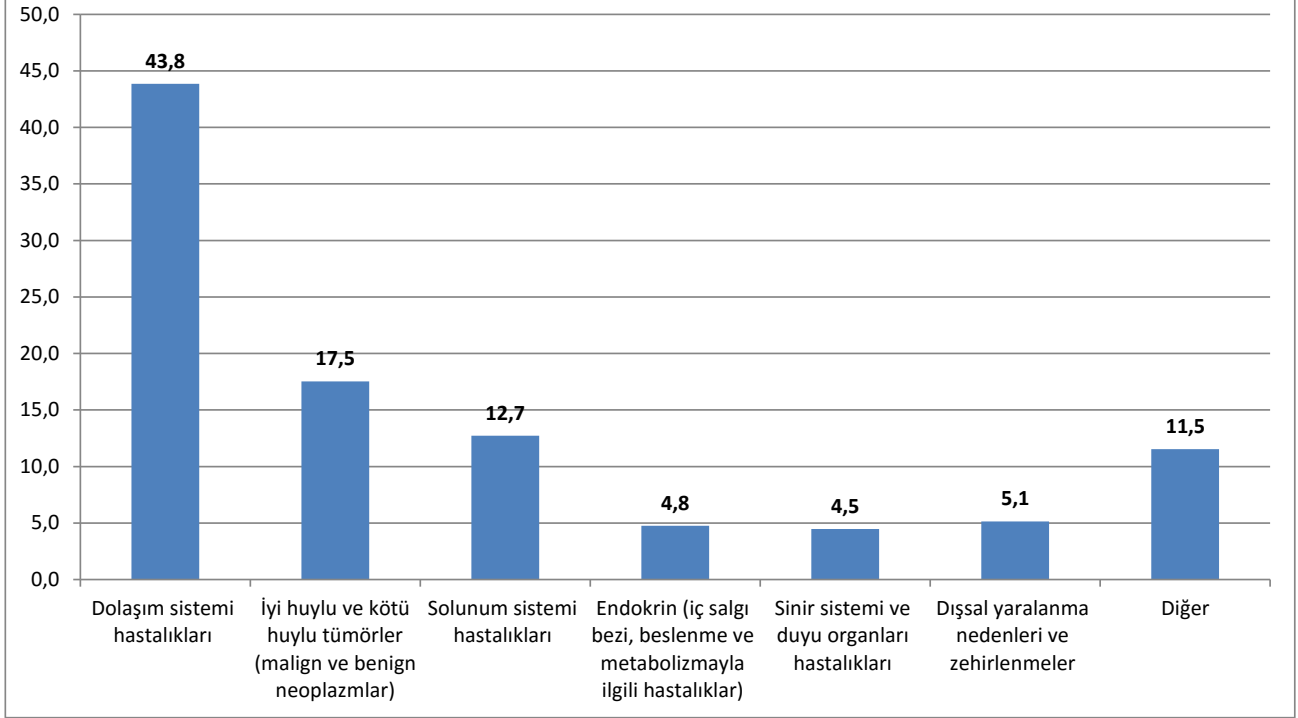
Genel Sağlık Sigortası (GSS) kapsamında yeşil kart uygulamasına son verilmiştir. Bunun yerine vatandaşlar, Sosyal Yardımlaşma Vakıflarına başvurarak gelir testi yaptırmaktadırlar. Kişilerin gelirlerinin belirlenmesinin ardından mevzuat çerçevesinde vatandaşlar GSS primi ödemekte veya kişilerin primleri hazine tarafından karşılanmaktadır. 2016 yılında 37 672 haneye Genel Sağlık Sigortası kapsamında gelir testi uygulanmıştır.

---

**Kaynak:** Manisa Sosyal Güvenlik İl Müdürlüğü

---

## Manisa'daki Ölümlerin Nedenlerine Göre Dağılımı (%)



## Daimi İkametgaha Göre Seçilmiş Ölüm Nedenlerinin Dağılımı, 2016

Daimi ikametgah	Toplam	Ölüm nedeni (UHS-10)						Diğer
		Dolaşım sistemi hastalıkları	İyi huylu ve kötü huylu tümörler (malign ve benign neoplazmlar)	Solunum sistemi hastalıkları	Endokrin (iç salgı bezi, beslenme ve metabolizmayla ilgili hastalıklar)	Sinir sistemi ve duyu organları hastalıkları	Dışsal yaralanma nedenleri ve zehirlenmeler	
<b>TÜRKİYE</b>	<b>408 782</b>	<b>162 876</b>	<b>80 577</b>	<b>48 532</b>	<b>20 330</b>	<b>19 923</b>	<b>18 136</b>	<b>58 408</b>
<b>EGE BÖLGESİ</b>	<b>65 827</b>	<b>27 173</b>	<b>12 815</b>	<b>8 368</b>	<b>3 660</b>	<b>3 031</b>	<b>3 209</b>	<b>7 571</b>
AFYONKARAHİSAR	4 844	2 118	777	648	238	188	284	591
AYDIN	7 462	3 635	1 298	876	237	256	353	807
DENİZLİ	6 354	3 032	1 030	764	224	258	335	711
İZMİR	25 358	9 685	5 704	3 365	1 580	1 230	1 022	2 772
KÜTAHYA	4 433	1 550	782	556	427	293	239	586
<b>MANİSA</b>	<b>9 884</b>	<b>4 334</b>	<b>1 732</b>	<b>1 258</b>	<b>470</b>	<b>442</b>	<b>507</b>	<b>1 141</b>
MUĞLA	5 095	1 807	1 075	606	307	295	380	625
UŞAK	2 397	1 012	417	295	177	69	89	338

Kaynak : TÜİK, Ölüm Nedeni İstatistikleri 2016

**MANİSA İLİ ÖĞRETİM KURUMLARI, 2016**

OKUL TÜRÜ		ANA TÜR (*)	ALT TÜR (**)
<b>TOPLAM</b>		1051	386
OKUL ÖNCESİ	Anaokulu	Resmi	45
		Özel	37
	Ana Sınıfı	Resmi	381
		Özel	5
İLKOKUL	Resmi İlkokul	470	
	Özel İlkokul	13	
ORTAOKUL	Resmi Ortaokul	292	
	Özel Ortaokul	19	
GENEL LİSELER	Genel Lise	1	
	Anadolu Lisesi	52	
	Güzel Sanatlar ve Spor Lisesi	1	
	Spor Lisesi	1	
	Özel Lise	27	
	Fen Lisesi	6	
	Sosyal Bilimler Lisesi	2	
MESLEKİ VE TEKNİK EĞİTİM LİSELERİ	Mesleki ve Teknik Anadolu Lisesi	47	
	Çok Programlı Lise	9	
	Mesleki ve Teknik Eğitim Merkezleri (METEM)	3	
	Özel Meslek Liseleri	4	
İmam Hatip Liseleri ve Anadolu İmam-Hatip Liseleri		22	

**Kaynak:** Manisa İl Milli Eğitim Müdürlüğü

(\*) Müstakil Müdürlüğü bulunan okullar

(\*\*) Müstakil okul Müdürlükleri bünyesinde açılan bölümler

**Not:** 2013 yılından itibaren 4+4+4 sistemine geçişten dolayı ilköğretim okulları ilkokul ve ortaokul olarak ayrılmıştır.

**Not 1:** Açıköğretim öğrenci sayıları hariçtir.

**Not 2:** Veriler 31.12.2016 tarihi itibarıyla'dır.



**İLÇELERE GÖRE OKUL,ÖĞRENCİ,ÖĞRETMEN,DERSLİK VE LOJMAN SAYILARI, 2016**

İLÇELER	OKUL	ÖĞRENCİ	ÖĞRETMEN	DERSLİK	LOJMAN
<b>İL GENELİ</b>	<b>1.051</b>	<b>244.911</b>	<b>16.606</b>	<b>11.145</b>	<b>226</b>
AHMETLİ	17	2.565	204	116	
AKHİSAR	122	28.358	2.033	1.259	21
ALAŞEHİR	101	17.183	1.131	811	26
DEMİRCİ	54	6.281	567	438	25
GÖLMARMARA	14	2.728	203	133	2
GÖRDES	45	4.457	363	289	16
KIRKAĞAÇ	43	6.526	459	325	12
KÖPRÜBAŞI	14	1.713	167	132	
KULA	47	7.303	574	432	6
SALİHLİ	119	26.989	2.052	1.381	24
SARIGÖL	42	5.138	387	318	9
SARUHANLI	52	7.984	577	448	5
SELENDİ	30	3.999	320	240	16
SOMA	61	20.652	1.139	866	18
ŞEHZADELER	71	27.573	1.732	949	3
TURGUTLU	87	31.824	1.877	1.280	16
YUNUSEMRE	132	43.638	2.821	1.728	27

**Not 1:** Okul öncesi, ilkokul, ortaokul ve lise sayıdır, Çıraklık Eğitim Merkezleri ve açıköğretim öğrenci sayıları hariçtir.

**Not 2:** Çıraklık Eğitim Merkezleri hariçtir.

**Not 3:** Veriler 31.12.2016 tarihi itibarıyedir.

**ÖĞRETMEN, ÖĞRENCİ, DERSLİK VE LOJMAN SAYILARI, 2016**

(İlkokul, Ortaokul ve Liseler)

<b>1.ÖĞRENCİ SAYISI</b>	<b>223.921</b>
- Kız Öğrenci	108.305
- Erkek Öğrenci	115.616
<b>2.ÖĞRETMEN SAYISI</b>	<b>15.413</b>
-Kadın	7.816
-Erkek	7.597
<b>3.ÖĞRETİM KURUMLARI</b>	
-Şube Sayısı	11.257
-Derslik Sayısı	10.168
-Lojman Sayısı	226

**EĞİTİM-ÖNEMLİ GÖSTERGELER, 2016****1.DERSLİK BAŞINA DÜŞEN ÖĞRENCİ SAYISI**

İlkokul ve Ortaokul

İl Geneli	22
-----------	----

**2.ÖĞRETMEN BAŞINA DÜŞEN ÖĞRENCİ**

İlkokul ve Ortaokul

İl Geneli	16
-----------	----

**Kaynak:** Manisa İl Milli Eğitim Müdürlüğü

**Not 1:** Açıköğretim öğrenci sayıları hariçtir.

**Not 2:** Veriler 31.12.2016 tarihi itibarıyedir.

**EĞİTİM OKUL TÜRLERİNE GÖRE GENEL BİLGİLER, 2016**

OKUL TÜRÜ	OKUL SAYISI	DERSLİK SAYISI	ÖĞRENCİ SAYISI			ÖĞRETMEN SAYISI	
			TOPLAM	ERKEK	KIZ		
<b>TOPLAM*</b>	794	7 165	155 840	80 214	75 626	10 009	
<b>İLKOKUL</b>	483	3 894	72 811	37 399	35 412	4 530	
<b>ORTAOKUL</b>	311	3 271	83 029	42 815	40 214	5 479	
<b>LİSE</b>	<b>TOPLAM</b>	175	3 003	68 081	35 402	32 679	5 404
	<b>GENEL</b>	90	1 391	29 733	13 243	16 490	2 393
	<b>MESLEKİ VE TEKNİK</b>	85	1 612	38 348	22 159	16 189	3 011

**Kaynak:** Manisa İl Millî Eğitim Müdürlüğü

\* İlkokul, Ortaokul ve Lise toplamını kapsar. Okul öncesi verilerini kapsamamaktadır.

**Not 1:** Açıköğretim öğrenci sayıları hariçtir.

**Not 2:** Veriler 31.12.2016 tarihi itibarıyla'dır.

**EĞİTİM SEVİYESİNE GÖRE OKUL, ÖĞRENCİ VE ÖĞRETMEN SAYILARI, 2016**

	TOPLAM			OKUL ÖNCESİ			İLKOKUL		
	OKUL	ÖĞRETMEN	ÖĞRENCİ	OKUL	ÖĞRETMEN	ÖĞRENCİ	OKUL	ÖĞRETMEN	ÖĞRENCİ
<b>MANİSA</b>	1 051	16 606	244 911	82	1 193	20 990	483	4 530	72 811
	ORTAOKUL			ORTAÖĞRETİM GENEL			MESLEKİ VE TEKNİK		
	OKUL	ÖĞRETMEN	ÖĞRENCİ	OKUL	ÖĞRETMEN	ÖĞRENCİ	OKUL	ÖĞRETMEN	ÖĞRENCİ
<b>MANİSA</b>	311	5 479	83 029	90	2 393	29 733	85	3 011	38 348

**Kaynak:** Manisa İl Millî Eğitim Müdürlüğü

**Not 1:** Açıköğretim öğrenci sayıları hariçtir.

**Not 2:** Veriler 31.12.2016 tarihi itibarıyla'dır.

**İLÇELERE VE OKUL TÜRLERİNE GÖRE OKUL, DERSLİK, ÖĞRENCİ VE ÖĞRETMEN SAYILARI, 2016**

İLÇELER	OKUL SAYISI				DERSLİK SAYISI				ÖĞRENCİ SAYISI				ÖĞRETMEN SAYISI			
	TOPLAM	İLKOKUL	ORTAOKUL	LİSE	TOPLAM	İLKOKUL	ORTAOKUL	LİSE	TOPLAM	İLKOKUL	ORTAOKUL	LİSE	TOPLAM	İLKOKUL	ORTAOKUL	LİSE
<b>TOPLAM</b>	969	483	311	175	10 168	3 894	3 271	3 003	223 921	72 811	83 029	68 081	15 413	4 530	5 479	5 404
AHMETLİ	16	6	7	3	104	40	53	11	2 320	760	884	676	189	58	74	57
AKHISAR	113	56	36	21	1 156	498	309	349	25 855	7 966	9 389	8 500	1 877	524	653	700
ALAŞEHİR	95	53	30	12	737	308	244	185	15 669	5 347	6 173	4 149	1 053	325	417	311
DEMİRCİ	52	32	12	8	407	155	130	122	5 795	1 615	2 071	2 109	531	153	181	197
GÖLMARMARA	13	5	5	3	120	69	28	23	2 485	901	1 035	549	192	62	83	47
GÖRDES	43	29	9	5	261	107	78	76	4 028	1 128	1 506	1 394	337	92	131	114
KIRKAĞAÇ	41	24	11	6	302	97	98	107	6 036	1 903	2 358	1 775	430	126	160	144
KÖPRÜBAŞI	13	5	5	3	122	38	52	32	1 527	501	687	339	155	41	66	48
KULA	45	22	14	9	406	140	145	121	6 810	2 160	2 599	2 051	541	151	198	192
SALİHLİ	107	50	38	19	1 235	499	356	380	24 729	7 601	9 158	7 970	1 885	543	631	711
SARIGÖL	41	22	15	4	288	132	77	79	4 606	1 609	1 777	1 220	351	122	131	98
SARUHANLI	50	27	18	5	412	172	161	79	7 323	2 611	3 091	1 621	533	193	204	136
SELENDİ	29	16	8	5	220	61	79	80	3 688	995	1 407	1 286	299	79	108	112
SOMA	56	28	18	10	813	299	285	229	18 721	6 372	6 774	5 575	1 070	336	373	361
ŞEHZADELER	65	27	24	14	872	299	307	266	25 728	8 931	10 138	6 659	1 637	471	605	561
TURGUTLU	79	34	27	18	1 184	411	390	383	29 291	9 230	10 272	9 789	1 766	513	603	650
YUNUSEMRE	111	47	34	30	1 529	569	479	481	39 310	13 181	13 710	12 419	2 567	741	861	965

**Not 1:** Veriler, okul öncesi ve açık öğretim öğrenci sayıları hariç, rakamlardır.

**Not 2:** Veriler 31.12.2016 tarihi itibarıyla.

**TAŞIMALI İLKÖĞRETİM UYGULAMASI, 2016**

TAŞINILAN MERKEZ SAYISI	376
TAŞINAN OKUL SAYISI	2 341
TAŞINAN ÖĞRENCİ SAYISI	25 978

**OKUL ÖNCESİ EĞİTİM, 2016**

ANA OKULU SAYISI	82
ANA SINIFI BULUNAN OKUL SAYISI	386
DERSLİK SAYISI	981
ÖĞRENCİ SAYISI	20 990
ÖĞRETMEN SAYISI	1 193

**DERSLİK İHTİYACI, 2016**

TOPLAM İLKÖĞRETİM DERSLİK İHTİYACI	951
------------------------------------	-----

**YAYGIN EĞİTİM KURUMLARI, 2016**

OKUL TÜRÜ	SAYISI
TOPLAM	145
PRATİK KIZ SANAT OKULU	-
HALK EĞİTİM MERKEZİ	17
MESLEKİ EĞİTİM MERKEZİ	8
MOTORLU TAŞIT SÜRÜCÜ KURSU	55
DİĞER KURSLAR	65

**YAYGIN EĞİTİM FAALİYETLERİ, 2012-2016**

<b>1.2012-2013 ÖĞRETİM YILI</b>	
a) Açılan Kurs Sayısı	3 491
b) Başlayan Kursiyer	72 980
c) Kadrolu Öğretmen	107
d) Kadrolu Uzman Öğretici	-
e) Ücretli Uzman Öğretici	-
<b>2.2013-2014 ÖĞRETİM YILI</b>	
a) Açılan Kurs Sayısı	4 364
b) Başlayan Kursiyer	92 547
c) Kadrolu Öğretmen	100
d) Kadrolu Uzman Öğretici	-
e) Ücretli Uzman Öğretici	-
<b>3.2014-2015 ÖĞRETİM YILI</b>	
a) Açılan Kurs Sayısı	4 637
b) Başlayan Kursiyer	102 014
c) Kadrolu Öğretmen	140
d) Kadrolu Uzman Öğretici	-
e) Ücretli Uzman Öğretici	-
<b>4.2015-2016 ÖĞRETİM YILI</b>	
a) Açılan Kurs Sayısı	5 871
b) Başlayan Kursiyer	123 114
c) Kadrolu Öğretmen	169
d) Kadrolu Uzman Öğretici	-
e) Ücretli Uzman Öğretici	-

**Kaynak:** Manisa İl Millî Eğitim Müdürlüğü

**Not 1:** Açıköğretim öğrenci sayıları hariçtir.

**Not 2:** Veriler 31.12.2016 tarihi itibarıyla.

**İLÇELERE GÖRE İLKÖĞRETİM DERSLİK VE ÖĞRETMEN BAŞINA DÜŞEN ÖĞRENCİ SAYILARI, 2016**

İLÇELER	DERSLİK BAŞINA DÜŞEN ÖĞRENCİ SAYISI	ÖĞRETMEN BAŞINA DÜŞEN ÖĞRENCİ SAYISI
<b>İL GENELİ</b>	<b>22</b>	<b>16</b>
AHMETLİ	18	12
AKHİSAR	22	15
ALAŞEHİR	21	16
DEMİRCİ	13	11
GÖLMARMARA	20	13
GÖRDES	14	12
KIRKAĞAÇ	22	15
KÖPRÜBAŞI	13	11
KULA	17	14
SALİHLİ	20	14
SARIGÖL	16	13
SARUHANLI	17	14
SELENDİ	17	13
SOMA	23	19
ŞEHZADELER	31	18
TURGUTLU	24	17
YUNUSEMRE	26	17

**Kaynak:** Manisa İl Millî Eğitim Müdürlüğü

**Not 1:** Açıköğretim öğrenci sayıları hariçtir.

**Not 2:** Veriler 31.12.2016 tarihi itibarıyla'dır.

**ÖĞRENCİ YURTLARI, 2016**

**A- ORTA ÖĞRENİM ÖĞRENCİ YURTLARI**

AİT OLDUĞU KURUM	YURT SAYISI	YATAK KAPASİTESİ	KALAN ÖĞRENCİ
<b>TOPLAM</b>	<b>117</b>	<b>12 483</b>	<b>8 813</b>
KAMU (PANSİYON)	60	9 393	7 587
VAKIF	4	276	218
DERNEK	52	2 772	966
ÖZEL	1	42	42

**Kaynak:** Manisa İl Millî Eğitim Müdürlüğü

**Not 1:** Açıköğretim öğrenci sayıları hariçtir.

**Not 2:** Veriler 31.12.2016 tarihi itibarıyla'dır.

**B- YÜKSEK ÖĞRENİM ÖĞRENCİ YURTLARI**

YURDUN ADI	YATAK KAPASİTESİ		BARINAN ÖĞRENCİ	
	KIZ	ERKEK	KIZ	ERKEK
<b>TOPLAM</b>	<b>4 469</b>	<b>3 507</b>	<b>4 310</b>	<b>2 952</b>
YURT-KUR MANİSA	368	0	359	0
AYŞE HAFSA SULTAN YURDU	698	0	688	0
MERKEZ EFENDİ YURDU	0	572	0	494
YURT-KUR MURADİYE	1 386	0	1 369	0
YURT-KUR YUNUSEMRE	0	1 680	0	1 484
YURT-KUR ALAŞEHİR	156	84	132	76
YURT-KUR AKHİSAR	66	144	56	138
YURT-KUR SALİHLİ	510	0	468	0
SALİHLİ FARABİ YURDU	0	164	0	156
TURGUTLU SEDAT ÖZCAN YURDU	0	435	0	358
TURGUTLU HATİCE HAYRİYE YURDU	258	0	191	0
YURT-KUR KÖPRÜBAŞI	102	70	98	54
YURT-KUR GÖRDES	327	0	278	0
GÖRDES MOLLA GÜRANİ YURDU	0	106	0	83
YURT-KUR KIRKAĞAÇ	187	115	176	112
YURT-KUR DEMİRCİ	928	204	911	184

**Kaynak:** Yüksek Öğrenim Kredi ve Yurtlar Kurumu İzmir Bölge Müdürlüğü

**CELAL BAYAR ÜNİVERSİTESİ (2016/2017 Öğretim Yılı)**

<b>1. Toplam Fakülte, Yüksekokul ve Enstitü Sayıları</b>	
Fakülte Sayısı	14
Yüksekokul Sayısı (4 yıllık)	3
Meslek Yüksekokulu Sayısı (2 yıllık)	15
Enstitü Sayısı	3
<b>2. Toplam Öğrenci Sayısı 55 379</b>	
Fakülte Öğrenci Toplamı	24 683
Yüksekokul Öğrenci Toplamı	1 822
Meslek Yüksekokulu Öğrenci Toplamı	24 066
Enstitü Öğrenci Toplamı	4 808
<b>3. Toplam Personel Sayısı 2 826</b>	
Akademik Personel	1 511
İdari Personel	1 315
<b>4. Toplam Akademik Personel Sayısı 1 511</b>	
Profesör Sayısı	202
Doçent Sayısı	134
Yardımcı Doçent Sayısı	335
Öğretim Görevlisi	192
Araştırma Görevlisi	544
Okutman	73
Uzman	31

**CELAL BAYAR ÜNİVERSİTESİ FAKÜLTE VE YÜKSEKOKULLAR (2016/2017 Öğretim Yılı)**

Okul Adı	Bulunduğu Yer	Öğrenci Sayısı	Akademik Personel
Rektörlük	Yunussemre	-	48
İktisadi ve İdari Bilimler Fakültesi	Yunussemre	7 120	98
Eğitim Fakültesi	Demirci	1 937	83
Mühendislik Fakültesi	Yunussemre	5 395	136
Fen Edebiyat Fakültesi	Yunussemre	3 614	224
Tıp Fakültesi	Yunussemre	1 178	431
İlahiyat Fakültesi	Şehzadeler	122	20
Hasan Ferdi Turgutlu Teknik Fakültesi	Turgutlu	1 098	25
Dış Hekimliği Fakültesi	-	-	-
Güzel Sanatlar Tasarım ve Mimarlık Fakültesi	Şehzadeler	-	4
İşletme Fakültesi	Yunussemre	315	17
Sosyal Bilimler Enstitüsü	Yunussemre	2 342	-
Fen Bilimleri Enstitüsü	Yunussemre	1 401	-
Sağlık Bilimleri Enstitüsü	Yunussemre	1 065	3
Sağlık Bilimleri Fakültesi	Şehzadeler	2 074	73
Tütün Ekspertiği Yüksekokulu	Akhisar	151	5
Spor Bilimleri Fakültesi	Şehzadeler	1 830	51
Uygulamalı Bilimler Yüksekokulu	Yunussemre	1 671	27
Yabancı Diller Yüksekokulu	Şehzadeler	-	39
Manisa Meslek Yüksekokulu	Şehzadeler	714	6
Manisa Sağlık Hizmetleri Meslek Yüksekokulu	Yunussemre	1 076	15
Ahmetli Meslek Yüksekokulu	Ahmetli	2 600	15
Akhisar Meslek Yüksekokulu	Akhisar	2 150	20
Alaşehir Meslek Yüksekokulu	Alaşehir	901	23
Demirci Meslek Yüksekokulu	Demirci	1 402	17
Gördes Meslek Yüksekokulu	Gördes	1 013	12
Kırkağaç Meslek Yüksekokulu	Kırkağaç	1 488	11
Köprübaşı Meslek Yüksekokulu	Köprübaşı	508	12
Kula Meslek Yüksekokulu	Kula	1 240	11
Salihli Meslek Yüksekokulu	Salihli	3 913	21
Sarıgöl Meslek Yüksekokulu	Sarıgöl	402	5
Saruhanlı Meslek Yüksekokulu	Saruhanlı	582	8
Soma Meslek Yüksekokulu	Soma	2 597	19
Turgutlu Meslek Yüksekokulu	Turgutlu	3 480	32
<b>Toplam</b>		<b>55 379</b>	<b>1 511</b>

**Kaynak:** Celal Bayar Üniversitesi Rektörlüğü

### DİN HİZMETLERİ VE DİN EĞİTİMİ (MANİSA MERKEZ), 2016

	Şehzadeler	Yunusemre
1. Toplam Cami Sayısı (Köy ve Kasabalar Dahil)	96	122
2. Toplam Din Görevlisi Sayısı	128	142
3. Toplam Kur'an Kursu Sayısı	32	30
a) Kursiyer Sayısı	904	784
b) Kurs Öğretmeni	36	31
4. Eğitim Merkezi Toplam Yatak Kapasitesi	105	-

### DİN HİZMETLERİ VE DİN EĞİTİMİ (MANİSA İL TOPLAMI), 2016

1. Toplam Cami Sayısı (Köy ve Kasabalar Dahil)	1 726
2. Toplam Din Görevlisi Sayısı	1 836
3. Toplam Kur'an Kursu Sayısı	360
a) Kursiyer Sayısı	10 183
b) Kurs Öğretmeni	303
4. Eğitim Merkezi Toplam Yatak Kapasitesi	105

**Kaynak:** Manisa İl Müftülüğü

### VAKIFLAR, 2016

<b>1. Toplam Vakıf Sayısı</b>	<b>171</b>
a. Mazbut Vakıf	124
b. Mazbut İntifalı Vakıf	3
c. Mülhak Vakıf	2
d. Özel Vakıf	24
Yeni Vakıf	24
Sosyal Yard.	18
<b>2. Toplam Vakıf Akar Taşınmaz Mal Sayısı</b>	<b>437</b>
<b>3. Korunması Gerekli Tarihi, Mimari ve Abidevi Vakıf Eserleri Sayısı</b>	<b>126</b>

**Kaynak:** Vakıflar Bölge Müdürlüğü İzmir

## GENÇLİK HİZMETLERİ VE SPOR İL MÜDÜRLÜĞÜ, 2016

<b>1.Spor Adamları Sayısı</b>	<b>2 895</b>
a) Toplam Hakem Sayısı	769
b) Toplam Antrenör Sayısı	2 126
<b>2.Lisanslı Sporcu Sayısı</b>	<b>67 845</b>
a) Toplam Kadın Sporcu	23 704
b) Toplam Erkek Sporcu	44 141
<b>3.Spor Kulüpleri Sayısı</b>	<b>246</b>
<b>4.Spor Tesisleri Sayısı</b>	<b>70</b>
Futbol Stadyumu(Çim)	13
Futbol Sahası(Çim)	8
Futbol Sahası(Toprak)	3
Atletizm Pisti	1
Yüzme Havuzu	3
Tenis Kortu	2
Kapalı Spor Salonu	22
Gençlik Merkezi	8
Özel Spor Salonu	10

\* Gençlik Hizmetleri ve Spor İl Müdürlüğü bünyesinde bulunan tapulu ve tahsisli spor tesisleri sayısıdır.(Yerel yönetimlere ve şahıslara ait özel tesisler hariçtir.)

## İLÇELERE GÖRE SPOR KULÜPLERİ, 2016

İlçeler	Spor Kulübü	Müessese Kulübü	İhtisas Kulübü	Okul Spor Kulübü	Toplam
<b>TOPLAM</b>	<b>177</b>	<b>34</b>	<b>16</b>	<b>19</b>	<b>246</b>
Şehzadeler-Yunusemre	73	12	9	10	104
Ahmetli	1	1	-	1	3
Akhisar	15	4	2	3	24
Alaşehir	10	1	-	-	11
Demirci	1	-	1	1	3
Gölmarmara	1	-	-	-	1
Gördes	1	1	-	2	4
Kırkağaç	4	1	-	-	5
Köprübaşı	2	1	-	-	3
Kula	5	1	-	-	6
Salihli	17	3	1	-	21
Sarıgöl	4	1	1	-	6
Saruhanlı	8	4	-	-	12
Selendi	5	1	-	-	6
Soma	4	2	1	-	7
Turgutlu	26	1	1	2	30

**Kaynak:** Manisa Gençlik Hizmetleri ve Spor İl Müdürlüğü

**MANİSA İLİNDE LİSANSLI SPORCULAR VE SPOR ADAMLARI, 2016**

Branşlar	Lisanslı Sporcu Sayısı			Hakem Sayısı	Antrenör Sayısı
	Toplam	Kadın	Erkek		
ATICILIK	585	135	450	4	2
ATLETİZM	5 083	2 008	3 075	17	3
BASKETBOL	3 047	738	2 309	113	30
BADMİNTON	1 575	769	806	8	4
BEDENSEL ENGELLİLER	64	17	47	3	4
BİLARDO	506	98	408	-	-
BİNİCİLİK	10	2	8	-	-
BİSİKLET	418	159	259	-	-
BOCCE, BOWLING, DART	550	210	340	22	1
BOKS	920	112	808	-	1
BRİÇ	93	3	90	2	-
BUZ HOKEYİ	6	4	2	-	-
CİMNASTİK	2 088	1 016	1 072	15	25
DAĞCILIK	963	299	664	-	2
DANS	62	40	22	1	1
ESKRİM	198	81	117	1	1
GELENEKSEL SPOR DALLARI	302	42	260	-	-
GELİŞMEKTE OLAN SPORLAR	62	3	59	-	-
GOLF	80	33	47	-	-
GÖRME ENGELLİLER	105	35	70	1	10
GÜREŞ	2 172	66	2 106	15	11
HALK OYUNLARI	1 179	563	616	3	20
HALTER	133	56	77	-	-
HENTBOL	1 685	515	1 170	75	5
HERKES İÇİN SPOR	2 995	1 347	1 648	-	25
HOKEY	285	126	159	1	-
İŞİTME ENGELLİLER	278	49	229	-	7
İZCİLİK	487	139	348	-	46
JUDO	3 584	1 430	2 154	11	10
KARETE	3 093	1 185	1 908	31	13
KAYAK	110	40	70	1	-
KICK BOKS	2 572	506	2 066	13	7
MASA TENİSİ	902	375	527	15	21
MODERN PENTATLON	1	-	1	2	-
MOTOSİKLET	277	18	259	-	-
MUAY THAİ	2 266	468	1 798	22	11
OKÇULUK	480	199	281	-	7
ORYANTRİNG	308	126	182	18	15
OTOMOBİL SPORLARI	13	1	12	-	-
ÖZEL SPORCULAR	369	140	229	-	10
SATRAHÇ	12 120	3 810	8 310	117	1 330
SU TOPU	105	17	88	-	1
SU ALTI SPORLARI	136	13	123	2	1
TAEKWONDO	6 997	2 130	4 867	5	13
TENİS	447	187	260	5	12
TRİATLON	19	3	16	5	-
VOLEYBOL	3 450	2 746	704	69	27
VÜCUT GELİŞTİRME	1 049	357	692	-	5
WUSHU	2 064	593	1 471	15	9
YÜZME	1 552	695	857	27	23
FUTBOL*	-	-	-	130	413
<b>TOPLAM</b>	<b>67 845</b>	<b>23 704</b>	<b>44 141</b>	<b>769</b>	<b>2 126</b>

**Kaynak:** Manisa Gençlik Hizmetleri ve Spor İl Müdürlüğü

\* Futbol branşındaki sporcu verileri Türkiye Futbol Federasyonunda mevcuttur.



**KÜLTÜR, 2016**

<b>Toplam Kütüphane Sayısı</b>	<b>28</b>
Kültür Bakanlığı Kütüphaneleri	21
Mahalli İdarelerce Açılan Kütüphaneler	7
Kıtap Sayısı*	405.711
Okuyucu Sayısı*	825.358
Yayınlanan Gazete Sayısı**	33
Yayınlanan Dergi Sayısı**	47
Televizyon Sayısı***	87
Merkez	16
Akhisar	13
Alaşehir	5
Demirci	8
Gördes	4
Kırkağaç	1
Kula	6
Salihli	12
Selendi	5
Soma	9
Turgutlu	8
Radyo Sayısı***	102
Merkez	29
Akhisar	13
Alaşehir	4
Demirci	8
Gördes	6
Kırkağaç	1
Kula	7
Salihli	9
Selendi	2
Soma	11
Turgutlu	12
Sinema Sayısı	11
Toplam Taşınmaz Kültür Varlığı	2.403
<b>Müze</b>	<b>2</b>
a)Resmi	2
b)Özel	0
<b>Eser Sayısı</b>	<b>36.549</b>
a) Manisa Müzesi	35.211
b) Akhisar Müzesi	1.338
c) Kula Kenan Evren Etnografya Müzesi	-

**Kaynak:** Manisa İl Kültür ve Turizm Müdürlüğü

\* Manisa İlçe Kaymakalmlıkları ve İl Halk Kütüphanesi verileri toplamıdır.

\*\* Manisa Cumhuriyet Başsavcılığı, Akhisar Cumhuriyet Başsavcılığı, Salihli Cumhuriyet Başsavcılığı ve Soma Cumhuriyet Başsavcılığı verileridir.

\*\*\* RTÜK İzmir Bölge Temsilciliği verileridir. Manisa ili ve ilçelerinde izinli olarak yayın faaliyetinde bulunan televizyon ve FM radyo medya hizmet sağlayıcıları sayısıdır.

**KÜTÜPHANELER-KİTAP VE OKUYUCU SAYILARI, 2016**

SIRA NO	KÜTÜPHANE ADI	TOPLAM KİTAP SAYILARI	TOPLAM OKUYUCU SAYILARI
1	İL HALK KÜTÜPHANESİ	67.583	344.640
2	ŞEHZADELER ÇOCUK KÜTÜPHANESİ*	9.201	2.706
3	MİMAR SİNAN ÇOCUK KÜTÜPHANESİ	8.847	12.458
4	AKHİSAR İLÇE HALK KÜTÜPHANESİ	30.919	91.253
5	BEYOBA KÜTÜPHANESİ	-	Kapalı
6	MECİDİYE KÜTÜPHANESİ	-	Kapalı
7	SÜLEYMANLI KÜTÜPHANESİ	-	Kapalı
8	SALİHLİ İLÇE HALK KÜTÜPHANESİ	33.974	206.447
9	TURGUTLU İLÇE HALK KÜTÜPHANESİ**	26.492	22.176
10	KULA İLÇE HALK KÜTÜPHANESİ	3.675	10.122
11	SARIGÖL İLÇE HALK KÜTÜPHANESİ**	9.924	4.886
12	SARUHANLI İLÇE HALK KÜTÜPHANESİ	11.627	5.149
13	SELENDİ İLÇE HALK KÜTÜPHANESİ	15.161	13.101
14	ALAŞEHİR İLÇE HALK KÜTÜPHANESİ	12.461	34.603
15	DEMİRCİ İLÇE HALK KÜTÜPHANESİ**	26.641	14.247
16	DEMİRCİ 50.YIL ÇOCUK KÜTÜPHANESİ	11.890	1.746
17	GÖRDES İLÇE HALK KÜTÜPHANESİ	24.133	15.418
18	GÖRDES/KAYACIK KÜTÜPHANESİ	Faal Değil	-
19	KIRKAĞAÇ İLÇE HALK KÜTÜPHANESİ**	15.239	16.748
20	SOMA İLÇE HALK KÜTÜPHANESİ**	37.587	11.443
21	KÖPRÜBAŞI İLÇE HALK KÜTÜPHANESİ	4.965	906
22	SALİHLİ /ADALA HALK KÜTÜPHANESİ	1.477	Geçici Kapalı
23	AKSELENDİ HALK KÜTÜPHANESİ**	2.464	Geçici Kapalı
24	AHMETLİ İLÇE HALK KÜTÜPHANESİ**	3.966	106
25	SARUHANLI İLÇE HALK KÜTÜPHANESİ	11.818	1.148
26	SALİHLİ /YILMAZ HALK KÜTÜPHANESİ	3.772	Geçici Kapalı
27	GÖLMARMARA KÜTÜPHANESİ	Faal Değil	-
28	TURGUTLU BELEDİYE KÜTÜPHANESİ	31.895	16.055
<b>TOPLAM</b>		<b>405.711</b>	<b>825.358</b>

**Kaynak:** Manisa İl Halk Kütüphanesi, Manisa İlçe Kaymakamlıkları

\* İshakçelebi Kütüphanesinin ismi Şehzadeler Çocuk Kütüphanesi olarak değiştirilmiştir.

\*\* İlgili ilçe kaymakamlığı verileridir.

**T U R İ Z M, 2016**

<b>1 İl'e Gelen Turist Sayısı</b>			
2014 Yılı		417.943	
2015 Yılı		384.353	
2016 Yılı		295.892	
<b>2 Turistik Tesis Sayıları</b>			
<b>a)</b>	Turizm İşletme Belgeli Konaklama Tesisi	-	
	Toplam Tesis Sayısı	23	
	Toplam Oda Sayısı	1.267	
	Toplam Yatak Sayısı	2.550	
<b>b)</b>	Turizm Yatırım Belgeli Konaklama Tesisi		
	Toplam Tesis Sayısı	6	
	Toplam Oda Sayısı	514	
	Toplam Yatak Sayısı	1.036	
<b>c)</b>	Turizm İşletme Belgeli Yeme-İçme Tesisleri		
	Toplam Tesis Sayısı	5	
	Toplam Kapasitesi	1.042	
<b>d)</b>	Turizm Yatırım Belgeli Yeme-İçme Tesisleri		
	Toplam Tesis Sayısı	-	
	Kapasiteleri	-	
<b>e)</b>	Belediye Denetimindeki Konaklama Tesisi		
		<u>Şehir Oteli</u>	<u>Termal</u>
	Toplam Tesis Sayısı	84	6
	Toplam Oda Sayısı	1.950	519
	Toplam Yatak Sayısı	4.294	1.268
			<u>Toplam</u>
			90
			2.469
			5.562

**Kaynak:** Manisa İl Kültür ve Turizm Müdürlüğü

## SOSYAL HİZMETLER, 2016

<b>1. Huzurevi Sayısı</b>	<b>4</b>
A. Toplam Yatak Kapasitesi	225
B. Barındırılan Yaşlı Sayısı	257
<b>2. Kreş Sayısı</b>	<b>23</b>
Çocuk Sayısı	1195
Öğretmen Sayısı	83
<b>3. Rehabilitasyon Merkezleri Sayısı</b>	<b>8</b> (3 Bakım ve Rehabilitasyon Merkezi, 5 Özel Bakım Merkezi)
Toplam Yatak Kapasitesi	606
Barındırılan Engelli Sayısı	528
<b>4. Sevgi Evleri Çocuk Yuvası Müdürlüğü*</b>	
Çocuk Yuvası	-
Toplam Yatak Kapasitesi	-
Barındırılan Çocuk Sayısı	-
Filen Kalan	-
Kayıtlı Çocuk Sayısı	-
<b>5.Çocuk Evleri Koordinasyon Merkezi Müdürlüğü</b>	<b>1</b>
Çocuk Evi Sayısı	21
Toplam Yatak Kapasitesi	125
Barındırılan Çocuk Sayısı (fiili kalan)	125
Kayıtlı Çocuk Sayısı	125
<b>6.Çocuk Destek Merkezi Müdürlüğü</b>	<b>1</b>
Toplam Yatak Kapasitesi	20
Barındırılan Çocuk Sayısı	10

**Kaynak:** Manisa Aile ve Sosyal Politikalar İl Müdürlüğü

\* Yetiştirme Yurdu, Sevgi Evleri Çocuk Yuvası Müdürlüklerimiz kapandığı için veri bulunmamaktadır.

## SOSYAL YARDIMLAŞMA VE DAYANIŞMA VAKIFLARI, 2016

İlçe Adı	Merkezi Yardımlar		Vakıf Kaynaklı Yardımlar	
	Yardım Yapılan Kişi Sayısı	Toplam Yardım Tutarı (TL)	Yardım Yapılan Kişi Sayısı	Toplam Yardım Tutarı (TL)
<b>TOPLAM</b>	<b>74.573</b>	<b>113.734.722</b>	<b>166.755</b>	<b>44.726.290</b>
Ahmetli	1.182	1.925.404	4.467	1.039.478
Akhisar	7.337	17.523.583	13.522	2.665.862
Alaşehir	9.602	14.808.600	10.814	3.225.844
Demirci	7.843	5.236.671	9.140	1.221.144
Gölmarmara	1.787	2.802.506	3.717	731.794
Gördes	2.015	5.090.908	3.195	781.809
Kırkağaç	2.410	5.494.462	6.185	1.063.945
Köprübaşı	682	1.858.029	1.918	512.497
Kula	2.145	5.106.473	8.313	1.438.425
Salihli	10.497	12.788.498	13.542	3.482.334
Sarıgöl	4.544	916.694	2.221	5.429.466
Saruhanlı	3.293	6.483.748	8.989	1.324.538
Selendi	1.796	329.143	2.505	7.086.855
Soma	1.854	3.842.654	7.384	1.678.958
Şehzadeler	5.103	7.576.276	15.350	2.753.648
Turgutlu	7.271	11.906.419	38.407	7.472.674
Yunusemre	5.212	10.044.654	17.086	2.817.018

**Kaynak:** Manisa İl ve İlçe Sosyal Yardımlaşma ve Dayanışma Vakıfları

**Not1 :** SYDV (Vakıf) kaynaklı yardımlar vakıf öz kaynaklarından yapılmakta olup yakacak,gıda,barınma,eğitim,sağlık, aile destek gibi yardımları içermektedir.

**Not2 :** Merkezi yardımlar; şartlı gebelik,şartlı eğitim, şartlı sağlık yardımları, muhtaç asker ailelerine yapılan yardımlar, 2022 yaşlı aylığı,2022 engelli aylığı, engelli ailesi yardımı ve eşi vefat etmiş kadınlara yönelik yardım programı kapsamındaki yardımları içermektedir.

**SOSYAL GÜVENLİK KURUMU, 2016**

<b>SSK (5510/4-a Kapsamındaki Sigortalılar)</b>	
<b>1. Sigortaya Tabi Toplam İşyeri Sayısı</b>	<b>26 606</b>
a) Kamu İşyeri	723
b) Özel İşyeri	25 883
<b>2. Toplam Aktif Sigortalı Sayısı</b>	<b>252 841</b>
a) Kamu	13 872
b) Özel	238 969
<b>3. Aktif Sigortalıların Cinsiyet Dağılımı</b>	<b>252 841</b>
a) Kadın Sigortalı	63 153
b) Erkek Sigortalı	189 688
<b>4. Toplam Pasif Sigortalı Sayısı</b>	<b>113 961</b>
a) Malüllük Aylığı Alanlar	1 252
b) Yaşlılık Aylığı Alanlar	82 259
c) Dul ve Yetim Aylığı Alanlar	27 590
* Sürekli İşgöremezlik Geliri Alanlar	1 158
* Ölüm Geliri Alanlar	1 702
<b>5. Prim Tahsilat Uygulamaları</b>	
a) Prim Tahakkuk Tutarı (TL.)	1.520.371.271
b) Prim Tahsilat Tutarı (TL.)	1.792.790.208

<b>BAĞ-KUR (5510/4-b Kapsamındaki Sigortalılar )</b>	
<b>1. Toplam Aktif Sigortalı Sayısı</b>	<b>71 723</b>
<b>2. Toplam Pasif Sigortalı Sayısı</b>	<b>85 316</b>
a) Yaşlılık Aylığı Alanlar	58 202
b) Malullük Aylığı Alanlar	656
c) Dul ve Yetim Aylığı Alanlar	26 458
<b>3. Toplam Tarım Sigortalı Sayısı</b>	<b>33 207</b>

<b>EMEKLİ SANDIĞI (5510/4-c Kapsamındaki Sigortalılar)</b>	
<b>a- Toplam Aylık Alanlar</b>	<b>33 520</b>
<b>1- Toplam Pasif Sigortalı Sayısı</b>	<b>33 520</b>
Emekli Aylığı Alanlar	23 461
Malullük Aylığı Alanlar	360
Vazife Malülü	190
Dul ve Yetim Aylığı Alanlar	8 304
Vatani Hizmet ve Madalya Aylığı Alanlar	1 205
<b>b- İştirakçi (Emekli Sandığına Tabi Çalışanlar)</b>	<b>43 717</b>

**Kaynak:** Manisa Sosyal Güvenlik İl Müdürlüğü

## TÜRKİYE VE MANİSA İLİ İŞGÜCÜ, İSTİHDAM VE İSSİZLİK VERİLERİ

Mevsim etkilerinden arındırılmış temel işgücü göstergeleri, Aralık 2011-2016  
[15+ yaş]

	15 ve daha yukarı yaştaki nüfus	İşgücü	İstihdam	İşsiz	İşgücüne katılma oranı	İstihdam oranı	İşsizlik oranı	Tarım dışı işsizlik oranı	Genç nüfusta işsizlik oranı
2011	55 639	25 682	23 492	2 190	47,2	43,1	8,5	10,4	15,4
2012	54 724	26 855	24 486	2 370	48,5	44,2	8,8	10,8	16,9
2013	55 608	27 372	24 884	2 488	48,5	44,1	9,1	10,9	16,4
2014	58 833	29 224	26 197	3 027	50,9	45,6	10,4	12,5	19,0
2015	59 855	30 101	27 023	3 078	51,6	46,4	10,2	12,2	18,0
2016	60 889	31 018	27 301	3 717	52,4	46,2	12,0	14,3	22,5

Kaynak : TÜİK, İşgücü İstatistikleri, Aralık 2016

### İl bazında işgücü göstergeleri, 2009-2013

Yıl	İl adı	İŞGÜCÜNE KATILMA ORANI				İŞSİZLİK ORANI				İSTİHDAM ORANI			
		Oran (%)	Değişim katsayısı (%)	% 95 Güven Aralığı		Oran (%)	Değişim katsayısı (%)	% 95 Güven Aralığı		Oran (%)	Değişim katsayısı (%)	% 95 Güven Aralığı	
				Alt sınır	Üst sınır			Alt sınır	Üst sınır			Alt sınır	Üst sınır
2009	Manisa	46,4	2,1	44,5	48,2	11,7	11,0	9,1	14,2	41,0	2,7	38,8	43,2
2010	Manisa	49,3	1,7	47,7	51,0	8,1	10,0	6,5	9,7	45,4	2,1	43,5	47,2
2011	Manisa	54,0	1,0	53,0	55,1	4,7	8,4	3,9	5,4	51,5	1,1	50,4	52,6
2012	Manisa	55,8	1,5	54,1	57,5	4,4	9,4	3,6	5,2	53,4	1,7	51,7	55,1
2013	Manisa	55,5	0,5	54,9	56,1	5,1	2,0	4,9	5,3	52,7	0,6	52,1	53,3

Kaynak : İl Bazında Temel İşgücü Göstergeleri (TÜİK)

### İllere Göre Temel İşgücü Göstergeleri, 2 Ekim 2011 (Bin kişi, 15+ yaş)

Yıl	İl adı	15 ve daha yukarı yaştaki nüfus	İşgücü	İstihdam	İşsiz	İşgücüne dahil olmayan nüfus
2011	Manisa	1 048	546	520	26	502

Kaynak : TÜİK, Nüfus ve Konut Araştırması, 2011

## TÜRKİYE İŞ KURUMU MANİSA İL MÜDÜRLÜĞÜ FAALİYETLERİ, 2016

### İSTİHDAM VE İŞSİZLİK

<b>A- Kuruma Kayıtlı Toplam Kişi Sayısı</b>		<b>72 775</b>
Normal		70 893
Engelli		1 667
Eski Hükümlü		208
Terörle Mücadelede Yaralanan (TMY)		7
<b>İşsizlik Ödeneği İçin Başvuranlar (2016) *</b>		<b>22 697</b>
<b>B- Devreden Kayıtlı İşgücü</b>		<b>72 775</b>
<b>Devreden Kayıtlı İşsiz</b>		<b>36 109</b>
<b>C- İşverenden Alınan Talep</b>	<b>TOPLAM</b>	<b>40 269</b>
	KAMU	79
	ÖZEL	40 190
<b>D- İşe Yerleştirilen Kişi Sayısı</b>	<b>TOPLAM</b>	<b>16 585</b>
	KAMU	79
	ÖZEL	16 506
<b>E- İşe Yerleştirilen Engelli Sayısı</b>	<b>TOPLAM</b>	<b>300</b>
	KAMU	5
	ÖZEL	295
<b>F- İşe Yerleştirilen Eski Hükümlü Sayısı</b>	<b>TOPLAM</b>	<b>10</b>
	KAMU	10
	ÖZEL	0

\* Tazminat ve Fon Uygulamaları Bölümünde Belirtilmiştir.

### İŞ VE MESLEK DANIŞMANLIĞI FAALİYETLERİ

Danışmanlık Kapsamında Yapılan Görüşme Sayısı	72 854
İş ve Meslek Danışmanlığı Grup Görüşmesi Sayısı	583

### TAZMİNAT VE FON UYGULAMALARI (İşsizlik Ödeneği, İş Kaybı Tazminatı, Kısa Çalışma Ödeneği)

İşsizlik Ödeneği İçin Başvuran Sayısı	22 697
İşsizlik Ödeneği Alan Kişi Sayısı	11 861
İş Kaybı Tazminatı İçin Başvuran Sayısı	71
İş Kaybı Tazminatı Alan Kişi Sayısı	71
Kısa Çalışma Ödeneği İçin Başvuran Sayısı	0
Kısa Çalışma Ödeneği Alan Kişi Sayısı	0
Ücret Garanti Fonu İçin Başvuran Kişi Sayısı	18
Ücret Garanti Fonundan Ödeme Alan Kişi Sayısı	17

**Kaynak:** Manisa Çalışma ve İş Kurumu İl Müdürlüğü

## MANİSA BÜYÜKŞEHİR BELEDİYE BAŞKANLIĞI, 2016

<b>1 . Toplam Hane Sayısı</b>		527.639
<b>2 . Toplam Yerleşim Alanı</b>		1.326.900 ha.
<b>3 . Yol Durumu</b>		
a – Toplam Asfalt ( Sathi + Bitümlü Sıcak Karışım)		4.461 km
b – Toplam Parke		84 km
c - Toplam Stabilize (Temel Malzemesi Serilip Zemin Kaplaması Yapılmamış)		1.119 km
d- Ham Yol (Herhangi Bakım Onarım Çalışması Yapılmamış)		96 km
e- Toplam Tesviyeli Yol (Temel Malzemesi Çekilmeden Tesviye Yapılmış)		186 km
<b>4 . İçmesuyu Durumu</b>		
a – Toplam Abone Sayısı		571.115
b – Toplam İsale Hattı		1.896.578 m
c – Toplam Şebeke Hattı		7.536.745 m
d – Depo Sayısı		~930
e – Depo Hacmi		~151.000 m <sup>3</sup>
f – Kuyu Sayısı		1.318
g – Su Verimi		89%
h – Yeterliliği ( % )		100%
<b>5 . Kanalizasyon Durumu</b>		
a – Şebeke Hattı Uzunluğu		5.977.654 m
b – Arıtma Tesisi	13 Adet Arıtma Tesisi Toplam Kapasite: 69.650,3 m <sup>3</sup> /gün	
c – Yeterliliği ( % )		83,76
<b>6 . Diğer Tesisler</b>		
a – Parklar		33
b – Çocuk Bahçesi ve Oyun Alanları		50
c – Mezarlıklar		2.010
d – Otopark Kapasitesi (Otomobil): Cadde üzeri açık	Şehzadeler Kula Sarıgöl Alaşehir Akhisar Saruhanlı Kırkağaç Salihli Turgutlu	919 185 300 763 750 180 80 340 250
	: Kapalı Otopark (Yer Altı)	Şehzadeler 1.315
	: Kapalı Otopark (Yer üstü/Katlı)	Akhisar Merkez Otoparkı 225 Araç Akhisar Çarşamba Pazarı Otoparkı 269 Araç Turgutlu Koza Otoparkı 160 Araç Kula Çift Katlı Otopark 270 Araç Kırkağaç Kırkağaç Otoparkı 80 Araç Soma Soma Katlı Otoparkı 175 Araç
	: Kapalı Otopark Otomatik (Yer üstü/Katlı)	Akhisar 225
	: Ada İçi Otopark	Şehzadeler 28 adet 18.400 m <sup>2</sup> Yunusemre 4 adet 2.300 m <sup>2</sup>
<b>7 . Toplam Mahalle Sayısı</b>		1.088
<b>8 . Kişi Başına Düşen Yeşil Alan</b>		4,97 m <sup>2</sup>

**Kaynak:** Manisa Büyükşehir Belediye Başkanlığı

**BELEDİYELERE İLİŞKİN BİLGİLER**

Belediye Adı	Kuruluş Yılı	Mahalle Sayısı	Toplam Personel Sayısı	Belediye Gelir Bütçeleri (TL.)			
				2014	2015	2016	2017
BÜYÜKŞEHİR	1877	1 088	765	-	-	670 000 000	595 000 000
AHMETLİ	1951	23	23	11 750 000	10 000 000	12 000 000	12 720 000
AKHİSAR	1885	109	227	115 390 015	96 347 649	69 764 496	74 271 694
ALAŞEHİR	1921	87	152	38 000 000	25 250 000	45 500 000	48 000 000
DEMİRCİ	1878	101	63	21 350 000	26 500 000	27 500 000	29 500 000
GÖLMARMARA	1923	21	30	6 256 750	6 750 000	7 000 000	7 350 000
GÖRDES	1878	64	31	11 254 000	12 088 000	15 121 000	14 250 000
KIRKAĞAÇ	1861	47	44	50 650 000	27 500 000	25 000 000	26 200 000
KÖPRÜBAŞI	1968	46	26	10 000 000	6 500 000	7 500 000	7 500 000
KULA	1866	60	53	27 300 000	26 700 000	27 300 000	25 500 000
SALİHLİ	1879	102	336	105 041 951	103 726 798	110 000 000	95 000 000
SARIGÖL	1947	35	45	30 000 000	20 000 000	25 000 000	30 000 000
SARUHANLI	1953	50	79	27 707 394	30 767 075	30 767 075	38 064 513
SELENDİ	1954	57	34	10 703 568	12 932 672	13 256 000	10 956 458
SOMA	1891	71	88	52 000 000	37 512 000	45 500 000	57 000 000
ŞEHZADELER	2014	65	180	93 754 000	90 000 000	85 000 000	85 000 000
TURGUTLU	1872	61	135	94 175 000	94 880 000	77 904 000	86 460 000
YUNUSEMRE	2014	89	213	103 330 000	114 000 000	118 515 500	111 542 000

**Kaynak:** Manisa Büyükşehir Belediyesi, Merkez'e bağlı belediyeler ve Kaymakamlıklar.



**MANİSA İL MERKEZİNİN KOMŞU İLLERE VE ÖNEMLİ  
MERKEZLERE KARAYOLU UZAKLIĞI, 2016**

<b><u>KOMŞU İLLER</u></b>	<b><u>Uzaklık (Km)</u></b>
Aydın	155
Balıkesir	141
Denizli	208
İzmir	35
Kütahya	317
Uşak	195
<b><u>ÖNEMLİ MERKEZLER</u></b>	<b><u>Uzaklık (Km)</u></b>
Adana	884
Ankara	563
Antalya	428
Bursa	290
Gaziantep	1.096
İstanbul	529
Konya	534
Kayseri	832

**MANİSA İLİNİN İLÇELERE UZAKLIĞI, 2016**

<b><u>Uzaklık (Km)</u></b>	
Manisa - Akhisar	48
Manisa - Alayunt	96
Manisa - Ahmetli	52
Manisa - Demirci	158
Manisa - Gölarmara	68
Manisa - Gördes	107
Manisa - Kırkağaç	74
Manisa - Köprübaşı	123
Manisa - Kula	118
Manisa - Salihli	71
Manisa - Sarıgöl	128
Manisa - Soma	87
Manisa - Saruhanlı	17
Manisa - Selendi	155
Manisa - Turgutlu	29

**Kaynak** :Karayolları 2. Bölge Müdürlüğü

---

**KARAYOLLARI, 2016**

---

**1. Yol Nitelik ve Uzunlukları**

<b>a) Toplam Yol Ağı (Km.)</b>	1 048
<b>b) Devlet Yolu (Km.)</b>	576
- SK (km)	227
- BSK (km)	349
- Diğer (km)	-
<b>c) İl Yolu (Km.)</b>	472
- SK (km)	466
- BSK (km)	4
- Diğer (km)	2

**2. Devlet Yolları Yıllık Ortalama Günlük Trafik Yükü**

<b>Karayolu Adı</b>	<b>Araç Sayısı</b>
İzmir - Manisa	45 364
Manisa - Akhisar	31 550
Akhisar - Gelenbe	16 454
Salihli - Gölarmara - Akhisar	5 273
Manisa - Turgutlu	12 053
Manisa - Menemen	15 695
Salihli - Köprübaşı	3 596
Salihli - Alşehir	8 199
Turgutlu - Salihli	21 553
Salihli - Kula - Manisa Sınırı	14 173
Soma - Akhisar	8 440

---

**Kaynak:** Karayolları 2. Bölge Müdürlüğü

---

**DEMİRYOLLARI, 2016**

---

**1. Toplam Demiryolu Ağı (Km)** 265 km.

**2. Taşımlar**

a) Toplam Yolcu Sayısı	1 153 166 kişi	
b) Toplam Giden Yük Miktarı	453 607 ton	(Manisa-Soma-Akhisar-Salihli-Turgutlu)
	20 180 vagon	
c) Toplam Gelen Yük Miktarı	276 538 ton	(Manisa-Soma-Akhisar-Salihli-Turgutlu)
	15 953 vagon	

**3. Toplam Gar Sayısı**

a) Gar Müdürlüğü	2 (Manisa - Soma)
b) Gar Şefliği	3 (Alşehir - Salihli - Turgutlu)

**4. Toplam İstasyon Sayısı**

10 (Akhisar-Kapaklı-Bakır-Kırkağaç-Saruhanlı-Ahmetli-Ayvacık-Muradiye-Kavaklıdere-Urganlı)

**5. Günlük Sefer Sayıları**

a) Yolcu Treni	20
b) Yük Treni	2

---

**Kaynak:** TCDD İşletmesi Genel Müdürlüğü 3. Bölge Müdürlüğü

## İL EMNİYET MÜDÜRLÜĞÜ, 2016

### 1. Kayıtlı Motorlu Araç Sayıları\*

<b>a) TOPLAM</b>	<b>550 555</b>
b) Otomobil	201 527
c) Otobüs	7 188
d) Minibüs	7 137
e) Kamyonet	64 577
f) Kamyon	15 176
g) Traktör	83 642
h) Motosiklet	170 477
i) Özel Amaçlı Taşıt	831

### 2. Olay Sayısı \*\*

#### Asayiş Olayları Toplam

a) Kişilere Karşı Suçlar	16 013
b) Malvarlığına Karşı Suçlar	6 784
c) Topluma Karşı Suçlar	2 859
d) Millete ve Devlete Karşı Suçlar	494
e) Takibi Gereken Olaylar	6 703

#### Bilişim Olayları

#### Uyuşturucu Olayları

#### Kaçakçılık Olayları

#### Terör Olayları

#### Toplumsal Olaylar

### 3. Pasaport \*\*

Toplam verilen pasaport	607 622
2016 Yılında verilen pasaport	22 722

### 4. Silah Ruhsatları (Mevcut Durum)\*\*

a) Taşıma	2 111
b) Bulundurma	2 698
c) Av Teskeresi	39 236

### 4. Silah Ruhsatları (2016'da verilen)\*\*\*

a) Taşıma	534
b) Bulundurma	530
c) Av Teskeresi	2 171

**Kaynak:** TÜİK, Manisa Emniyet Müdürlüğü

(\* ) Kayıtlı Motorlu Araç Sayıları Verileri TÜİK verileri olup arazi taşıtı, tanker, çekici sayıları kamyon sayısına dahildir.

(\*\*) Manisa İl Emniyet Müdürlüğü verileridir.

(\*\*\*) 2016 yılında verilen silah ruhsatları ilk kez verilen ve yenilenen belgeleri kapsamaktadır.

## TRAFİK KAZALARI, 2016

Kaza Mahalli	Toplam Kaza Sayısı	Ölümlü Kaza		Yaralamalı Kaza		Hasarlı Kaza	
		Kaza	Ölü	Kaza	Yaralı		
<b>Genel Toplam</b>	<b>6 198</b>	<b>52</b>	<b>60</b>	<b>3 643</b>	<b>5 775</b>	<b>2 503</b>	
<b>Emniyet</b>	<b>Toplam</b>	<b>6 571</b>	<b>45</b>	<b>62</b>	<b>3 697</b>	<b>6 063</b>	<b>2 829</b>
	Şehir içi	5 264	17	27	3 070	4 605	2 177
	Şehir dışı	1 307	28	35	627	1 458	652
<b>Jandarma Bölgesi</b>	<b>1 246</b>	<b>31</b>	<b>39</b>	<b>902</b>	<b>1 700</b>	<b>313</b>	

**Kaynak:** Manisa İl Emniyet Müdürlüğü ve İl Jandarma Komutanlığı

**İLÇELERE GÖRE MOTORLU ARAÇ SAYILARI, 2016**

İLÇESİ	Otomobil	Otobüs	Minibüs	Kamyonet	Kamyon	Traktör	Motosiklet	Ozel	Toplam
								Amaçlı	
<b>TOPLAM</b>	<b>201 527</b>	<b>7 188</b>	<b>7 137</b>	<b>64 577</b>	<b>15 176</b>	<b>83 642</b>	<b>170 477</b>	<b>831</b>	<b>550 555</b>
Şehzadeler-Yunusemre	57 838	2 806	2 406	19 512	4 140	14 126	37 706	440	138 974
Ahmetli	1 650	83	24	637	97	1 148	2 716	2	6 357
Akhisar	25 160	552	1 106	9 083	1 934	12 213	18 986	91	69 125
Alaşehir	14 825	700	328	3 699	726	7 667	15 747	35	43 727
Demirci	6 197	171	402	1 429	221	3 432	3 332	22	15 206
Gölmarmara	1 704	68	45	713	103	1 412	1 444	5	5 494
Gördes	4 747	57	392	943	143	2 590	1 763	15	10 650
Kırkağaç	5 433	117	198	1 703	349	3 308	3 415	8	14 531
Köprübaşı	1 732	41	75	391	195	833	937	-	4 204
Kula	5 118	239	327	1 797	563	3 956	5 485	21	17 506
Salihli	25 893	653	533	8 149	2 186	10 328	30 750	73	78 565
Sarıgöl	5 480	181	139	1 292	145	4 631	5 133	6	17 007
Saruhanlı	6 195	202	166	2 549	489	6 269	6 277	20	22 167
Selendi	2 600	168	101	441	259	2 262	1 446	3	7 280
Soma	18 828	496	347	4 790	1 723	4 228	13 406	48	43 866
Turgutlu	18 127	654	548	7 449	1 903	5 239	21 934	42	55 896

**Kaynak:** TÜİK

**DERNEKLER, 2016**

KURULUŞ AMACI	TOPLAM
<b>TOPLAM</b>	<b>1583</b>
Sosyal	372
Kültürel	65
Sportif	404
Dini	297
Diğer	445

**Kaynak:** Manisa İl Dernekler Müdürlüğü

**MANİSA TARIMININ TÜRKİYE TARIMI İÇİNDEKİ YERİ, 2016**

<b>ÜRÜN TÜRÜ</b>	<b>TÜRKİYE ÜRETİMİ (TON)</b>	<b>MANİSA ÜRETİMİ (TON)</b>	<b>ORAN (%)</b>
ÜZÜM (KURUTMALIK ÇEKİRDEKSİZ)	1.141.130	966.450	84,7
ÜZÜM (SOFRALIK ÇEKİRDEKSİZ)	610.484	340.418	55,8
TÜTÜN	70.000	16.212	23,2
SUSAM	19.521	2.689	13,8
HIYAR (TURŞULUK)	134.784	26.877	19,9
ZEYTİN (SOFRALIK)	430.000	115.345	26,8
ZEYTİN (YAĞLIK)	1.300.000	68.265	5,3
DOMATES (SALÇALIK)	4.018.753	776.878	19,3
DOMATES (SOFRALIK)	8.581.247	198.000	2,3
BİBER (SALÇALIK, KAPYA)	957.030	131.263	13,7
BROKOLİ	55.082	2.838	5,2
KEREVİZ (KÖK)	18.981	1.622	8,5
KİRAZ	599.650	46.648	7,8
KAVUN	1.854.356	108.031	5,8
BÖRÜLCE (TAZE)	18.108	1.263	7,0
MISIR (DANE)	6.400.000	353.449	5,5
ÇİLEK	415.150	12.952	3,1
KEKİK	14.724	828	5,6
KARPUZ	3.928.892	107.076	2,7
BUĞDAY (DURUM + DİĞER)	20.600.000	269.411	1,3
ARPA (DİĞER)	6.310.000	68.652	1,1

**Kaynak :** TÜİK, Bitkisel Üretim İstatistikleri

**Not:** 2016 yılı verileri geçicidir.

**MANİSA OVALARI, 2016**

<b>OVANIN ADI</b>	<b>UZUNLUĞU (km)</b>	<b>GENİŞLİĞİ (km)</b>
SALİHLİ	30	20
TURGUTLU	30	10
MANİSA	30	15
BAKIRÇAY	30	10
<b>TOPLAM</b>	<b>120</b>	<b>55</b>

**TARIMSAL SULAMA, 2016**

	<b>Alan(Ha.)</b>	<b>Oran(%)</b>
Toplam Tarım Alanı	514.032,80	100
Sulanan Tarım Alanı	237.471,60	46,20
Sulanmayan Tarım Alanı	276.561,20	53,80

**Kaynak:** Manisa İİ Gıda Tarım ve Hayvancılık Müdürlüğü

**DSİ**  
**MANİSA İLİ SU, TOPRAK KAYNAKLARI VE HİDROELEKTRİK ENERJİ POTANSİYELİ, 2016**

**GENEL BİLGİLER**

Yüzölçümü:	13 096	km <sup>2</sup>
Rakım:	71	m
Yıllık Ortalama Yağış:	577	mm
Ortalama akış verimi		%

**SU KAYNAKLARI POTANSİYELİ:**

YERÜSTÜ SUYU	1 537	hm <sup>3</sup> /yıl
YERALTISUYU	474	hm <sup>3</sup> /yıl

**A.İŞLETMEDE BULUNAN TESİSLER**

**Depolama Tesisleri**

	<b>DEPOLAMA HACMİ</b>	
Demirköprü Barajı	1022,3	hm <sup>3</sup>
Afşar Barajı	84,0	hm <sup>3</sup>
Buldan Barajı	46,0	hm <sup>3</sup>
Sevişler Barajı	120,5	hm <sup>3</sup>
Gördes Barajı	448,5	hm <sup>3</sup>
Marmara Gölü	321,4	hm <sup>3</sup>
Güneşli Barajı	8,2	hm <sup>3</sup>
Kula Göleti	2,1	hm <sup>3</sup>
Köseler Göleti	1,6	hm <sup>3</sup>
Bakır Göleti	0,8	hm <sup>3</sup>
Gördes Doğanpınar Göleti	1,7	hm <sup>3</sup>
Kırkağaç Çaltıcak Göleti	0,9	hm <sup>3</sup>
Merkez Pelitalan Göleti	0,9	hm <sup>3</sup>
Kırkağaç Aydınçık Göleti	1,9	hm <sup>3</sup>
Kula Çelengöz Göleti	2,2	hm <sup>3</sup>
Alaşehir Kavaklıdere Göleti	3,2	hm <sup>3</sup>
Selendi Ayanlar Göleti	4,9	hm <sup>3</sup>
Kırkağaç Çamlık Göleti	0,4	hm <sup>3</sup>
Kula Bebekli Göleti	0,9	hm <sup>3</sup>
Merkez Bağyolu Göleti	5,5	hm <sup>3</sup>
Saruhanlı Gevenlik Göleti	1,7	hm <sup>3</sup>
Alaşehir Kemaliye Göleti	0,6	hm <sup>3</sup>
Kula Saraçlar Göleti	0,9	hm <sup>3</sup>
Kula Yurtbaşı Göleti	1,8	hm <sup>3</sup>
Merkez İlyasçılar Göleti	0,3	hm <sup>3</sup>
Kula Gökçeören Dutluca Göleti	0,7	hm <sup>3</sup>
Kırkağaç Küçükdere Göleti	1,6	hm <sup>3</sup>
Kula Eroğlu Göleti	0,7	hm <sup>3</sup>

**Sulama Tesisleri**

	<b>FAYDASI</b>	
Akpınar Sulaması	1.080	ha
Adala (Karataş) Sulaması (Gökkaya Sulaması dahil):	25.281	ha
Sarıgöl Sulaması	2.740	ha
Afşar Sulaması	438	ha
Alaşehir Sağ Sahil Sulaması:	5.043	ha
Alaşehir Sol Sahil Sulaması:	7.789	ha
Ahmetli Sulaması	63.610	ha
Karayahşi (Bintepeler) Sulaması	1.034	ha
Yuntdağı Köseler Göleti ve Sulaması	128	ha
Bakır Göleti Sulaması	142	ha
Kırkağaç Aydınçık Göleti ve Sulaması	306	ha
Kırkağaç Çaltıcak Göleti ve Sulaması	130	ha
Kula Bebekli Göleti	166	ha
Kula Çelengöz Göleti	403	ha
Gördes Doğanpınar Göleti ve Sulaması	423	ha
Kavaklıdere Göleti ve Sulaması	527	ha
Merkez Pelitalan Göleti ve Sulaması	171	ha
Kula Göleti Sulaması 2. Kısım	73	ha
Merkez Bağyolu Göleti Sulaması	341	ha
Saruhanlı Gevenlik Göleti Sulaması	227	ha
Alaşehir Kemaliye Göleti Sulaması	81	ha
Merkez İlyasçılar Göleti Sulaması	44	ha
Kırkağaç Küçükdere Göleti Sulaması	259	ha
Kula Saraçlar Göleti Sulaması	121	ha
Kula Gökçeören Dutluca Göleti Sulaması	141	ha
Kula Eroğlu Göleti Sulaması	111	ha
YAS Sulamaları	8.717	ha

**Hidroelektrik Enerji Tesisleri:**

Demirköprü HES Barajı:	192	GW h/yıl
------------------------	-----	----------

**Kaynak:** DSİ Genel Müdürlüğü 2. Bölge Müdürlüğü

**B.YAPIMI TAMAMLANAN VEYA DEVAM EDEN PROJELER:****Depolama Tesisleri**

Kelebek Barajı
Merkez Maldan Sarısu Göleti
Soma Yağcılı Göleti
Gördes Karayağcı Göleti
Demirci Durhasan Göleti
Alaşehir Örencik Göleti
Merkez Beydeğirmeni Göleti
Demirci Ayvaalanı Göleti
Alaşehir Toygarlı Göleti
Demirci Hüdük Göleti
Alaşehir Gülpınar Göleti
Demirci Alağaç Göleti
Demirci Güveli Göleti
Alaşehir Horzumalayaka Göleti
Kırkağaç Çobanlar Göleti
Demirci Sayık Göleti
Kula Emre Göleti
Kula Konurca Göleti
Köprübaşı Döğüşören Göleti
Merkez Belenyenice Göleti
Demirci Boyacık Göleti
Merkez Beydere Göleti

**DEPOLAMA HACMI**

22,92	hm <sup>3</sup>
0,57	hm <sup>3</sup>
0,86	hm <sup>3</sup>
1,17	hm <sup>3</sup>
0,99	hm <sup>3</sup>
0,37	hm <sup>3</sup>
2,35	hm <sup>3</sup>
0,84	hm <sup>3</sup>
0,86	hm <sup>3</sup>
1,25	hm <sup>3</sup>
0,65	hm <sup>3</sup>
3,24	hm <sup>3</sup>
0,69	hm <sup>3</sup>
0,70	hm <sup>3</sup>
2,60	hm <sup>3</sup>
0,60	hm <sup>3</sup>
0,50	hm <sup>3</sup>
0,48	hm <sup>3</sup>
1,74	
0,80	
0,83	hm <sup>3</sup>
1,35	hm <sup>3</sup>

**Sulama Tesisleri**

Gördes Sağ Sahil Sulaması
Gördes Sol Sahil Sulaması
Gördes Güneşli Barajı Sulaması
Ayanlar Göleti Sulaması
Çiçekli Göleti Sulaması
Sarıgöl Sulaması Rehabilitasyonu
Alaşehir Şahyar Göleti Sulaması
Merkez Maldan Göleti Sulaması
Soma Yağcılı Göleti Sulaması
Gördes Karayağcı Göleti Sulaması
Demirci Durhasan Göleti Sulaması
Kula Yurtbaşı Göleti Sulaması
Merkez Belenyenice Göleti Sulaması
Demirci Kılavuzlar Göleti Sulaması
Demirci Alağaç Göleti Sulaması
Demirci Güveli Göleti Sulaması
Demirci Ayvaalanı Göleti Sulaması
Alaşehir Gülpınar Göleti Sulaması
Demirci Hüdük Göleti Sulaması
Alaşehir Toygarlı Göleti Sulaması
Demirci Sayık Göleti Sulaması
Kırkağaç Çobanlar Göleti Sulaması
Alaşehir Horzumalayaka Göleti Sulaması
Kula Emre Göleti Sulaması
Ahmetli Kelebek Sulaması
Akhisar Çamönü Göleti Sulaması
Kula Konurca Göleti Sulaması
Merkez Beydeğirmeni Göleti Sulaması

**FAYDASI**

9.766	ha
1.140	ha
1.140	ha
910	ha
502	ha
2.379	ha
145	ha
81	ha
176	ha
200	ha
187	ha
346	ha
107	ha
154	ha
410	ha
100	ha
149	ha
100	ha
172	ha
129	ha
96	ha
494	ha
181	ha
105	ha
1.962	ha
227	ha
82	ha
275	ha

**Kaynak:** DSİ Genel Müdürlüğü 2. Bölge Müdürlüğü

## MANİSA İLİ TARIM ALANLARI DAĞILIMI, 2016

<b>TOPLAM TARIM ALANI (DA)</b>	4.931.399
<b>NADAS ALANI (DA)</b>	118.634
<b>EKİLEN TARIM ALANI (DA)</b>	4.812.765
Tahıllar ve Diğer Bitkisel Ürünlerin Ekilen Alanı	2.424.306
Sebze Bahçeleri	337.342
Meyveler, İçecek ve Baharat Bitkileri	2.050.249
Süs Bitkileri	868

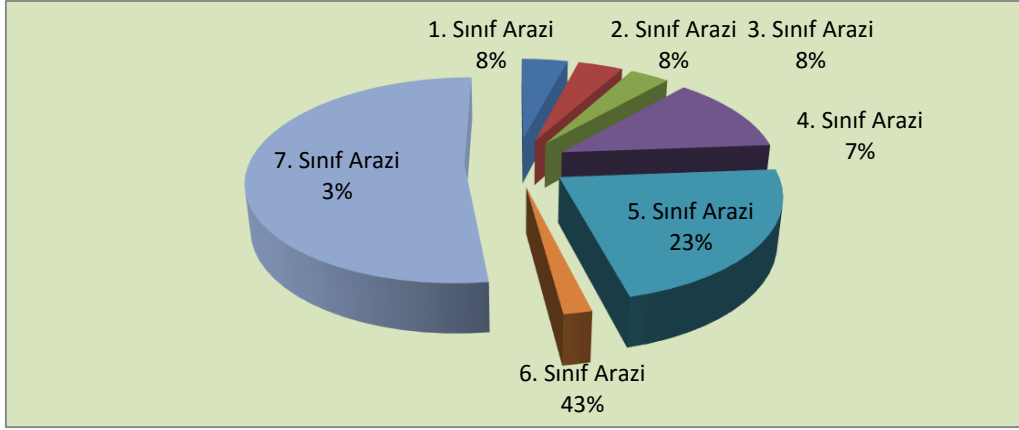
**Kaynak :** TÜİK, Bitkisel Üretim İstatistikleri

**Not:** 2016 yılı verileri geçicidir.

## TOPRAK KULLANMA KABİLİYET SINIFLARI, 2016

TOPRAK SINIFI	YÜZÖLÇÜMÜ (Ha)	ORANI (%)
<b>1. SINIF ARAZI</b>	107.192	8,12
<b>2. SINIF ARAZI</b>	103.364	7,83
<b>3. SINIF ARAZI</b>	101.252	7,67
<b>4. SINIF ARAZI</b>	88.579	6,71
<b>5. SINIF ARAZI</b>	309.563	23,45
<b>6. SINIF ARAZI</b>	564.871	42,79
<b>7. SINIF ARAZI</b>	45.147	3,42
<b>TOPLAM</b>	<b>1.319.968</b>	<b>100,00</b>

**Kaynak:** Manisa İl Gıda Tarım ve Hayvancılık Müdürlüğü





### TARIMSAL GELİR (TL), 2016

<b>TOPLAM TARIMSAL GELİR</b>	10.011.899.741
<b>A. BİTKİSEL ÜRETİM</b>	6.724.653.415
- Tarla Ürünleri	1.071.932.068
- Sebze Ürünleri	1.258.919.783
- Meyve Ürünleri	4.347.921.964
- Örtüaltı	45.879.600
<b>B. HAYVANSAL ÜRETİM</b>	3.287.246.326
- Hayvancılık	3.281.942.361
- Su Ürünleri	5.303.965

**Kaynak:** Manisa İl Gıda Tarım ve Hayvancılık Müdürlüğü

### TARIMSAL TESİSLER, 2016

Mandıra Sayısı	64
Sellektör Sayısı ( Sabit, Seyyar )	12
Tarım Danışmanı	25

**Kaynak:** Manisa İl Gıda Tarım ve Hayvancılık Müdürlüğü

### TARIMSAL İŞLETMELER, 2016

İŞLETME BÜYÜKLÜĞÜ (DEKAR)	ORANI ( % )
1-20	30,9
21-50	39,1
51-100	20,9
101-200	7,3
201-500	1,7
500'den büyük	0,1
<b>TOPLAM*</b>	<b>100</b>

**Kaynak:** Manisa İl Gıda Tarım ve Hayvancılık Müdürlüğü

\* Çiftçi Kayıt Sistemine Kayıtlı çiftçi sayısına göre

### TARIMSAL AMAÇLI KOOPERATİFLER, 2016

KOOPERATİF TÜRÜ	KOOPERATİF SAYISI	ÜYE SAYISI
Tarımsal Kalkınma Kooperatifi	153	13.504
Sulama Kooperatifi	102	12.616
Su Ürünleri Kooperatifi	6	462
Üretici Birliği	14	11.409
Yetiştirici Birliği	4	2.068
<b>Kooperatif Birliği</b>	<b>3</b>	<b>162</b>
<b>TOPLAM</b>	<b>279</b>	<b>40.059</b>

**Kaynak:** Manisa İl Gıda Tarım ve Hayvancılık Müdürlüğü

**Not:** Kooperatif Birlikleri toplama dahil değildir.

**TAHILLAR VE DİĞER BİTKİSEL ÜRÜNLERİN ÜRETİMİ (CPA Sınıflamasına göre), 2016**

ÜRÜNÜN ADI	EKİLEN ALAN (Da.)	HASAT EDİLEN ALAN (Da.)	ÜRETİM (Ton)	VERİM (Kg./Da.)
Arpa (Diğer)	322,557	320,557	68,652	214
Ayçiçeği (Çerezlik)	4,215	4,215	1,233	293
Ayçiçeği (Yağlık)	820	820	162	198
Bakla (Hayvan Yemi)	13	13	3	231
Bakla (Yemeklik)	2950	2950	419	142
Bezelye	654	654	89	136
Börülce	7,892	7,892	730	92
Buğday (Diğer)	877,081	877,081	228,227	260
Buğday (Durum)	140,158	140,158	41,184	294
Burçak (Dane)	9560	9560	670	70
Burçak (Yeşil Ot)	1,535	1,535	813	530
Çavdar	12,072	12,072	2,575	213
Fasulye (Kuru)	4150	4150	521	126
Fiğ (Dane)	-	-	-	-
Fiğ (Yeşil Ot)	-	-	-	-
Gül (Yağlık)	18	-	-	-
Haşhaş (Kapsül)	21,343	21,343	636	30
Haşhaş (Tohum)	21,343	21,343	700	33
Hayvan Pancarı	45	45	86	1,911
Korunga (Yeşil Ot)	941	941	894	950
Mercimek (Kırmızı)	24350	24350	2,778	114
Mercimek (Yeşil)	12,353	12,353	1,192	96
Mısır (Dane)	326360	326360	353,449	1,083
Mısır (Hasıl)	3380	3380	8,38	2,479
Mısır (Silajlık)	107,437	107,437	502,227	4,675
Mürdümük (Dane)	-	-	-	-
Mürdümük (Yeşil Ot)	2620	2620	2,142	818
Nohut	71,179	71,179	7,156	101
Pamuk (Kütlü)	28,217	28,217	15,925	564
Pamuk (Lif)	28,217	28,217	5,733	203
Pamuk Tohumu (Çiğit)	28,217	28,217	9,555	339
Patates (Diğer)	4,837	4,837	10,964	2,267
Patates (Tatlı)	300	300	450	1,5
Sorgum (Yeşil Ot)	245	245	1,05	4,286
Susam	59,205	59,205	2,689	45
Şekerpancarı	-	-	-	-
Tritikale (Dane)	7,921	7,921	2,033	257
Tritikale (Yeşil Ot)	1,885	1,885	1,961	1,04
Tütün	247,893	247,893	16,212	65
Yem Şalgamı	2,145	2,145	7,984	3,722
Yerfıstığı	100	100	15	150
Yonca (Yeşil Ot)	25,971	25,971	85,202	3,281
Yulaf (Dane)	3,297	3,297	627	190
Yulaf (Yeşil Ot)	3240	3240	2254	696

**Kaynak :** TÜİK, Bitkisel Üretim İstatistikleri

**Not:** 2016 verileri geçicidir.

**Açıklamalar :** Tablolardaki üretim miktarlarının tamsayıya yuvarlanmasından dolayı bazı verim değerlerine ulaşamayabilir.

Rakamlar yuvarlamadan dolayı toplamı vermeyebilir.

(1) Ekilen ve hasat edilen alan, haşhaş (tohum) haşhaş (kapsül) ile, çiğit ve pamuk (lif) pamuk (kütlü) ile aynıdır. Mükerrer kullanmayınız.

(2) 2004 e kadar Mısır, Fiğ ve Burçakda dane ve ot alanları ortak olup, alan danede gösterilmiştir. 2004 den itibaren dane ve ot alanları ayrılmış olup ot alanları yeşilotta gösterilmiştir.

(3) Pamuk ve Tütünde, 1994 yılından önceki bilgiler il bilgisi olup merkez ilçede gösterilmiştir. 1994 yılından sonraki yıllarda ise ilçe detayındadır.

(4) Kütlü pamuk alan ve üretimini toplama dahil etmeyiniz.

**SEBZELERİN ÜRETİMİ (CPA Sınıflamasına göre), 2016**

<b>ÜRÜNÜN ADI</b>	<b>EKİLEN ALAN (Da.)</b>	<b>ÜRETİM (TON)</b>
Acur	167	245
Bakla (Taze)	1980	1,375
Balkabağı	460	1,132
Bamya	1650	980
Barbunya Fasulye (Taze)	1,292	1230
Bezelye (Taze)	1,866	1,044
Biber (Dolmalık)	2,647	6,764
Biber (Salçalık, Kapyra)	32,954	131,263
Biber (Sivri)	17,095	44,170
Börülce (Taze)	2100	1,263
Brokoli	1,385	2,838
Dereotu	10	5
Domates (Salçalık)	97,152	776,878
Domates (Sofralık)	36,599	198,000
Enginar	354	584
Fasulye (Taze)	5,826	6,269
Havuç	70	122
Hıyar (Sofralık)	5,963	23,590
Hıyar (Turşuluk)	10,331	26,877
Ispanak	8,832	10,827
Kabak (Çerezlik)	-	-
Kabak (Sakız)	3,115	6,389
Karnabahar	5,560	11,122
Karpuz	33,420	107,076
Kavun	41,606	108,031
Kereviz (Kök)	885	1,622
Kırmızı Pancar	70	133
Lahana (Beyaz)	5,539	14,725
Lahana (Brüksel)	10	10
Lahana (Kırmızı)	652	1,228
Marul (Göbekli)	1,690	3,079
Marul (Kıvrıkcık)	2,219	4,073
Maydonoz	133	71
Nane	72	36
Patlıcan	7,337	17,935
Pazı	-	-
Pırasa	2,572	6,248
Roka	72	33
Sarımsak (Kuru)	1,465	1,131
Sarımsak (Taze)	645	630
Semizotu	2	1
Soğan (Kuru)	2,472	3,122
Soğan (Taze)	3,952	7,039
Şalgam	50	150
Tere	60	27
Turp (Bayır)	305	506
Turp (Kırmızı)	436	739

**Kaynak :** TÜİK, Bitkisel Üretim İstatistikleri

**Not. 1.** 2016 verileri geçicidir.

**2.** Rakamlar yuvarlamadan dolayı toplamı vermeyebilir.

**MEYVELER, İÇECEKLER VE BAHARATLI BİTKİLERİN ÜRETİMİ (CPA Sınıflamasına Göre), 2016**

ÜRÜNÜN ADI	TOPLU MEYVELİKLERİN ALANI (Da.)	ÜRETİM MİKTARI (Ton)	AĞAÇ BAŞINA ORTALAMA VERİM (Kg)	MEYVE VEREN YAŞTA AĞAÇ SAYISI	MEYVE VERMEYEN YAŞTA AĞAÇ SAYISI	TOPLAM AĞAÇ SAYISI
Antep Fıstığı	10,185	1,925	3	619,992	215,127	835,119
Armut	5,829	6,962	27	255,627	48,873	304500
Ayva	1,311	1400	17	82,962	16,296	99,258
Badem	34140	3,572	11	337,195	786,363	1.123.558
Böğürtlen	-	-	-	-	-	-
Ceviz	45,049	4,305	20	217,815	510740	728,555
Çilek	3,988	12,952	3,248	3,988	-	3,988
Dut	-	635	20	32,556	405	32,961
Elma (Amasya)	378	254	32	7,945	2,135	10080
Elma (Diğer)	3,924	3220	23	139,119	12,455	151,574
Elma (Golden)	3.247	2.638	31	85.886	8.314	94.200
Elma (Grannysmith)	240	313	35	9,036	3,729	12,765
Elma (Starking)	3,684	2,404	30	80020	10,408	90,428
Erik	21,341	14,412	23	614,753	100,127	714880
İğde	-	239	14	16,872	247	17,119
İncir	1,011	2,087	29	71,118	3,805	74,923
Kayısı	6,223	1,928	18	109,363	59,224	168,587
Kekik	2320	828	357	2320	-	2320
Kestane	3,852	2,502	44	56,425	10,625	67050
Kiraz	98,855	46,648	20	2.325.630	1.017.944	3.343.574
Muşmula	45	189	24	7830	1,365	9,195
Nar	5,276	5,295	23	230,781	61,966	292,747
Şeftali (Diğer)	11650	14,344	39	368,452	28,174	396,626
Şeftali (Nektarin)	923	697	30	23180	4200	27380
Trabzon Hurması	240	107	20	5420	3830	9250
Üzüm (Kurutmalık-Çekirdekli)	1,068	1460	1,367	1,068	-	1,068
Üzüm (Kurutmalık-Çekirdeksiz)	594,805	966450	1,625	594,805	-	594,805
Üzüm (Sofralık-Çekirdekli)	32,249	49,862	1,546	32,249	-	32,249
Üzüm (Sofralık-Çekirdeksiz)	156,006	340,418	2,182	156,006	-	156,006
Üzüm (Şaraplık)	8,925	8,714	976	8,925	-	8,925
Vişne	1,301	1,001	23	43,347	22,167	65,514
Zerdali	-	111	19	5,905	-	5,905
Zeytin (Sofralık)	653460	115,345	8	14.731.657	1.597.124	16.328.781
Zeytin (Yağlık)	338,354	68,265	15	4.561.311	1.572.748	6.134.059

**Kaynak :** TÜİK, Bitkisel Üretim İstatistikleri

**Not:** 2016 verileri geçicidir.

**Açıklamalar :** Tablolardaki üretim miktarlarının tamsayıya yuvarlanmasından dolayı bazı verim değerlerine ulaşamayabilir.

(1) Rakamlar yuvarlamadan dolayı toplamı vermeyebilir.

(2)Çilek, Muz, Ahududu, Üzüm, Anason, Kırmızıbiber, Kimyon, Kekik, Kişniş, Rezene, Çörekotu, Süpürgeotunda verim birimi kg/da olup meyve veren ve meyve vermeyen ağaç sütunları alan (dekar) dır. Bu nedenle ağaç sayısı toplamına dahil etmeyiniz.

(3) Üzümde, toplam bağ alanı; meyve veren ve vermeyen bağ alanlarının toplamıdır.

(4) Meyve alanları, plantasyon (toplu) alanlar olup, dağınık ağaçların alanları dahil edilmemiştir.

## MANİSA İLİ HAYVAN VARLIĞI, 2016

<b>CİNSİ</b>	<b>MİKTARI</b>
<b>SIĞIR (Baş)</b>	207.070
KÜLTÜR	95.661
MELEZ	92.582
YERLİ	18.827
<b>KOYUN (Baş)</b>	694.183
<b>KEÇİ (Baş)</b>	213.368
<b>TAVUK (Adet)</b>	38.782.447
ET TAVUĞU	27.320.280
YUMURTA TAVUĞU	11.462.167
<b>HİNDİ (Adet)</b>	706.754
<b>KOVAN (Adet)</b>	72.212
YENİ TİP	70.886
ESKİ TİP	1.326
<b>MANDA</b>	533
<b>AT</b>	1.376
<b>KATIR</b>	157
<b>EŞEK</b>	2.720
<b>DEVE</b>	42

**Kaynak :** TÜİK, Hayvancılık İstatistikleri

**HAYVANSAL ÜRÜNLER ÜRETİM DEĞERLERİ, 2016**

<b>ÜRÜNÜN CİNSİ</b>	<b>YILLIK ÜRETİM MİKTARI</b>		<b>BİRİM FİYATI (Kg./TL)</b>	<b>TOPLAM ÜRETİM DEĞERİ (TL)</b>
TAVUK ETİ	360.628	Ton	5,500	1.983.452.328
SİĞİR ETİ	9.106	Ton	22,000	218.538.648
KOYUN-KEÇİ ETİ	1.641	Ton	21,000	37.737.365
İNEK SÜTÜ	236.814	Ton	1,100	260.495.888
KOYUN SÜTÜ	22.137	Ton	1,700	39.847.487
KEÇİ SÜTÜ	6.869	Ton	1,500	9.616.979
BAL	733	Ton	25,000	18.318.050
BALMUMU	21	Ton	20,000	625.200
YUMURTA	2.218.526.228	Adet	0,250	665.557.868
YÜN*	575	Ton	1,500	919.211
DERİ (siğir)	30.979	Adet	105,000	3.872.375
DERİ(koyun+keçi)	77.281	Ton	7,000	656.889
KIL	216	Ton	1,000	216.071

**Kaynak:** Manisa İl Gıda Tarım ve Hayvancılık Müdürlüğü

\* Geçmiş yıllarda açıklanan yapağı verisinin yerini yün verisi almıştır.

---

**ORMAN VERİLERİ, 2016**

---

<b>1-Toplam Orman Alanı</b>	Ha.	<b>539.648</b>
a) Verimli Orman Alanı	Ha.	272.285
b) Bozuk Orman Alanı	Ha.	267.363
<b>2-Toplam Ağaçlandırılma, Rehabilitesi ve Toprak Koruma Çalışması Yapılan Orman Alanı</b>	Ha.	4.149
<b>3-Orman Ürünleri Üretimi</b>		
a) Tomruk	m <sup>3</sup> .	125.370
b) Maden Direk	m <sup>3</sup> .	13.361
c) Sanayi Odunu	m <sup>3</sup> .	58.969
d) Tel Direk	m <sup>3</sup> .	628
e) Kağıtlık Odun	m <sup>3</sup> .	47.464
f) Lif-Yonga	m <sup>3</sup> .	284.135
g) Yakacak Odun	m <sup>3</sup> .	64.617
h) Sırık	m <sup>3</sup> .	732
<b>4-Toplam Orman Köyü Sayısı</b>	Ad.	645
a) Orman İçi	Ad.	196
b) Orman Kenarı	Ad.	449
<b>5-Orman Teşkilatlanması</b>		
a) İşletme Sayısı	Ad.	4
b) Şeflik Sayısı	Ad.	30
c) Depo Sayısı	Ad.	10
d) Yangın Mücadele Merkezi	Ad.	39
e) Gözetleme Kulesi	Ad.	30
<b>6-Toplam Orman Yolu</b>	km.	45
<b>7-Orman Yangınları</b>		
a) Yangın Sayısı	Ad.	122
b) Yanan Alan	Ha.	110

**Kaynak:** Orman Genel Müdürlüğü, İzmir Orman Bölge Müdürlüğü

## SANAYİ VE TİCARET, 2016

---

### 1. Sanayi İşyerleri Sayısı

Sanayi Sicil Belgesi Alan Tesis	2.652
25'den Fazla İşçi Çalıştıran Tesis	602
500'den Fazla İşçi Çalıştıran Tesis	35

---

**Kaynak:** Manisa Bilim, Sanayi ve Teknoloji İl Müdürlüğü

### 2. Şirketler

Toplam Şirket Sayısı	7.714
Toplam Anonim Şirket Sayısı	1.661
Toplam Limited Şirket Sayısı	5.953
Toplam Komandit Şirket Sayısı	20
Toplam Kollektif Şirket Sayısı	84

### 3. Esnaf ve Sanatkarlar

Toplam Esnaf ve Sanatkarlar Odası	94
Toplam Esnaf ve Sanatkarlar Odaları Birliği	1
Toplam Esnaf ve Sanatkar sayısı (Fili)	47.782

---

**Kaynak:** Ticaret İl Müdürlüğü

### 4. Kooperatifler

Toplam Kooperatif Sayısı	189
Faal Konut Yapı Kooperatifi Sayısı	91

---

**Kaynak:** Çevre ve Şehircilik İl Müdürlüğü

### 5. Bankalar

Banka Sayısı	19
Toplam Şube Sayısı	175

---

**Kaynak:** Ticaret İl Müdürlüğü



## KÜÇÜK SANAYİ SİTELERİ, 2016

### KÜÇÜK SANAYİ SİTELERİNİN İSTATİSTİKİ BİLGİLERİ

Toplam İşyeri Sayısı

2.923

<u>KSS Adı*</u>	<u>Yeri</u>	<u>Toplam İşyeri Sayısı</u>	<u>Çalışan Ortalama İşçi Sayısı</u>
MANİSA (MERKEZ I. BÖLÜM ) KSS İŞLETME KOOP.	Manisa	565	5
MANİSA( MERKEZ II. BÖLÜM ) KSS İŞLETME KOOP.	Manisa	500	5
MANİSA DERİ SANAYİCİLERİ KSS YAPI KOOP.	Manisa	36	6
TURGUTLU (I. BÖLÜM) KSS YAPI KOOP.	Turgutlu	143	3
TURGUTLU (II. BÖLÜM) KSS YAPI KOOP.	Turgutlu	700	3
SALİHLİ I. BÖLÜM	Salihli	309	5
AKHİSAR KSS	Akhisar	66	2
SOMA KSS İŞLETME KOOP.	Soma	196	4
KULA KSS YAPI KOOP.	Kula	196	2
DEMİRCİ (I.BÖLÜM) KSS	Demirci	101	2
DEMİRCİ (II.BÖLÜM) KSS	Demirci	24	2
AHMETLİ KSS YAPI KOOP.	Ahmetli	87	3

**Kaynak:** Manisa Bilim, Sanayi ve Teknoloji İl Müdürlüğü

\* Bakanlığımız kredisiyle yaptırılan ve yapımı biten KSS ler verilmiştir. Bakanlığımızın ilimizde hali hazırda KSS lerle ilgili yatırımı yoktur.

## MANİSA ORGANİZE SANAYİ BÖLGESİ, 2016

<b>1. Bölgenin Kuruluş tarihi</b>	I. KISIM	1964-1970	
	II. KISIM	1986-1991	
	III. KISIM	1997-2001	
	IV. KISIM	2007	
	V. KISIM	2007	
<b>2. Bölgenin Toplam Alanı</b>	I. KISIM		1.739.000 m <sup>2</sup>
	II. KISIM		1.500.000 m <sup>2</sup>
	III. KISIM		1.850.000 m <sup>2</sup>
	IV. KISIM		3.759.600 m <sup>2</sup>
	V. KISIM		743.000 m <sup>2</sup>
<b>3. Toplam Firma Sayısı</b>			<b>226</b>
<b>4. Tesis Sayısı</b>	I. KISIM		68
	II. KISIM		19
	III. KISIM		43
	IV. KISIM		97
	V. KISIM		8
	<b>Toplam</b>		<b>235</b>
<b>5. Tesis Faaliyeti</b>	Faal Tesis Sayısı		186
	Gayri Faal Tesis Sayısı		19
	Yapım Aşamasında Tesis Sayısı		14
	Proje Aşamasında Tesis Sayısı		7
	<b>Toplam</b>		<b>226</b>
<b>6. Toplam Dış Ticaret Hacmi</b>	<b>İthalat (2016)</b>		2.830.000.000 \$
	<b>İhracat (2016)</b>		4.300.000.000 \$
<b>7. Arıtma Tesisleri</b>	1. Tesis Faal (6.500 m <sup>3</sup> /gün)		21.500 m <sup>3</sup> /gün
	2. Tesis Faal ( 15.000 m <sup>3</sup> /gün)		
	<b>Toplam Kapasite</b>		<b>21.500 m<sup>3</sup>/gün</b>
<b>8. Enerji Santralleri</b>		41.480.000 EURO	
	Sözleşme Bedeli	22.355.300 USD	
		5.150.000 TL	
	Toplam TL Karşılığı	134.020.000 TL	
	Üretim Gücü	140,33 MW	
<b>9. Toplam Çalışan Kişi Sayısı</b>			<b>46.700</b>

**Kaynak:** Manisa Organize Sanayi Bölge Müdürlüğü

**SANAYİ SİCİL BELGELİ FİRMALARIN SEKTÖRLERE VE İLÇELERE GÖRE DAĞILIMI VE ÇALIŞAN SAYILARI, 2016**

	AMBALAJ	ÇİRCİR	DERİ	DOKUMA- TEKSTİL	ELEK- ELEKTRONİK	GIDA	İNŞ-TOPRAK	KİMYA	METAL EŞYA- MAKİNA	ORMAN ÜRÜNLERİ	OTOYAN	PLASTİK ÜRÜNLER	YEM	ZİRAİ ALET	DİĞER	İLÇELERE GÖRE İŞYERİ SAYISI	İLÇELERE GÖRE ÇALIŞAN SAYISI
AHMETLİ						11						2		1	3	17	176
AKHİSAR	6	2		11	3	190	32	2	34	35	3	24	2	9	98	451	8.527
ALAŞEHİR	2				1	60	17		4	3		18	1	3	27	136	1.798
DEMİRCİ				23		10	2		3	2		1			8	49	794
GÖLMARMARA		1		3		6	3							2		15	265
GÖRDES						12	4	3	3	2		1	1		15	41	789
KIRKAĞAÇ						17	1					2		1	5	26	272
KÖPRÜBAŞI						6	2					2			2	12	55
KULA			28	9		41	5	2	26	4		2		3	75	195	1.173
SALİHLİ	3	4	6	2	2	107	27	1	36	7	4	9	5	7	34	254	5.755
SARIGÖL	1					16	9		8	3		4		7	9	57	187
SARUHANLI	1	4		1		40	5		2					14	7	74	2.355
SELENDİ						4			2						2	8	17
SOMA	1				1	33	11	2	10			10			21	89	19.996
ŞEHZADELER	2	4	2	2	5	62	14	4	13	1	2	11	1	6	28	157	3.643
TURGUTLU	2	1	1	1	3	83	51	4	59	16	6	14	8	19	62	330	10.102
YUNUSEMRE	27		20	14	54	53	28	17	254	12	12	68	3	11	168	741	59.518
SEKTÖRLERE GÖRE İŞYERİ SAYISI	45	16	57	66	69	751	211	35	454	85	27	168	21	83	564	2.652	
SEKTÖRLERE GÖRE ÇALIŞAN SAYISI	3.521	132	504	3.162	22.585	15.306	10.615	3.214	17.158	973	1.237	7.460	912	1.158	27.485		115.422

**Sanayi Sicil Belgesi Alan tesis: 2.652**

**25'ten Fazla İşçi Çalıştıran Tesis: 602**

**500'den Fazla İşçi Çalıştıran Tesis: 35**

**Kaynak:** Manisa Bilim, Sanayi ve Teknoloji İl Müdürlüğü

**TEŞVİK BELGELİ YATIRIMLARIN  
SEKTÖREL DAĞILIMI, 2016**

SEKTÖRÜ	TEŞVİKLİ YATIRIM SAYISI
İMALAT	63
HİZMET	19
MADENCİLİK	0
TARIM	2
ENERJİ	44
<b>T O P L A M</b>	<b>128</b>

01.01.2016-31.12.2016 tarihleri arasında verilen teşvik belge sayıdır.

**TEŞVİK BELGELİ YATIRIMLARIN  
İLÇELERE GÖRE DAĞILIMI, 2016**

İLÇESİ	TEŞVİKLİ YATIRIM SAYISI
AHMETLİ	1
AKHİSAR	5
ALAŞEHİR	7
DEMİRCİ	-
GÖLMARMARA	7
GÖRDES	3
KIRKAĞAÇ	1
KÖPRÜBAŞI	2
KULA	26
SALİHLİ	20
SARIGÖL	-
SARUHANLI	4
SELENDİ	-
SOMA	1
ŞEHZADELER	1
TURGUTLU	15
YUNUSEMRE	35
<b>TOPLAM</b>	<b>128</b>

**Kaynak:** Manisa Bilim, Sanayi ve Teknoloji İl Müdürlüğü

**ISO (İSTANBUL SANAYİ ODASI) KRİTERLERİNE GÖRE  
TÜRKİYEDEKİ 500 BÜYÜK TESİS İÇİNE GİREN MANİSA SANAYİ KURULUŞLARI, 2016**

İL SIRA NO	TÜRKİYE SIRA NO	SANAYİ KURULUŞUNUN ADI	İLÇESİ
1	11	Vestel Elektronik San.ve Tic.AŞ.	Merkez
2	26	Vestel Beyaz Eşya San.ve Tic.AŞ.	Merkez
3	38	Yıldız Entegre Ağaç San. ve Tic. AŞ.	Akhisar
4	64	C.P. Standart Gıda San. ve Tic.AŞ.	Turgutlu
5	81	Keskinoğlu Tavuk ve Damızlık AŞ.	Akhisar
6	83	Bosch Termo Teknik AŞ.	Merkez
7	89	Erdemir Çelik Servis Merkezi San. ve Tic. AŞ.	Merkez
8	100	Sarten Ambalaj San.Tic.AŞ.	Merkez
9	129	İndesit Company Beyaz Eşya AŞ.	Merkez
10	131	Componenta Döküm. Tic. ve San.AŞ.	Merkez
11	139	Maxion İnci Jant Sanayi A.Ş.	Merkez
12	151	Schneider Elektrik San. ve Tic. AŞ.	Merkez
13	192	Kerim Çelik Mamulleri İmal. ve Tic. AŞ.	Merkez
14	193	Polinas Plast. San.ve Tic. AŞ.	Merkez
15	198	İpek Kağıt San. ve Tic. AŞ.	Merkez
16	201	Olmuksan Ambalaj San. AŞ.	Merkez
17	229	İnci GS Yuasa Akü San. Tic. AŞ.	Merkez
18	230	Norm Cıvata San. ve Tic. AŞ.	Salihli
19	240	Standart Profil Otomotiv San. ve Tic. AŞ.	Merkez
20	250	Yonca Gıda San.İşl.İç Dış AŞ.	Merkez
21	376	Elba Basınçlı Döküm San. AŞ.	Merkez
22	427	Maxion Jantaş Jant San. ve Tic. AŞ.	Merkez
23	471	Klimasan Klima San. ve tic. AŞ.	Merkez
24	499	Tırsan Kardan San. ve Tic. A.Ş.	Merkez
25	500	Konveyör Beyaz Eşya ve Otom. Yan San. Tic. A.Ş.	Merkez

**Kaynak:** Manisa Bilim, Sanayi ve Teknoloji İl Müdürlüğü

**MANİSA İLİNDE (+10.000.000 \$) İHRACAT YAPAN  
SANAYİ KURULUŞLARI, 2016**

İL SIRA NO	TÜRKİYE SIRA NO	İLÇE	KURULUŞ ADI	İHRACAT DEĞERİ (\$)
1	5	Merkez	VESTEL TİCARET A.Ş.	2.155.184.402
2	38	Merkez	BOSCH TERMOTEKNİK ISITMA VE KLİMA SAN. VE TİC. A.Ş.	270.309.323
3	62	Merkez	MAXİON İNCİ JANT SANAYİ ANONİM ŞİRKETİ	187.916.471
4	68	Merkez	SCHNEIDER ELEKTRİK SAN. VE TIC. A.Ş.	170.168.852
5	196	Merkez	SARTEN AMBALAJ SAN. VE TİC. A.Ş.	75.428.447
6	224	Merkez	YONCA GIDA SAN. İŞL. İÇ VE DIŞ TİC. A.Ş.	66.533.834
7	226		Adının açıklanmasını istemiyor	65.509.177
8	227	Salihli	NORM CIVATA SAN.VE TIC. A.Ş.	65.013.075
9	229	Merkez	İNCİ GS YUASA AKÜ SANAYİ VE TİCARET ANONİM ŞİRKETİ	64.814.980
10	242	Saruhanlı	ÖZGÜR TARIM ÜRÜN İNŞ. SAN. VE TİCARET A.Ş.	62.623.979
11	259	Merkez	MAXİON JANTAŞ JANT SANAYİ VE TİCARET ANONİM ŞİRKETİ	59.586.280
12	313	Merkez	KLİMASAN KLİMA SAN. VE TİC. A.Ş.	51.121.563
13	330	Salihli	TUĞRUL TARIM VE PETROL ÜR. TİC. VE SAN. A.Ş.	48.427.548
14	343		Araştırmaya Katılmıyor	46.962.620
15	358	Saruhanlı	OSMAN AKÇA TARIM ÜRÜN. İTH. İHR. SAN. VE TİC. A.Ş.	45.464.242
16	370	Turgutlu	ORKA TARIM ÜRÜNLERİ SANAYİ VE TİC. LTD. ŞTİ.	44.068.642
17	401	Akhisar	YILDIZ ENTEGRE AĞAÇ SAN. ve TİC. AŞ.	41.032.865
18	480	Merkez	ACCELL DIŞ TİCARET LTD. ŞTİ.	35.915.677
19	563	Saruhanlı	ERTÜRK ÜZÜM VE TARIM ÜRÜNLERİ İŞL. İTH. İHR. TİC. VE SAN. LTD.ŞTİ.	31.968.121
20	600	Merkez	ERDEMİR ÇELİK SERVİS MERKEZİ SAN. VE TİC. AŞ.	29.976.425
21	719	Merkez	TIRSAN KARDAN SAN. VE TİC. A. Ş.	25.302.684
22	735	Merkez	İNER ABRASİV SAN.VE TİC.A.Ş.	24.826.090
23	778	Turgutlu	LİDYA KONSERVEÇİLİK MÜTEAHHİTLİK İNŞAAT TURİZM SANAYİ VE TİCARET LİMİTED ŞİRKETİ	23.456.208
24	837	Merkez	KONVEYOR BEYAZ ESYA VE OTOMOTİV YAN SAN.TIC. A.Ş	22.183.745
25	879	Akhisar	KESKİNOĞLU İÇ VE DIŞ TİCARET LİMİTED ŞİRKETİ	21.278.802
26	921	Turgutlu	PAGMAT PAMUK TEKSTİL GIDA SAN. VE TİC.A.Ş.	20.528.402
27	945	Merkez	VİESSMANN MANİSA SATIŞ PAZARLAMA VE TİC. LTD. ŞTİ.	19.963.647

**Kaynak:** Manisa Bilim, Sanayi ve Teknoloji İl Müdürlüğü

**KOOPERATİFLERİN İLÇELERE VE KONULARA GÖRE SAYISAL DAĞILIMI, 2016**

İlçenin Adı	Toplam	Tarımsal Amaçlı Kooperatif	Esnaf ve San. Koop.	Tüketim Koop.	Diğer Koop.	Koop. Birliği
Şehzadeler	22	3	1	-	17	1
Yunusemre	19	-	-	-	18	1
Ahmetli	4	2	1	-	1	-
Akhisar	21	3	1	1	16	-
Alaşehir	29	4	7	-	18	-
Demirci	4	-	1	-	3	-
Gölmarmara	4	1	1	-	2	-
Görmüş	4	-	1	-	3	-
Kırkağaç	4	-	1	-	3	-
Köprübaşı	4	-	1	-	3	-
Kula	12	-	1	-	11	-
Salihli	19	3	1	1	14	-
Sarıgöl	6	2	1	-	3	-
Saruhanlı	11	1	1	-	9	-
Selendi	1	-	1	-	-	-
Soma	10	-	1	1	8	-
Turgutlu	13	1	1	-	11	-
<b>İL TOPLAMI</b>	<b>187</b>	<b>20</b>	<b>22</b>	<b>3</b>	<b>140</b>	<b>2</b>

**Kaynak:** Ticaret İl Müdürlüğü

**İLÇELERE GÖRE YAPI KOOPERATİFLERİNİN DURUMU VE FAALİYETLER, 2016**

İlçenin Adı	Koop. Sayısı	Faal Koop. Sayısı	İnşaatı Tamamlanan Koop. Sayısı	İnşaatı Devam Eden Koop. Sayısı	Toplam Üye Sayısı	Biten Konut Sayısı	İnşa Halinde Konut Sayısı
Şehzadeler-Yunusemre	89	47	42	47	3.500	42	47
Ahmetli	2	1	1	1	110	1	1
Akhisar	17	10	7	10	700	7	10
Alaşehir	4	3	2	3	270	1	3
Demirci	2	0	2	0	100	2	2
Gölmarmara	1	1	0	0	90	0	1
Gördes	3	0	3	0	150	1	0
Kırkağaç	3	2	1	2	100	1	0
Köprübaşı	1	0	1	0	0	1	1
Kula	12	6	6	6	513	6	1
Salihli	24	6	18	6	1.070	18	6
Sarıgöl	3	1	2	0	180	3	0
Saruhanlı	1	1	0	0	7	1	0
Selendi	0	0	0	0	0	0	1
Soma	10	4	5	4	512	6	4
Turgutlu	17	9	8	11	500	9	7
<b>İL TOPLAMI</b>	<b>189</b>	<b>91</b>	<b>98</b>	<b>90</b>	<b>7.802</b>	<b>99</b>	<b>84</b>

**Kaynak:** Manisa Çevre ve Şehircilik İl Müdürlüğü



**İLLER İTİBARIYLA KİŞİ BAŞINA GAYRİ SAFİ YURTİÇİ HASILA**  
**(CARİ FİYATLARLA) (Dolar)**

Sıra	İL	2010	2011	2012	2013	2014
-	<b>Türkiye</b>	<b>10.559,80</b>	<b>11.205,21</b>	<b>11.587,81</b>	<b>12.480,37</b>	<b>12.112,37</b>
1	İstanbul	17.480,14	18.587,35	19.222,72	20.726,14	19.957,25
2	Kocaeli	16.003,76	18.087,19	18.468,37	20.571,65	19.900,26
3	Ankara	15.977,56	16.340,37	16.318,33	17.590,16	16.772,20
4	Tekirdağ	13.272,05	14.419,97	14.605,94	15.673,35	15.207,98
5	Bilecik	12.391,48	13.158,30	14.232,46	15.751,30	14.907,64
6	İzmir	12.190,22	13.097,65	13.654,35	14.694,72	14.256,80
7	Bolu	12.269,03	13.087,61	13.321,95	14.365,97	14.025,45
8	Bursa	11.629,89	12.564,27	12.933,43	14.034,72	13.693,33
9	Antalya	13.582,38	13.974,40	13.626,02	14.236,97	13.577,25
10	Eskişehir	11.254,36	11.972,02	12.467,04	13.760,44	13.180,07
11	Yalova	10.395,49	11.863,93	11.875,84	12.845,31	13.039,72
12	Kırklareli	11.883,25	12.158,87	12.582,57	13.214,08	12.743,70
13	Muğla	11.568,28	12.102,74	12.233,33	12.792,59	12.374,10
14	Çanakkale	11.340,11	11.874,61	12.030,06	12.376,00	12.178,66
15	Denizli	9.453,25	10.298,49	10.584,49	11.460,51	11.327,27
16	Karaman	8.214,45	8.944,99	10.140,98	11.641,43	11.181,08
17	Sakarya	9.369,60	9.989,77	10.517,11	11.377,88	11.138,62
<b>18</b>	<b>Manisa</b>	<b>9.002,63</b>	<b>9.356,93</b>	<b>10.870,76</b>	<b>11.253,66</b>	<b>11.111,53</b>
19	Düzce	8.950,98	9.500,62	10.292,08	10.946,14	10.988,97
20	Edirne	9.918,41	9.977,34	10.256,49	10.776,87	10.675,00
21	Burdur	10.190,96	10.323,85	10.504,56	10.870,94	10.673,43
22	Kayseri	9.048,07	9.784,13	10.145,95	11.027,18	10.576,23
23	Erzincan	9.215,56	9.971,18	10.955,16	11.268,76	10.493,19
24	Rize	8.652,74	8.958,61	9.727,09	10.296,26	10.210,24
25	Tunceli	9.411,70	9.462,65	9.723,95	10.481,69	10.197,58
26	Balıkesir	9.592,44	9.894,99	10.052,33	10.334,17	10.150,05
27	Trabzon	8.543,26	8.940,05	9.466,89	10.239,27	10.093,15
28	Artvin	9.469,39	9.509,24	9.982,07	10.468,56	10.059,20
29	Uşak	8.452,14	9.308,06	9.717,52	10.366,19	10.021,44
30	İçel	8.574,59	8.918,09	9.357,19	9.783,08	9.701,73

**Kaynak:** TÜİK

**İL BAZINDA GAYRİSAFİ YURTİÇİ HASILA, İKTİSADİ FAALİYET KODLARINA GÖRE,  
NACE REV.2, 2014 (Bin TL)**

Sıra	İL	Tarım	Sanayi	Hizmetler	Sektörler toplamı	Vergi- sübvansiyon	GSYH
-	<b>Türkiye</b>	<b>134.724.745</b>	<b>576.440.635</b>	<b>1.097.024.575</b>	<b>1.808.189.955</b>	<b>236.275.921</b>	<b>2.044.465.876</b>
1	İstanbul	900.667	166.397.951	383.491.348	550.789.966	71.971.645	622.761.611
2	Ankara	3.092.013	49.387.661	112.889.056	165.368.730	21.608.708	186.977.438
3	İzmir	6.098.807	41.722.393	64.881.423	112.702.624	14.726.836	127.429.459
4	Bursa	3.917.755	34.148.336	35.146.647	73.212.738	9.566.698	82.779.436
5	Kocaeli	667.407	33.573.632	31.174.242	65.415.281	8.547.805	73.963.086
6	Antalya	4.874.624	9.957.071	42.690.782	57.522.477	7.516.454	65.038.931
7	Konya	7.877.275	10.789.148	20.189.975	38.856.397	5.077.360	43.933.757
8	Adana	4.029.825	11.955.086	20.996.557	36.981.468	4.832.363	41.813.831
9	İçel	4.407.535	7.373.174	20.429.710	32.210.419	4.208.931	36.419.349
10	Gaziantep	1.413.866	14.562.870	15.046.478	31.023.213	4.053.799	35.077.012
11	<b>Manisa</b>	<b>6.553.876</b>	<b>11.540.690</b>	<b>11.213.511</b>	<b>29.308.077</b>	<b>3.829.682</b>	<b>33.137.759</b>
12	Kayseri	2.182.301	10.251.889	14.340.557	26.774.747	3.498.652	30.273.400
13	Tekirdağ	1.653.359	14.927.815	9.616.058	26.197.232	3.423.189	29.620.421
14	Balıkesir	3.651.909	6.685.377	12.748.322	23.085.608	3.016.593	26.102.201
15	Hatay	2.092.498	6.778.094	13.455.838	22.326.430	2.917.391	25.243.822
16	Samsun	2.983.895	5.158.552	13.380.244	21.522.691	2.812.367	24.335.058
17	Denizli	3.068.133	8.111.317	10.096.107	21.275.557	2.780.074	24.055.631
18	Muğla	3.303.531	3.952.770	13.819.565	21.075.866	2.753.980	23.829.846
19	Eskişehir	1.453.637	8.052.770	11.041.342	20.547.749	2.684.971	23.232.720
20	Sakarya	1.757.954	8.617.678	9.553.625	19.929.258	2.604.153	22.533.411
21	Diyarbakır	2.572.118	4.729.680	11.051.616	18.353.413	2.398.238	20.751.651
22	Aydın	3.274.911	4.111.601	10.057.159	17.443.672	2.279.362	19.723.034
23	Şanlıurfa	4.169.650	3.462.304	8.132.599	15.764.553	2.059.952	17.824.505
24	Kahramanmaraş	1.855.014	6.415.068	6.821.016	15.091.098	1.971.952	17.063.050
25	Trabzon	1.130.703	3.874.534	9.880.539	14.885.776	1.945.122	16.830.898
26	Çanakkale	2.586.905	3.809.043	5.548.267	11.944.215	1.560.749	13.504.964
27	Afyon	3.067.989	2.533.650	5.786.778	11.388.417	1.488.123	12.876.539
28	Erzurum	1.850.793	1.798.348	6.799.081	10.448.221	1.365.268	11.813.489
29	Malatya	654.908	3.034.946	6.613.048	10.302.901	1.346.279	11.649.179
30	Sivas	1.885.565	2.509.934	5.794.485	10.189.984	1.331.524	11.521.507

**Kaynak:** TÜİK

**TÜRKİYE' DE İLLERİN GELİŞMİŞLİK SIRASI**

<b>İller</b>	<b>Sosyo-Ekonomik Gelişmişlik Sıralaması (81 il içinde), 2003</b>	<b>İller</b>	<b>Sosyo-Ekonomik Gelişmişlik Sıralaması (81 il içinde), 2010</b>
İstanbul	1	İstanbul	1
Ankara	2	Ankara	2
İzmir	3	İzmir	3
Kocaeli	4	Kocaeli	4
Bursa	5	Bursa	5
Eskişehir	6	Eskişehir	6
Tekirdağ	7	Antalya	7
Adana	8	Muğla	8
Yalova	9	Bolu	9
Antalya	10	Tekirdağ	10
Kırklareli	11	Denizli	11
Denizli	12	Isparta	12
Muğla	13	Kırklareli	13
Bolu	14	Edirne	14
Balıkesir	15	Bilecik	15
Edirne	16	Çanakkale	16
Mersin	17	Yalova	17
Bilecik	18	Adana	18
Kayseri	19	Kayseri	19
Gaziantep	20	Aydın	20
Zonguldak	21	Burdur	21
Aydın	22	Mersin	22
Sakarya	23	Balıkesir	23
Çanakkale	24	Konya	24
<b>Manisa</b>	<b>25</b>	<b>Manisa</b>	<b>25</b>

**Kaynak :** DPT (2004) ve DPT SEGE (2011)

**MANİSA İLÇELERİNİN ÜLKE SOSYO-EKONOMİK GELİŞMİŞLİK SIRALAMASI VE GRUBU, 2003**

<b>Sıra</b>	<b>İlçe</b>	<b>Gelişmişlik Sırası</b>	<b>Gelişmişlik Grubu</b>
1	Merkez	24	2
2	Turgutlu	82	2
3	Soma	117	2
4	Salihli	136	2
5	Akhisar	178	3
6	Alaşehir	284	3
7	Ahmetli	300	3
8	Gölmarmara	354	3
9	Saruhanlı	363	3
10	Kula	366	3
11	Kırkağaç	398	3
12	Demirci	439	3
13	Sarıgöl	446	3
14	Köprübaşı	539	4
15	Gördes	594	4
16	Selendi	689	5

**Kaynak :** DPT (2004)

## İllerde Yaşam Endeksi Sıralaması ve Endeks Değerleri, 2015

İl	Genel endeks	
	Sıralama	Endeks
Isparta	1	0,67
Sakarya	2	0,67
Bolu	3	0,66
Kütahya	4	0,65
İstanbul	5	0,65
Uşak	6	0,65
Balıkesir	7	0,63
Artvin	8	0,63
Kırıkkale	9	0,63
Afyonkarahisar	10	0,63
Sinop	11	0,63
Karabük	12	0,63
Bilecik	13	0,63
Rize	14	0,63
Eskişehir	15	0,62
Yalova	16	0,62
Ankara	17	0,62
Konya	18	0,62
Bursa	19	0,60
Trabzon	20	0,60
İzmir	21	0,60
Çankırı	22	0,60
Kocaeli	23	0,59
Çanakkale	24	0,59
Karaman	25	0,59
Denizli	26	0,59
Amasya	27	0,59
Kırşehir	28	0,59
Giresun	29	0,58
Tekirdağ	30	0,58
Manisa	31	0,58

## İllerde Yaşam Endeksi Manisa Sıralamaları ve Endeks Değerleri, 2015

	Endeks	Sıralama
Genel endeks	<b>0,58</b>	<b>31</b>
Konut	0,68	53
Çalışma hayatı	0,66	11
Gelir ve servet	0,39	50
Sağlık	0,65	20
Eğitim	0,53	47
Çevre	0,72	7
Güvenlik	0,62	44
Sivil katılım	0,42	44
Altyapı hizmetlerine erişim	0,59	14
Sosyal yaşam	0,48	25
Yaşam memnuniyeti	0,61	27

Kaynak: TÜİK

İllerde yaşam endeksi il sıralamaları ve endeks değerleri, 2015

İl	Genel endeks		Konut		Çalışma hayatı		Gelir ve servet	
	Sıralama	Endeks	Sıralama	Endeks	Sıralama	Endeks	Sıralama	Endeks
Adana	61	0,4678	59	0,6180	66	0,4200	53	0,3506
Adıyaman	69	0,3796	74	0,2783	75	0,3211	81	0,0191
Afyonkarahisar	10	0,6275	33	0,7864	15	0,6568	47	0,4148
Ağrı	79	0,2975	80	0,1647	63	0,4787	80	0,0646
Aksaray	54	0,5135	57	0,6465	19	0,6376	42	0,4344
Amasya	27	0,5888	30	0,7963	18	0,6440	41	0,4391
Ankara	17	0,6190	8	0,8913	37	0,5904	2	0,7972
Antalya	44	0,5458	23	0,8189	29	0,6166	8	0,5838
Ardahan	74	0,3527	81	0,0860	40	0,5820	79	0,0740
Artvin	8	0,6315	17	0,8432	8	0,6827	24	0,5036
Aydın	46	0,5430	51	0,6931	32	0,6078	34	0,4599
Balıkesir	7	0,6316	27	0,8087	24	0,6262	36	0,4547
Bartın	38	0,5636	12	0,8615	7	0,6828	12	0,5693
Batman	77	0,3222	70	0,3893	81	0,0890	76	0,1161
Bayburt	47	0,5391	48	0,7083	51	0,5421	39	0,4496
Bilecik	13	0,6256	6	0,8966	2	0,7063	21	0,5179
Bingöl	63	0,4416	61	0,5591	61	0,5101	66	0,2245
Bitlis	68	0,3952	72	0,3511	72	0,3913	71	0,1565
Bolu	3	0,6553	3	0,9247	26	0,6240	9	0,5803
Burdur	43	0,5464	21	0,8202	16	0,6542	44	0,4270
Bursa	19	0,6041	35	0,7837	12	0,6619	18	0,5396
Çanakkale	24	0,5923	37	0,7817	35	0,5964	43	0,4333
Çankırı	22	0,5982	10	0,8635	54	0,5378	28	0,4849
Çorum	56	0,5002	41	0,7643	62	0,5079	54	0,3445
Denizli	26	0,5893	42	0,7596	17	0,6499	17	0,5431
Diyarbakır	75	0,3489	67	0,4570	77	0,2021	72	0,1346
Düzce	49	0,5306	38	0,7758	59	0,5108	11	0,5760
Edirne	35	0,5679	34	0,7857	48	0,5531	23	0,5048
Elazığ	58	0,4830	55	0,6741	58	0,5167	55	0,3406
Erzincan	34	0,5723	50	0,6956	25	0,6259	35	0,4562
Erzurum	52	0,5284	65	0,5073	36	0,5919	57	0,3308
Eskişehir	15	0,6218	5	0,8969	38	0,5885	14	0,5596
Gaziantep	60	0,4716	60	0,5710	64	0,4657	65	0,2551
Giresun	29	0,5848	13	0,8598	46	0,5611	48	0,4017
Gümüşhane	50	0,5306	47	0,7245	31	0,6078	46	0,4209
Hakkari	76	0,3325	69	0,4117	70	0,3963	70	0,1629
Hatay	64	0,4402	62	0,5477	71	0,3930	52	0,3536
İğdır	72	0,3621	75	0,2730	55	0,5305	67	0,2139
Isparta	1	0,6745	4	0,9059	13	0,6582	19	0,5267
İstanbul	5	0,6494	28	0,8011	33	0,6017	1	0,8788
İzmir	21	0,5996	18	0,8361	60	0,5102	3	0,6553

İllerde yaşam endeksi il sıralamaları ve endeks değerleri, 2015

İl	Genel endeks		Konut		Çalışma hayatı		Gelir ve servet	
	Sıralama	Endeks	Sıralama	Endeks	Sıralama	Endeks	Sıralama	Endeks
Kahramanmaraş	48	0,5328	64	0,5319	65	0,4520	63	0,2621
Karabük	12	0,6262	11	0,8634	14	0,6575	30	0,4825
Karaman	25	0,5896	39	0,7754	9	0,6783	37	0,4546
Kars	70	0,3792	78	0,2023	20	0,6313	69	0,1841
Kastamonu	36	0,5673	16	0,8448	44	0,5744	38	0,4505
Kayseri	42	0,5504	45	0,7443	57	0,5253	22	0,5108
Kırıkkale	9	0,6313	14	0,8518	22	0,6290	45	0,4215
Kırklareli	32	0,5780	26	0,8114	27	0,6191	10	0,5776
Kırşehir	28	0,5863	19	0,8239	39	0,5862	26	0,4865
Kilis	67	0,3954	68	0,4371	69	0,4002	68	0,1990
Kocaeli	23	0,5931	32	0,7882	10	0,6735	4	0,6291
Konya	18	0,6163	25	0,8133	21	0,6291	31	0,4649
Kütahya	4	0,6520	15	0,8474	3	0,7023	16	0,5461
Malatya	53	0,5188	56	0,6700	52	0,5405	60	0,3135
Manisa	<b>31</b>	<b>0,5802</b>	<b>53</b>	<b>0,6823</b>	<b>11</b>	<b>0,6619</b>	<b>50</b>	<b>0,3948</b>
Mardin	80	0,2936	79	0,1675	80	0,0956	73	0,1288
Mersin	59	0,4772	52	0,6919	67	0,4137	62	0,2885
Muğla	45	0,5446	44	0,7455	23	0,6272	15	0,5527
Muş	81	0,2765	76	0,2583	68	0,4041	77	0,0970
Nevşehir	37	0,5640	24	0,8143	47	0,5611	25	0,5009
Niğde	51	0,5298	54	0,6802	45	0,5669	58	0,3289
Ordu	55	0,5086	46	0,7413	50	0,5461	56	0,3343
Osmaniye	66	0,4127	63	0,5344	74	0,3306	64	0,2594
Rize	14	0,6252	7	0,8934	5	0,6976	27	0,4851
Sakarya	2	0,6737	1	0,9369	28	0,6181	33	0,4621
Samsun	33	0,5746	31	0,7942	41	0,5804	40	0,4495
Siirt	65	0,4240	66	0,4755	78	0,1975	61	0,3071
Sinop	11	0,6270	2	0,9304	30	0,6083	32	0,4645
Sivas	40	0,5592	43	0,7484	53	0,5403	29	0,4836
Şanlıurfa	73	0,3540	73	0,2835	76	0,2221	78	0,0938
Şırnak	78	0,3205	77	0,2326	79	0,1663	75	0,1173
Tekirdağ	30	0,5806	22	0,8193	6	0,6945	5	0,5993
Tokat	39	0,5619	40	0,7706	34	0,5967	51	0,3753
Trabzon	20	0,6007	36	0,7820	56	0,5273	20	0,5204
Tunceli	62	0,4464	49	0,6978	42	0,5773	49	0,4004
Uşak	6	0,6485	20	0,8227	4	0,7017	13	0,5599
Van	71	0,3662	71	0,3875	73	0,3459	74	0,1259
Yalova	16	0,6213	9	0,8850	43	0,5770	7	0,5873
Yozgat	57	0,4910	58	0,6430	49	0,5467	59	0,3260
Zonguldak	41	0,5533	29	0,7985	1	0,7921	6	0,5987

TÜİK, İllerde yaşam endeksi il sıralamaları ve endeks değerleri, 2015

İllerde yaşam endeksi il sıralamaları ve endeks değerleri, 2015

İl	Sağlık		Eğitim		Çevre		Güvenlik	
	Sıralama	Endeks	Sıralama	Endeks	Sıralama	Endeks	Sıralama	Endeks
Adana	66	0,5039	63	0,4477	39	0,6181	78	0,4224
Adıyaman	57	0,5314	64	0,4453	75	0,3796	16	0,7133
Afyonkarahisar	13	0,7028	48	0,5331	49	0,5943	8	0,7412
Ağrı	81	0,3014	79	0,2045	77	0,3736	56	0,5678
Aksaray	55	0,5610	57	0,5087	70	0,4512	46	0,6193
Amasya	59	0,5263	3	0,7036	15	0,7003	37	0,6457
Ankara	6	0,7379	44	0,5523	59	0,5462	75	0,4653
Antalya	41	0,6249	16	0,6437	21	0,6665	79	0,4114
Ardahan	72	0,4689	74	0,3202	73	0,4035	47	0,6187
Artvin	5	0,7396	33	0,6000	8	0,7161	1	0,8222
Aydın	17	0,6819	28	0,6075	10	0,7102	69	0,4947
Balıkesir	33	0,6445	12	0,6513	9	0,7125	35	0,6541
Bartın	62	0,5202	54	0,5193	51	0,5883	7	0,7431
Batman	68	0,4967	72	0,3515	74	0,3812	63	0,5323
Bayburt	50	0,5877	50	0,5293	69	0,4619	17	0,7098
Bilecik	54	0,5685	25	0,6195	3	0,7558	12	0,7337
Bingöl	71	0,4691	68	0,4062	66	0,5094	20	0,7017
Bitlis	69	0,4964	70	0,3698	72	0,4419	41	0,6253
Bolu	2	0,8023	14	0,6480	18	0,6820	28	0,6780
Burdur	49	0,5897	6	0,6830	27	0,6531	45	0,6215
Bursa	35	0,6404	29	0,6048	48	0,5958	43	0,6229
Çanakkale	37	0,6300	8	0,6628	23	0,6643	22	0,6925
Çankırı	34	0,6418	45	0,5487	35	0,6238	11	0,7340
Çorum	67	0,5019	53	0,5202	26	0,6532	61	0,5375
Denizli	10	0,7174	11	0,6524	6	0,7194	68	0,5091
Diyarbakır	60	0,5252	73	0,3472	67	0,4843	72	0,4757
Düzce	43	0,6055	65	0,4158	71	0,4436	77	0,4265
Edirne	9	0,7194	10	0,6526	53	0,5736	34	0,6604
Elazığ	39	0,6262	40	0,5725	65	0,5235	42	0,6233
Erzincan	42	0,6241	24	0,6320	54	0,5715	15	0,7195
Erzurum	21	0,6532	62	0,4663	55	0,5703	29	0,6718
Eskişehir	22	0,6524	18	0,6409	13	0,7051	57	0,5648
Gaziantep	70	0,4798	67	0,4088	44	0,6033	59	0,5470
Giresun	15	0,6830	7	0,6683	45	0,6032	9	0,7376
Gümüşhane	40	0,6254	36	0,5941	56	0,5687	3	0,7697
Hakkari	73	0,4341	81	0,0966	79	0,3111	62	0,5370
Hatay	65	0,5046	51	0,5254	46	0,6022	67	0,5180
İğdır	75	0,4108	69	0,3832	81	0,1955	10	0,7347
Isparta	1	0,8408	2	0,7370	20	0,6732	13	0,7336
İstanbul	29	0,6471	56	0,5163	37	0,6219	73	0,4730
İzmir	16	0,6819	31	0,6042	36	0,6233	66	0,5243

İllerde yaşam endeksi il sıralamaları ve endeks değerleri, 2015

İl	Sağlık		Eğitim		Çevre		Güvenlik	
	Sıralama	Endeks	Sıralama	Endeks	Sıralama	Endeks	Sıralama	Endeks
Kahramanmaraş	25	0,6490	61	0,4805	47	0,6009	4	0,7480
Karabük	26	0,6480	9	0,6573	2	0,7949	14	0,7200
Karaman	11	0,7136	23	0,6330	40	0,6175	51	0,5990
Kars	47	0,5928	71	0,3557	78	0,3697	52	0,5982
Kastamonu	46	0,6001	37	0,5897	1	0,8111	39	0,6344
Kayseri	30	0,6465	43	0,5530	60	0,5412	58	0,5493
Kırıkkale	7	0,7360	35	0,5974	33	0,6290	48	0,6156
Kırklareli	56	0,5601	13	0,6507	4	0,7417	49	0,6114
Kırşehir	31	0,6455	4	0,6977	41	0,6121	33	0,6609
Kilis	80	0,3192	59	0,4900	68	0,4811	80	0,4041
Kocaeli	48	0,5910	39	0,5815	30	0,6447	70	0,4776
Konya	8	0,7265	41	0,5667	22	0,6664	50	0,6079
Kütahya	24	0,6512	20	0,6384	19	0,6757	6	0,7440
Malatya	23	0,6521	34	0,5979	32	0,6330	30	0,6690
Manisa	<b>20</b>	<b>0,6548</b>	<b>47</b>	<b>0,5333</b>	<b>7</b>	<b>0,7190</b>	<b>44</b>	<b>0,6227</b>
Mardin	76	0,3973	76	0,2511	64	0,5321	36	0,6496
Mersin	64	0,5062	17	0,6418	28	0,6506	76	0,4539
Muğla	12	0,7042	26	0,6139	16	0,6996	81	0,3210
Muş	78	0,3420	77	0,2495	80	0,2469	53	0,5981
Nevşehir	38	0,6282	15	0,6441	58	0,5609	54	0,5974
Niğde	36	0,6375	42	0,5558	62	0,5328	19	0,7040
Ordu	32	0,6451	49	0,5320	43	0,6103	25	0,6850
Osmaniye	61	0,5222	52	0,5254	52	0,5846	65	0,5260
Rize	3	0,7695	27	0,6100	11	0,7100	5	0,7472
Sakarya	14	0,6987	38	0,5841	14	0,7017	26	0,6819
Samsun	18	0,6801	22	0,6332	38	0,6193	40	0,6271
Siirt	58	0,5296	66	0,4107	76	0,3764	38	0,6347
Sinop	51	0,5822	32	0,6026	17	0,6880	2	0,7860
Sivas	28	0,6476	55	0,5192	34	0,6256	18	0,7061
Şanlıurfa	74	0,4324	78	0,2440	63	0,5327	31	0,6626
Şırnak	79	0,3308	80	0,1634	61	0,5390	71	0,4772
Tekirdağ	53	0,5703	46	0,5377	24	0,6602	55	0,5899
Tokat	44	0,6016	21	0,6347	31	0,6361	24	0,6887
Trabzon	4	0,7403	19	0,6388	29	0,6457	23	0,6915
Tunceli	63	0,5085	1	0,7468	25	0,6573	74	0,4706
Uşak	19	0,6755	30	0,6047	12	0,7086	27	0,6811
Van	77	0,3745	75	0,2841	57	0,5663	60	0,5391
Yalova	27	0,6478	5	0,6918	5	0,7385	64	0,5297
Yozgat	45	0,6014	58	0,5038	50	0,5915	21	0,6941
Zonguldak	52	0,5799	60	0,4848	42	0,6112	32	0,6620

TÜİK, İllerde yaşam endeksi il sıralamaları ve endeks değerleri, 2015



İllerde yaşam endeksi il sıralamaları ve endeks değerleri, 2015

İl	Sivil katılım		Altyapı hizmetlerine		Sosyal yaşam		Yaşam memnuniyeti	
	Sıralama	Endeks	Sıralama	Endeks	Sıralama	Endeks	Sıralama	Endeks
Adana	43	0,4243	4	0,6784	54	0,3536	70	0,3089
Adıyaman	45	0,4195	74	0,2196	79	0,2034	23	0,6455
Afyonkarahisar	24	0,4618	34	0,4561	11	0,5899	2	0,9655
Ağrı	80	0,1433	76	0,1874	72	0,2785	42	0,5076
Aksaray	70	0,3196	69	0,2974	32	0,4476	17	0,7248
Amasya	20	0,4720	31	0,4674	43	0,4080	19	0,6738
Ankara	23	0,4660	3	0,7355	4	0,6279	64	0,3994
Antalya	55	0,3980	9	0,6237	46	0,3975	78	0,2189
Ardahan	65	0,3687	79	0,1604	73	0,2723	39	0,5249
Artvin	6	0,5701	46	0,4078	26	0,4794	32	0,5813
Aydın	58	0,3902	18	0,5546	31	0,4511	68	0,3217
Balıkesir	36	0,4353	12	0,5976	14	0,5564	11	0,8058
Bartın	54	0,4016	52	0,3846	41	0,4129	41	0,5160
Batman	74	0,2832	68	0,3044	67	0,3116	73	0,2884
Bayburt	63	0,3732	65	0,3174	70	0,2995	3	0,9510
Bilecik	11	0,5170	16	0,5607	45	0,4017	30	0,6045
Bingöl	40	0,4286	75	0,2122	57	0,3457	46	0,4908
Bitlis	27	0,4539	72	0,2324	56	0,3491	48	0,4795
Bolu	59	0,3814	35	0,4546	3	0,6441	14	0,7895
Burdur	38	0,4312	57	0,3694	58	0,3452	58	0,4156
Bursa	47	0,4174	6	0,6521	10	0,5903	35	0,5359
Çanakkale	42	0,4260	28	0,5112	21	0,5102	29	0,6068
Çankırı	17	0,4860	59	0,3654	42	0,4104	6	0,8834
Çorum	4	0,5721	58	0,3671	64	0,3248	60	0,4086
Denizli	21	0,4694	25	0,5184	19	0,5296	59	0,4137
Diyarbakır	77	0,2045	29	0,5081	68	0,3114	79	0,1875
Düzce	29	0,4463	63	0,3478	39	0,4260	7	0,8629
Edirne	51	0,4060	26	0,5124	17	0,5404	66	0,3386
Elazığ	61	0,3778	49	0,3962	50	0,3886	74	0,2733
Erzincan	25	0,4615	39	0,4448	36	0,4309	25	0,6331
Erzurum	48	0,4168	37	0,4497	24	0,4902	20	0,6642
Eskişehir	52	0,4058	7	0,6409	8	0,6049	33	0,5804
Gaziantep	71	0,3143	19	0,5435	15	0,5480	54	0,4515
Giresun	56	0,3954	48	0,4013	28	0,4633	22	0,6581
Gümüşhane	72	0,2918	51	0,3851	66	0,3141	36	0,5345
Hakkari	81	0,1017	81	0,0320	52	0,3728	12	0,8016
Hatay	60	0,3786	43	0,4223	53	0,3633	77	0,2335
İğdır	67	0,3481	78	0,1643	77	0,2356	44	0,4938
Isparta	46	0,4176	24	0,5204	7	0,6109	13	0,7951
İstanbul	12	0,5096	1	0,9592	1	0,6747	50	0,4602
İzmir	30	0,4460	2	0,7483	22	0,5100	51	0,4557

İllerde yaşam endeksi il sıralamaları ve endeks değerleri, 2015

İl	Sivil katılım		Altyapı hizmetlerine		Sosyal yaşam		Yaşam memnuniyeti	
	Sıralama	Endeks	Sıralama	Endeks	Sıralama	Endeks	Sıralama	Endeks
Kahramanmaraş	13	0,5079	50	0,3906	23	0,5033	16	0,7346
Karabük	7	0,5586	21	0,5406	13	0,5622	63	0,4036
Karaman	10	0,5188	27	0,5119	47	0,3943	31	0,5897
Kars	68	0,3348	73	0,2282	74	0,2675	62	0,4070
Kastamonu	33	0,4401	55	0,3707	40	0,4210	43	0,5036
Kayseri	8	0,5563	8	0,6261	55	0,3498	53	0,4521
Kırıkkale	18	0,4766	38	0,4450	9	0,6032	4	0,9389
Kırklareli	19	0,4731	15	0,5715	37	0,4274	69	0,3142
Kırşehir	32	0,4415	60	0,3613	38	0,4266	18	0,7068
Kilis	15	0,4963	70	0,2623	63	0,3308	38	0,5289
Kocaeli	2	0,6512	10	0,6203	33	0,4402	57	0,4263
Konya	14	0,5029	13	0,5960	16	0,5451	21	0,6612
Kütahya	39	0,4305	42	0,4244	5	0,6215	5	0,8907
Malatya	53	0,4024	33	0,4607	35	0,4335	67	0,3346
<b>Manisa</b>	<b>44</b>	<b>0,4228</b>	<b>14</b>	<b>0,5911</b>	<b>25</b>	<b>0,4842</b>	<b>27</b>	<b>0,6149</b>
Mardin	76	0,2286	66	0,3133	80	0,1965	75	0,2696
Mersin	64	0,3688	23	0,5253	44	0,4042	71	0,3044
Muğla	28	0,4467	22	0,5301	30	0,4573	72	0,2920
Muş	79	0,1773	80	0,0989	78	0,2140	65	0,3557
Nevşehir	49	0,4140	32	0,4621	49	0,3892	26	0,6320
Niğde	22	0,4669	53	0,3787	61	0,3326	24	0,6435
Ordu	57	0,3909	61	0,3539	69	0,3015	52	0,4543
Osmaniye	34	0,4376	54	0,3774	60	0,3361	80	0,1062
Rize	5	0,5713	36	0,4517	48	0,3924	34	0,5485
Sakarya	1	0,7967	20	0,5413	6	0,6142	15	0,7752
Samsun	26	0,4599	30	0,4848	29	0,4590	37	0,5334
Siirt	50	0,4066	77	0,1762	65	0,3185	9	0,8316
Sinop	31	0,4440	64	0,3253	27	0,4654	1	1,0000
Sivas	3	0,6179	41	0,4388	62	0,3316	45	0,4916
Şanlıurfa	69	0,3239	56	0,3704	71	0,2988	56	0,4302
Şırnak	75	0,2321	71	0,2526	81	0,1912	10	0,8234
Tekirdağ	35	0,4359	17	0,5552	20	0,5165	61	0,4081
Tokat	9	0,5496	47	0,4076	34	0,4340	47	0,4863
Trabzon	41	0,4283	11	0,6202	12	0,5756	55	0,4375
Tunceli	73	0,2835	67	0,3106	75	0,2572	81	0,0000
Uşak	37	0,4333	40	0,4417	2	0,6534	8	0,8509
Van	78	0,1881	45	0,4095	59	0,3388	49	0,4683
Yalova	66	0,3554	5	0,6731	18	0,5388	28	0,6096
Yozgat	62	0,3753	62	0,3502	76	0,2444	40	0,5247
Zonguldak	16	0,4928	44	0,4217	51	0,3882	76	0,2562

TÜİK, İllerde yaşam endeksi il sıralamaları ve endeks değerleri, 2015

**TİCARET BORSALARI, 2016**

Borsa	Kotasyona Dahil Toplam Ürün Miktarı	Birim	Toplam İşlem Hacmi (TL)
	<b>3.026.119.316</b>	<b>Kg</b>	<b>5.161.599.176</b>
<b>Toplam</b>	<b>905.992.087</b>	<b>Adet</b>	<b>367.355.442</b>
	<b>147.418.824</b>	<b>Litre</b>	<b>153.031.181</b>
Merkez	1.161.173.200	Kg	1.749.442.776
	528.476.660	Adet	136.390.603
Akhisar	728.827.577	Kg	1.370.980.477
	322.477.698	Adet	116.658.372
	23.730.760	Litre	25.209.847
Alaşehir	552.020.953	Kg	1.089.780.656
	5.504	Adet	10.860.898
	22.756.826	Litre	23.931.715
Salihli	368.766.292	Kg	499.985.131
	54.995.231	Adet	26.774.456
	100.931.238	Litre	103.889.619
Turgutlu	215.331.294	Kg	451.410.136
	36.994	Adet	76.671.113

**TOPTANCI HALLERİ, 2016**

Borsa	İşlem Gören Toplam Ürün Miktarı	Birim (2016/yıl)	Toplam İşlem Hacmi (TL)
<b>Toplam</b>	<b>100.032.323</b>	<b>kg</b>	<b>63.537.749</b>
Merkez	35.011.315	kg	22.238.212
Akhisar	10.003.232	kg	6.353.775
Alaşehir	11.003.555	kg	6.989.152
Salihli	25.008.080	kg	15.884.437
Turgutlu	19.006.141	kg	12.072.172

**Kaynak:** Manisa Büyükşehir Belediyesi Kaynak Geliştirme ve İştirakler Daire Başkanlığı

**MANİSA İLİ ESNAF VE SANATKARLAR ODALARI VE ÜYE SAYILARI, 2016**

<b>İlçeler</b>	<b>Oda Sayısı</b>	<b>Üye Sayısı</b>
Şehzadeler-Yunusemre	16	10 593
Ahmetli	2	703
Akhisar	14	5 824
Alaşehir	9	4 746
Demirci	5	1 275
Gölmarmara	2	707
Gördes	2	853
Kırkağaç	2	1 267
Köprübaşı	2	540
Kula	4	2 092
Salihli	13	6 257
Sarıgöl	3	1 478
Saruhanlı	2	1 939
Selendi	2	710
Soma	3	3 414
Turgutlu	13	5 384
<b>TOPLAM</b>	<b>94</b>	<b>47 782</b>

**Kaynak:** Ticaret İl Müdürlüğü

**DIŞ TİCARET  
(MANİSA GÜMRÜĞÜ VERİLERİ)**

---

**TOPLAM İHRACAT TUTARI (\$) : (FOB)**

2014 YILI*	796.007.296
2015 YILI*	736.123.859
2016 YILI*	752.282.329

**TOPLAM İTHALAT TUTARI (\$) : (FOB)**

2014 YILI*	564.485.377
2015 YILI*	757.570.803
2016 YILI*	744.070.527

**DIŞ TİCARET YAPILAN ÜLKELER**

---

**A. İTHALAT YAPILAN BAŞLICA ÜLKELER**

AB(Başta Almanya, İngiltere, Fransa), Uzak Doğu, Ortadoğu , Rusya Federasyonu Ülkeleri başta olmak üzere dünyanın birçok ülkesinden ithalat yapılmaktadır.

**B. İHRACAT YAPILAN BAŞLICA ÜLKELER**

AB(Başta Almanya, İngiltere, Fransa) . Ortadoğu , Rusya Federasyonu Ülkeleri başta olmak üzere Dünyanın birçok ülkesine İhracat yapılmaktadır.

**DIŞ TİCARET-MAL GRUBU, 2016**

---

**A. İTHAL MALLAR**

01-24 Fasil Arası Hayvanat, Nebatat Gıdalar ve Muskirat,  
25 - 38 Fasil Arası Min.Mad. ve Petrol Ürün., Kimyasallar,  
39 - 48 Fasil Arası Plastikler, Deriler, Ağaç Eşyalar,  
49. Fasil Gazete, Kitap vs.,  
50 - 56 Fasil Arası İpek, Pamuk ve İplikler,  
58 -67 Fasil Arası Giyecek Maddeleri,  
68 -71 Fasil Arası Cam, Taş, Seramik,  
72 - 83 Fasil Arası Metaller,  
84 - 85 Fasil Arası Makinalar Elek.Mak.ve Cihazlar,  
86 - 89 Fasil Arası Nakil Vasıtaları,  
90 - 96 Fasil Arası Ontikler. Saatler ve Muh.Mamul Fsva

**B. İHRAÇ MALLAR**

01-24 Fasil Arası Hayvanat, Nebatat Gıdalar ve Müskirat,  
25 - 38 Fasil Arası Min.Mad. ve Petrol Ürün., Kimyasallar,  
39 - 48 Fasil Arası Plastikler, Deriler, Ağaç Eşyalar,  
49. Fasil Gazete, Kitap vs.,  
50 - 56 Fasil Arası İpek, Pamuk ve İplikler,  
58 -67 Fasil Arası Giyecek Maddeleri,  
68 -71 Fasil Arası Cam, Taş, Seramik,  
72 - 83 Fasil Aarası Metaller,  
84 - 85 Fasil Arası Makinalar Elek.Mak.ve Cihazlar,  
86 - 89 Fasil Arası Nakil Vasıtaları,  
90 - 96 Fasil Arası Ontikler. Saatler ve Muh.Mamul Fsva

**Kaynak:** Gümrük Müdürlüğü

\* Manisa Gümrüğünden yapılan dış ticarete ilişkin verilerdir.

**MANİSA İLİ DIŞ TİCARETİ**

**İhracat Değeri (Bin \$ )**

Yıl		Toplam İhracat	Toplam İhracata Oranı (%)
2005	TÜRKİYE	73 476 408	100,00
	<b>MANİSA</b>	<b>568 812</b>	<b>0,77</b>
2006	TÜRKİYE	85 534 676	100,00
	<b>MANİSA</b>	<b>655 596</b>	<b>0,77</b>
2007	TÜRKİYE	107 271 750	100,00
	<b>MANİSA</b>	<b>867 461</b>	<b>0,81</b>
2008	TÜRKİYE	132 027 196	100,00
	<b>MANİSA</b>	<b>1 018 691</b>	<b>0,77</b>
2009	TÜRKİYE	102 142 613	100,00
	<b>MANİSA</b>	<b>911 957</b>	<b>0,89</b>
2010	TÜRKİYE	113 883 219	100,00
	<b>MANİSA</b>	<b>3 445 906</b>	<b>3,03</b>
2011	TÜRKİYE	134 906 869	100,00
	<b>MANİSA</b>	<b>4 164 819</b>	<b>3,09</b>
2012	TÜRKİYE	152 488 652	100,00
	<b>MANİSA</b>	<b>4 199 088</b>	<b>2,75</b>
2013	TÜRKİYE	151 868 551	100,00
	<b>MANİSA</b>	<b>3 849 739</b>	<b>2,53</b>
2014	TÜRKİYE	157 642 154	100,00
	<b>MANİSA</b>	<b>1 980 928</b>	<b>1,26</b>
2015	TÜRKİYE	143 882 632	100,00
	<b>MANİSA</b>	<b>1 831 612</b>	<b>1,27</b>
2016*	TÜRKİYE	142 545 946	100,00
	<b>MANİSA</b>	<b>1 845 323</b>	<b>1,29</b>

Kaynak : TÜİK

Not: Firma vergi kimlik numaralarının bağlı olduğu ile göre hesaplanmıştır.

\* 2016 yılı verileri geçicidir.

**İthalat Değeri (Bin \$ )**

Yıl		Toplam İthalat	Toplam İthalata Oranı (%)
2005	TÜRKİYE	116 774 151	100,00
	<b>MANİSA</b>	<b>425 033</b>	<b>0,36</b>
2006	TÜRKİYE	139 576 174	100,00
	<b>MANİSA</b>	<b>519 594</b>	<b>0,37</b>
2007	TÜRKİYE	170 062 715	100,00
	<b>MANİSA</b>	<b>695 887</b>	<b>0,41</b>
2008	TÜRKİYE	201 963 574	100,00
	<b>MANİSA</b>	<b>844 642</b>	<b>0,42</b>
2009	TÜRKİYE	140 928 421	100,00
	<b>MANİSA</b>	<b>598 545</b>	<b>0,42</b>
2010	TÜRKİYE	185 544 332	100,00
	<b>MANİSA</b>	<b>2 963 095</b>	<b>1,60</b>
2011	TÜRKİYE	240 841 676	100,00
	<b>MANİSA</b>	<b>3 632 199</b>	<b>1,51</b>
2012	TÜRKİYE	236 545 042	100,00
	<b>MANİSA</b>	<b>3 618 434</b>	<b>1,53</b>
2013	TÜRKİYE	251 650 560	100,00
	<b>MANİSA</b>	<b>3 242 211</b>	<b>1,29</b>
2014	TÜRKİYE	242 182 754	100,00
	<b>MANİSA</b>	<b>3 395 741</b>	<b>1,40</b>
2015	TÜRKİYE	207 199 144	100,00
	<b>MANİSA</b>	<b>3 286 060</b>	<b>100,00</b>
2016*	TÜRKİYE	198 616 139	100,00
	<b>MANİSA</b>	<b>2 687 956</b>	<b>1,35</b>

Kaynak : TÜİK

Not: Firma vergi kimlik numaralarının bağlı olduğu ile göre hesaplanmıştır.

\* 2016 yılı verileri geçicidir.

**VERGİ DAİRESİ BAŞKANLIĞI, 2016**

<b>1. Vergi Mükellefi Sayısı</b>	
a) Kurumlar Vergisi	8.005
b) Gelir Vergisi	82.058
- Gerçek	57.357
- Basit Usul	24.701
<b>2. Vergi Gelirleri</b>	
a) Tahakkuk Tutarı	4.108.868.877,08
b) Tahsilat Tutarı	2.944.521.839,55
c) Tahsilat Oranı (%)	72
<b>3. Katma Değer Vergisi</b>	
a) Tahakkuk Tutarı	1.250.173.256,03
b) Tahsilat Tutarı	793.449.194,49
c) Tahsilat Oranı (%)	63
<b>4. İl Bütçe Geliri</b>	
a) Tahakkuk Tutarı	5.192.572.920,85
b) Tahsilat Tutarı	3.181.076.630,09
c) Tahsilat Oranı (%)	61
<b>5. Bütçe Gideri *</b>	2.854.721.256,01

**Kaynak:** Manisa Vergi Dairesi Başkanlığı, Manisa Defterdarlığı

\* Manisa Muhasebe Müdürlüğü ve İlçe Mal Müdürlükleri bütçe giderleri toplamıdır. Bütçe gideri verisi Defterdarlık verisidir.

**DAİRELER BAZINDA VERGİ GELİRLERİ (2016/Aralık itibariyle)**

İLÇELER	MÜKELLEF SAYILARI			VERGİ GELİRLERİ		VERGİ GELİRİ TAHSİLAT ORANI (%)
	GERÇEK	BASİT USUL	KURUMLAR V.	TAHAKKUK	TAHSİLAT	
Alaybey Vergi Dairesi Müdürlüğü	-	-	-	224.883.363	187.382.403	83
Mesir Vergi Dairesi Müdürlüğü	20.335	4.342	2.962	1.838.121.790	1.351.740.763	74
Ahmetli Malmüdürlüğü	474	330	67	15.103.342	8.706.841	58
Akhisar Vergi Dairesi Müdürlüğü	6.680	3.327	1.179	292.122.972	183.868.716	63
Alaşehir Vergi Dairesi Müdürlüğü	2.868	3.039	472	163.776.874	74.309.745	45
Demirci Vergi Dairesi Müdürlüğü	1.068	769	176	25.787.886	19.039.907	74
Gölmarmara Malmüdürlüğü	405	373	63	15.533.208	9.294.291	60
Görmüş Vergi Dairesi Müdürlüğü	761	678	83	21.294.144	14.100.345	66
Kırkağaç Vergi Dairesi Müdürlüğü	1.168	757	138	42.854.362	18.892.842	44
Köprübaşı Malmüdürlüğü	411	318	56	12.209.390	7.643.964	63
Kula Vergi Dairesi Müdürlüğü	1.458	1.080	245	57.700.554	35.266.492	61
Salihli Vergi Dairesi Müdürlüğü	7.292	3.538	818	310.422.890	197.983.900	64
Sargöl Vergi Dairesi Müdürlüğü	800	931	78	29.692.496	20.516.913	69
Saruhanlı Vergi Dairesi Müdürlüğü	1.652	1.147	239	68.722.718	45.209.047	66
Selendi Malmüdürlüğü	496	315	50	15.540.756	9.518.749	61
Soma Vergi Dairesi Müdürlüğü	5.024	1.036	480	228.503.821	162.304.753	71
Turgutlu Vergi Dairesi Müdürlüğü	6.465	2.721	899	347.522.255	199.676.002	57
<b>TOPLAM</b>	<b>57.357</b>	<b>24.701</b>	<b>8.005</b>	<b>3.709.792.821</b>	<b>2.545.455.673</b>	<b>69</b>

**Kaynak:** Manisa Vergi Dairesi Başkanlığı

**Not:** Yukarıdaki verilere, Muhasebe Müdürlüğü ile Vergi Dairesi bulunan İlçelerdeki Malmüdürlüklerinin gelirleri dahil değildir.

**VERGİ MÜKELLEFİ BULUNMAYAN DAİRELER, 2016**

	<b>VERGİ GELİRLERİ</b>		<b>ORAN (%)</b>
	<b>TAHAKKUK</b>	<b>TAHSİLAT</b>	
<b>TOPLAM</b>	<b>525.975.554,12</b>	<b>491.275.571,57</b>	<b>93,40</b>
Muhasebe Müdürlüğü	346.337.676,29	311.637.693,74	89,98
Akhisar Malmüdürlüğü	29.078.924,19	29.078.924,19	100,00
Alaşehir Malmüdürlüğü	16.070.888,11	16.070.888,11	100,00
Demirci Malmüdürlüğü	6.186.309,19	6.186.309,19	100,00
Gördes Malmüdürlüğü	4.648.373,50	4.648.373,50	100,00
Kırkağaç Malmüdürlüğü	9.665.317,69	9.665.317,69	100,00
Kula Malmüdürlüğü	8.960.723,89	8.960.723,89	100,00
Salihli Malmüdürlüğü	26.100.867,95	26.100.867,95	100,00
Sarıgöl Malmüdürlüğü	4.502.963,20	4.502.963,20	100,00
Saruhanlı Malmüdürlüğü	7.037.062,39	7.037.062,39	100,00
Soma Malmüdürlüğü	16.814.317,31	16.814.317,31	100,00
Turgutlu Malmüdürlüğü	22.644.490,45	22.644.490,45	100,00
Şehzadeler Malmüdürlüğü	11.542.091,51	11.542.091,51	100,00
Yunusemre Malmüdürlüğü	16.385.548,45	16.385.548,45	100,00

**Kaynak:** Manisa Defterdarlığı



## TÜRLERİNE GÖRE VERGİ GELİRLERİ, 2016

GELİR TÜRÜ	TAHAKKUK (TL)	TAHSİLAT (TL)	ORAN (%)
<b>TOPLAM</b>	<b>4.108.868.877</b>	<b>2.944.521.840</b>	<b>72</b>
Gelir Vergisi	1.601.357.032	1.179.666.635	74
Kurumlar Vergisi	414.641.625	230.412.805	70
Katma Değer Vergisi	1.250.173.256	793.449.194	59
Motorlu Taşıt Araç. Ait ÖTV	74.272.019	73.915.253	100
Motorlu Taşıtlar Vergisi	219.372.527	138.387.595	63
Banka ve Sigorta Muamele Vergisi	13.831.086	13.298.182	96
Damga Vergisi	167.591.570	126.240.358	75
Tapu Harcı	142.637.372	141.222.875	99
Diğer	224.992.389	247.928.942	

**Kaynak:** Manisa Vergi Dairesi Başkanlığı

**TKİ EGE LİNYİTLERİ İŞLETMESİ MÜESSESESİ MÜDÜRLÜĞÜ, 2016****KURULUŞ TARİHİ**

27.7.1978

**TOPLAM ÜRETİM (Ton )**

Tüvenan	13.475.521
Satılabilir	9.850.414

**SATIŞLAR (TON)**

Termik	6.066.039
Sanayi	1.545.351
Teshin	1.446.984

**TOPLAM SATIŞ 9.058.374**

İç Tüketim	5.600
Stok (2015 devir)	786.441

**REZERV DURUMU (Ton )**

Muhtemel Rezerv	11.000.000
Görünür Rezerv	636.113.000
Hazır Rezerv	4.486.000

**TOPLAM REZERV 651.599.000****İSTİHDAM DURUMU (ADET)**

<b>TOPLAM</b>	<b>1.641</b>
a-Kadrolu	13
b-Sözleşmeli	318
<b>İşçi</b>	<b>1.310</b>

**LOJMAN SAYISI 370****Topl. Araç ve İş Makinası 386**

	<b>YIL</b>	<b>Anapara (TL)</b>	<b>KDV (TL)</b>
	2005	433.215.422	77.978.776
	2006	495.183.466	89.133.024
<b>TOPLAM SATIŞ TUTARI</b>	2007	600.792.258	108.142.606
	2008	789.008.529	142.021.535
	2009	826.489.437	148.768.099
	2010	794.711.548	143.048.079
	2011	1.045.099.446	188.117.900
	2012	1.287.351.506	231.723.271
	2013	1.158.790.600	208.582.308
	2014	1.234.756.811	222.256.226
	2015	1.149.262.906	206.867.323
	2016	1.307.545.987	235.358.278

**Kaynak:** TKİ-ELİ İşletme Bölge Müdürlüğü

## ELEKTRİK TÜKETİMİ, 2016

<b>a-Toplam Abone Sayısı</b>	765.688
<b>b-Toplam Tüketim (kwh)</b>	<b>2.771.137.717</b>
Sanayi Tüketimi	534.085.995
Resmi Kuruluşlar	77.900.932
Konut ve Ticarethaneler	1.634.152.021
Tarımsal Amaçlı Tüketim	290.515.124
Aydınlatma	5.898.380
Diğer	228.585.265

**Kaynak:** Gediz Elektrik Dağ. A. Ş. Manisa İl Müdürlüğü

## İLÇELERE GÖRE ELEKTRİK ABONE SAYILARI VE ENERJİ TÜKETİMİ, 2016

	<u>TOPLAM TÜKETİM</u>	<u>TOPLAM ABONE</u>	<u>SANAYİ</u>	<u>MESKEN</u>	<u>DİĞER</u>
ŞEHZADELER VE YUNUSEMRE	1.015.917.324	185.772	308	152.523	32.941
AHMETLİ	29.876.453	10.009	9	7.288	2.712
AKHİSAR	274.942.014	106.359	137	79.464	26.758
ALAŞEHİR	176.929.941	55.134	72	40.987	14.075
DEMİRCİ	32.980.248	23.383	36	19.031	4.316
GÖRDES	26.948.699	21.249	10	17.804	3.435
KIRKAĞAÇ	47.960.305	24.069	13	18.331	5.725
KULA	49.859.152	26.562	42	20.239	6.281
SALİHLİ	283.588.621	89.674	99	69.281	20.294
SARIGÖL	71.765.206	21.927	8	15.809	6.110
SARUHANLI	100.839.385	32.375	49	24.109	8.217
SELENDİ	15.546.324	11.367	0	8.999	2.368
SOMA	196.473.048	56.735	42	48.154	8.539
TURGUTLU	396.948.810	82.344	162	64.440	17.742
GÖLMARMARA	32.596.849	8.725	10	5.699	3.016
KÖPRÜBAŞI	17.965.338	10.004	3	7.210	2.791
<b>İL GENEL TOPLAM</b>	<b>2.771.137.717</b>	<b>765.688</b>	<b>1.000</b>	<b>599.368</b>	<b>165.320</b>

**Kaynak:** Gediz Elektrik Dağ. A. Ş. Manisa İl Müdürlüğü

**İKTİSADİ FAALİYET KOLLARINA GÖRE ELEKTRİK ENERJİSİ TÜKETİMİ, 2016**

<b>ABONE GRUBU</b>	<b>ABONE SAYISI</b>	<b>TÜKETİM MİKTARI (AKTİF KWH)</b>
Tarım	44.665	379.897.235
Maden Kömürü (Linyit)	27	87.069.700
Maden Kömürü (Linyit Dışı)	4	558.703
Yiyecek Üretim Tesisleri	489	110.260.009
Tekstil, Deri ve Giyim Ürünleri Tesisleri	178	7.874.126
Ağaç İşleri ve Kağıt Sanayi	68	5.139.283
Kauçuk Sanayii	98	26.472.778
Kimya Sanayi	28	8.398.482
Cam Amyant, Grafit vb. Ürün Sanayi	190	95.720.203
Demirli Metal Sanayi	31	6.471.279
Demir Dışı Metal Sanayi	12	429.816
Makine ve Teçhizat Yapımı	78	12.579.608
Diğer Fabrikasyon Sanayi	235	539.195.627
İnşaat	7.952	83.414.550
Kamu ve İdari Hizmet Sektörü	9.356	110.203.353
Ticaret ve El Sanatları ve Diğer Hizmetler	71.420	364.489.843
Ulaştırma ve Taşıma	1.130	2.495.559
Genel Aydınlatma	3.760	71.211.586
Mesken İçi Hizmetler	599.368	859.197.615
Diğer	26.599	58.362
<b>TOPLAM</b>	<b>765.688</b>	<b>2.771.137.717</b>

**Kaynak:** Gediz Elektrik Dağ. A. Ş. Manisa İl Müdürlüğü

## KADASTRO, 2016

### 1- KADASTRO ÇALIŞMASI

	İlçe	Adet
<b>Kadastrosu Biten İlçeler (Mahalle):</b>	Şehzadeler	65
	Yunusemre	83
	Ahmetli	18
	Akhisar	111
	Alaşehir	99
	Demirci	100
	Gölmarmara	15
	Gördes	62
	Kırkağaç	47
	Kula	50
	Köprübaşı	63
	Salihli	92
	Sarıgöl	31
	Saruhanlı	44
	Selendi	55
	Soma	66
	Turgutlu	66

**Kaynak:** Tapu ve Kadastro Genel Müdürlüğü III. Bölge Müdürlüğü

### 2- ORMAN KADASTROSU ÇALIŞMASI

a) Toplam Ormanlık Alan	597.734	ha
b) Kadastrosu Tamamlanan Ormanlık Alan	591.829	ha
c) Kadastrosu Yapılacak Ormanlık Alan	5.905	ha

**Kaynak:** İzmir Orman Bölge Müdürlüğü

**MANİSA İLİ KAMU YATIRIM UYGULAMALARI**

	2011	2012	2013	2014	2015	2016
<b>Yatırımcı Kuruluş Sayısı</b>	22	21	22	21	21	20
<b>Toplam Proje Sayısı</b>	443	488	522	362	317	333
<b>Toplam Proje Tutarı (TL)</b>	3.087.584.362	5.427.214.199	3.741.498.412	4.620.333.533	3.031.872.949	3.423.191.234
<b>Toplam Ödenek Tutarı (TL)</b>	508.100.973	548.082.796	565.350.976	488.284.023	529.013.487	743.291.301

**ÖNEMLİ KAMU YATIRIM PROJELERİ****1. AKHİSAR-GÖRDES SULAMASI**

Proje Tutarı	338.034.000 TL
Proje Tarihi	1986-2020
2017 Ödeneği	30.000.000 TL
Karakteristik	Sulama : 15.511 Ha.

**2.AHMETLİ KELEBEK BARAJI**

Proje Tutarı	50.000.000 TL
Proje Tarihi	2013-2018
2017 Ödeneği	10.000.000 TL
Karakteristik	Sulama : 1.962 Ha. Depolama : 22,92 Hm³

**3. SALİHLİ-GÖLMARMARA-AKHİSAR YOLU**

Proje Tutarı	130.342.000 TL
Proje Tarihi	1994-2019
2017 Ödeneği	12.850.000 TL
Karakteristik	1A- 59 Km.

**4. BERGAMA-SOMA-AKHİSAR YOLU**

Proje Tutarı	301.402.000 TL
Proje Tarihi	1997-2020
2017 Ödeneği	12.850.000 TL
Karakteristik	1A- 89 Km.

**5.BORNOVA-TURGUTLU-SALİHLİ**

Proje Tutarı	453.891.000 TL
Proje Tarihi	1994-2018
2017 Ödeneği	1.927.000 TL
Karakteristik	BY-73 Km.

**6. TCDD- MANİSA-UŞAK-AFYONKARAHİSAR YOLU**

Proje Tutarı	710.377.000 TL
Proje Tarihi	2014-2020
2017 Ödeneği	71.038.000 TL
Karakteristik	Demiryolu İyileştirme, Elektrifikasyon: 415 km. Sinyalizasyon: 415 km.

**7.TCDD-MANİSA-İZMİR-BALIKESİR YOLU**

Proje Tutarı	391.535.000 TL
Proje Tarihi	2010-2018
2017 Ödeneği	75.000.000 TL
Karakteristik	Bandırma-Balıkesir-Manisa Elektrifikasyon: 315 Km. Sinyalizasyon:315 km.

**Kaynak:** Manisa İl Planlama ve Koordinasyon Müdürlüğü

## ÖNEMLİ KAMU YATIRIM PROJELERİ

---

### 8.TCDD-MANİSA-İZMİR YOLU

Proje Tutarı	382.305.000 TL
Proje Tarihi	2012-2019
2017 Ödeneđi	62.000.000 TL
Karakteristik	Menemen-Manisa 2 ve 3. Hat Yapımı

### 9. MANİSA-MERKEZ EFENDİ DEVLET HASTANESİ

Proje Tutarı	131.830.000 TL
Proje Tarihi	2012-2017
2017 Ödeneđi	70.053.000 TL
Karakteristik	400 Yataklı 68.277 m <sup>2</sup>

### 10. MANİSA-SALİHLİ DEVLET HASTANESİ

Proje Tutarı	102.000.000 TL
Proje Tarihi	2017-2019
2017 Ödeneđi	13.500.000 TL
Karakteristik	300 Yataklı, 5.500 m <sup>2</sup>

### 11. CBÜ DERSLİK VE MERKEZİ BİRİMLER\* (ENSTİTÜ BİNASI,MÜH. FAKÜLTESİ, İİBF.)

Proje Tutarı	150.000.000 TL
Proje Tarihi	2008-2018
2017 Ödeneđi	19.000.000 TL
Karakteristik	Enstitü Binası:4.429m <sup>2</sup> Müh.Fakültesi:33.000m <sup>2</sup> İİBF: 17.000 m <sup>2</sup>

---

**Kaynak:** Manisa İl Planlama ve Koordinasyon Müdürlüğü

**KATI PROJE YAPIMI TAMAMLANAN VEYA DEVAM EDEN PROJELER, 2016**

<b>DEPOLAMA TESİSLERİ</b>	<b>DEPOLAMA HACMİ</b>	
Yeşilkavak Barajı	29,16	hm <sup>3</sup>

<b>SULAMA TESİSLERİ</b>	<b>FAYDASI</b>	
Salihli Yeşilkavak Sulaması	2 324	ha.
Alaşehir Sulaması Rehabilitasyonu	13 650	ha.

**PLANLAMASI TAMAMLANAN VEYA DEVAM EDEN PROJELER, 2016**

<b>DEPOLAMA TESİSLERİ</b>	<b>DEPOLAMA HACMİ</b>	
Selendi Barajı	23,67	hm <sup>3</sup>
Başlamış Barajı*	97,77	hm <sup>3</sup>
Gördes Kobaklar Göleti	1,46	hm <sup>3</sup>
Demirci Kuzuköy Göleti	0,95	hm <sup>3</sup>
Demirci Mahmutlar Göleti	0,55	hm <sup>3</sup>
Demirci Çanakçı Göleti	0,32	hm <sup>3</sup>
Kula İbrahimağa Göleti	0,31	hm <sup>3</sup>
Çıkrıkçı Barajı	7,07	hm <sup>3</sup>
Akçapınar Barajı	11,83	hm <sup>3</sup>
Süngüllü Barajı*	9,53	hm <sup>3</sup>
Demirci Yeşiloba Göleti	4,41	hm <sup>3</sup>
Kırkağaç Alifakı Göleti	0,63	hm <sup>3</sup>
Sarıgöl Eziler Göleti	2,38	hm <sup>3</sup>
Sarıgöl Alemşahlı Göleti	4,60	hm <sup>3</sup>

<b>SULAMA TESİSLERİ</b>	<b>FAYDASI</b>	
Selendi Barajı Sulaması	1.310	ha.
Demirci Boyacık Göleti Sulaması	145	ha.
Merkez Beydere Göleti Sulaması	52	ha.
Gördes Kobaklar Göleti Sulaması	87	ha.
Demirci Kuzuköy Göleti Sulaması	150	ha.
Demirci Mahmutlar Göleti Sulaması	98	ha.
Demirci Çanakçı Göleti Sulaması	75	ha.
Kula İbrahimağa Göleti Sulaması	68	ha.
Demirci Yeşiloba Göleti Sulaması	616	ha.
Kırkağaç Alifakı Göleti Sulaması	100	ha.
Sarıgöl Alemşahlı Göleti Sulaması	737	ha.
Sarıgöl Eziler ve Curalar Derivasyonları ve Sulaması	275	ha.

<b>İÇMESUYU TESİSLERİ</b>	<b>FAYDASI</b>	
Başlamış Barajı*	35,65	hm <sup>3</sup> /yıl
Merkez Beydere Göleti	0,68	hm <sup>3</sup> /yıl
Gördes Kobaklar Göleti	0,38	hm <sup>3</sup> /yıl
Çıkrıkçı Barajı	8,88	hm <sup>3</sup> /yıl
Akçapınar Barajı	8,78	hm <sup>3</sup> /yıl
Süngüllü Barajı*	9,53	hm <sup>3</sup> /yıl

<b>HİDROELEKTRİK ENERJİ TESİSLERİ</b>	<b>FAYDASI</b>	
Karaağaç HES	13,904	GWh/yıl

**ÖN İNCELEMESİ VEYA MASTER PLANI TAMAMLANAN PROJELER, 2016**

<b>DEPOLAMA TESİSLERİ</b>	<b>DEPOLAMA HACMİ</b>	
Afşar 2 Barajı	72	hm <sup>3</sup>

<b>SULAMA TESİSLERİ</b>	<b>FAYDASI</b>	
Afşar 2 Sulaması	2 780	ha.

**Kaynak:** DSİ Genel Müdürlüğü 2. Bölge Müdürlüğü

\* Başlamış Barajı ve Süngüllü Barajı İzmir İline içme ve kullanma suyu temini amaçlıdır.